

# BOURGEOISIE ET COMMUNE DE

# VEYSONNAZ



COMPTES

2020

Rue du Centre village 17 | CH - 1993 Veysonnaz  
T +41 (0)27 207 10 52 | [info@veysonnaz.org](mailto:info@veysonnaz.org)  
<https://veysonnaz.org>

## TABLE DES MATIERES

Convocations des Assemblées primaires	2
---------------------------------------	---

### Commune de Veysonnaz

Message introductif du Conseil communal	4-6
Aperçu du compte administratif	7
Aperçu du bilan et du financement	8
Compte de fonctionnement selon les tâches	9 - 11
Compte de fonctionnement selon les natures	12 - 14
Compte des investissements selon les tâches	15 - 17
Compte des investissements selon les natures	18
Aperçu des indicateurs financiers	19
Graphique et évolution des indicateurs financiers	20
Tableau des amortissements	21
Tableau des crédits d'engagements et complémentaires	22
Tableau des crédits budgétaires complémentaires et supplémentaires	23
Comptes de fonctionnement détaillés	24 - 40
Comptes des investissements détaillés	41 - 44
Degré d'autofinancement	45
Capacité d'autofinancement	46
Taux des amortissements ordinaires	47
Taux global des amortissements	48
Endettement net par habitant	49
Taux du volume de la dette brute	50
Bilans détaillés	51 - 54
Rapport de révision organe de contrôle	55
Engagement hors-bilan	56

### Bourgeoisie de Veysonnaz

Aperçu du compte administratif	59
Bilans	60
Rapport de révision de l'organe de contrôle	61

# CONVOICATIONS

## ASSEMBLEE PRIMAIRE DE LA BOURGEOISIE DE VEYSONNAZ

L'Assemblée primaire de la **Bourgeoisie de Veysonnaz** est convoquée pour le

**15 juin 2021**

à 19:30 h.

à la salle de gymnastique

### Ordre du jour :

1. Ouverture et souhaits de bienvenue
2. Approbation du procès-verbal du 25.02.2021
3. Lecture des comptes bourgeoisiaux 2020
4. Rapport de l'organe de contrôle
5. Approbation des comptes bourgeoisiaux 2020
6. Divers

## ASSEMBLEE PRIMAIRE DE LA COMMUNE DE VEYSONNAZ

L'Assemblée primaire de la **Commune de Veysonnaz** est convoquée pour le

**15 juin 2021**

à 19:40 h.

à la salle de gymnastique

### Ordre du jour :

1. Ouverture et souhaits de bienvenue
2. Approbation du procès-verbal du 25.02.2021
3. Crédit complémentaire relatif aux travaux de mise en conformité du centre scolaire
4. Lecture des comptes communaux 2020
5. Rapport de l'organe de contrôle
6. Approbation des comptes communaux 2020
7. Lecture et approbation du règlement communal sur le parcage de véhicules à moteur sur fonds publics
8. Divers

Les comptes 2020 de la Bourgeoisie et de la Municipalité, sont soumis à la consultation publique dès le jour de la publication jusqu'à celui des Assemblées, au secrétariat communal, aux heures d'ouverture officielles.

Les comptes 2020 de la Bourgeoisie et de la Municipalité, le rapport relatif au crédit complémentaire ainsi que le nouveau règlement communal sur le parcage de véhicules sur fonds publics sont publiés, dans leur intégralité, sur notre site internet [www.veysonnaz.org](http://www.veysonnaz.org). Les fascicules complets desdits comptes et du règlement communal sur le parcage de véhicules à moteur sur fonds publics peuvent être obtenus gratuitement sur demande auprès du secrétariat communal ou être envoyés par courrier postal à votre domicile sur simple requête téléphonique 027/207.10.52 ou par courriel [info@veysonnaz.org](mailto:info@veysonnaz.org).

# COMMUNE DE VEYSONNAZ

## COMPTES DE FONCTIONNEMENT

Les résultats de l'exercice 2020 sont significativement meilleurs que ceux enregistrés au compte 2019 et plus avantageux que le budget 2020. La marge d'autofinancement se monte à Fr. 1'202'219.— (Fr. 512'958.—au budget) tandis que l'excédent de revenus après amortissements comptables se monte à Fr. 491'724.— (Fr. 98'558.—au budget).

Nous analysons ci-après les principales variations des charges et revenus financiers (hors amortissements comptables) par rapport à l'exercice 2019.

### 0 Administration générale

Augmentation des charges financières de Fr. 49'743.— essentiellement due aux frais relatifs à l'étude de fusion (Fr. 50'941.--).

Les recettes nettes ont connu une légère diminution (Fr. – 5'553.--) pour atteindre Fr. 80'802.—et ne font pas l'objet de commentaires particuliers.

### 1 Sécurité publique

Diminution des charges financières de Fr. 20'805.—essentiellement inhérente à une diminution des heures de police (Fr. – 9'010.--), à une réduction des frais de bureau des étrangers (Fr. – 3'111.—) et à une diminution de la charge du CSI Printse de Fr. 8'015.—(moins de formations et de cours au vu de la situation sanitaire).

Les recettes financières sont également diminuées (Fr. – 14'773.--) par la réduction des amendes d'ordre et des notifications de police (Fr. – 8'433.--) et par la réduction des permis de séjour délivrés (Fr. – 4'054.--).

### 2 Enseignement et formation

Augmentation des charges financières de Fr. 36'227.—essentiellement due à l'augmentation de la contribution cantonale versée au titre de l'enseignement primaire (augmentation du nombre d'élèves à l'école primaire équivalant à Fr. + 52'687.--). Celle-ci est partiellement compensée par la diminution de la contribution cantonale liée au CO (moins d'élèves au CO équivalant à Fr. – 25'944.--).

### 3 Culture, Loisirs et cultes

Diminution des charges financières de Fr. 22'983.--. Elle se justifie essentiellement par les éléments suivants :

- Absence de subvention aux sociétés culturelles (situation sanitaire) : - Fr. 7'625.--
- Diminution relative à l'entretien des places de jeux et chemins pédestres ainsi que des heures travaux publics dans ce domaine : - Fr. 12'652.—

### 5 Prévoyance sociale

Diminution des charges financières de Fr 22'991.—inhérente aux principaux points suivants :

- Traitement du personnel de la crèche et UAPE, frais de repas et collations : - Fr. 13'925.—à la suite de la fermeture de la structure en lien avec la situation sanitaire
- Contributions aux soins dans les EMS : - Fr. 10'875.—en lien avec une diminution du nombre de résidents issus de Veysonnaz.

Les recettes financières sont en ligne avec les comptes précédents. Pas de commentaire particulier.

## 6 Trafic

Diminution des charges financières de Fr. 125'829.--. Cette dernière est notamment due à la réduction des subventions aux routes cantonales (- Fr. 14'397.--), à l'entretien du réseau routier communal (- Fr. 45'788.--), à une baisse des frais de déblaiement et de salage (-Fr. 10'094.--) et à une réduction des charges du personnel (-Fr. 44'988.--)

Les recettes financières diminuent de Fr. 72'972.—essentiellement en lien avec une diminution des imputations internes pour les heures du personnel d'exploitation

## 7 Protection et aménagement de l'environnement

Diminution des charges financières de Fr. 2'080.—et augmentation des recettes financières de Fr. 70'199.--. Cette dernière est principalement liée à des adaptations tarifaires pour l'évacuation des eaux usées et pour la gestion des déchets. De manière générale, les charges relatives à l'eau potable, aux eaux usées ainsi qu'au traitement des déchets sont entièrement financées par les taxes encaissées.

Conformément aux dispositions légales en vigueur, les éventuels excédents / insuffisances de financement enregistrés durant l'exercice 2020 ont été attribués aux comptes de financement spéciaux ou prélevés de ces derniers. Les éventuelles réserves seront utilisées lors des prochains exercices pour la rénovation ou l'entretien des réseaux.

## 8 Economie & Tourisme

Diminution des charges financières de Fr. 23'879.--. Les points principaux suivants justifient cette situation :

- Réduction de la charge liée à l'entretien de l'irrigation agricole (rupture de la conduite sur la route de l'église en 2019) de Fr. 11'388.—
- Baisse de la subvention liée aux infrastructures touristiques de Fr. 13'969.-

Les recettes financières restent stables avec une légère diminution de Fr. 1'270.—ne nécessitant aucun commentaire particulier.

## 9 Finances et impôts

Augmentation des recettes fiscales de Fr. 102'196.—expliquée essentiellement par les variations suivantes :

- Augmentation de l'impôt global (forfaits fiscaux) de Fr. 239'164.--
- Augmentation de l'impôt sur la fortune des personnes physiques de Fr. 177'681.--
- Augmentation de l'impôt sur le bénéfice des personnes morales de Fr. 142'235.
- Réduction de l'impôt sur le revenu des personnes physiques de Fr. 278'282.--
- Réduction de l'impôt sur les gains immobiliers de Fr. 134'988.--
- Réduction de l'impôt sur les donations et successions de Fr. 35'371.--

Les charges financières diminuent de Fr. 12'321.—et n'appellent pas de commentaire particulier.

Compte tenu des éléments ci-dessus, les recettes de fonctionnement se montent à Fr. 5'074'634.— (Fr. 4'982'082.—en 2019) et les charges de fonctionnement (hors amortissement comptable) à Fr. 3'872'414.—(Fr. 4'021'854.—en 2019). La marge d'autofinancement de Fr. 1'202'219.—a permis de réaliser des amortissements ordinaires de Fr. 390'596.—et complémentaires de Fr. 319'800.--.

La situation financière du bilan consécutive à ces amortissements est donc tout à fait saine.

## COMPTES D'INVESTISSEMENTS

Les dépenses d'investissements brutes se montent à Fr. 985'017.—et comprennent les principaux éléments suivants :

- L'achat de la maison « Salamolard » et des terrains voisins pour un montant de Fr. 196'400.--. Cette dépense avait été portée au budget 2019 et n'a pu être concrétisée qu'en 2020. Un projet destiné à favoriser les rencontres intergénérationnelles y sera développé.
- La mise aux normes sismiques, des travaux de rénovation et de mise à jour informatique du bâtiment scolaire pour un montant de Fr. 469'479.--.
- La contribution aux investissements réalisés sur les routes cantonales pour Fr. 30'139.--.
- La mise en place de l'éclairage public à la suite des travaux de l'entrée du village pour Fr. 33'820.—.
- La participation aux captations des sources de la Tsa pour Fr. 139'275.--.
- L'aménagement de nouveaux conteneurs à ordures pour Fr. 24'975.--.

Les recettes d'investissements se montent à Fr. 129'746.-- et intègrent l'élément suivant :

- Taxes de raccordement eau potable et eaux usées pour Fr. 129'746.--

Par conséquent, les investissements nets 2020 se montent à Fr. 855'271.--.

## FINANCEMENT

Les investissements nets 2020 de Fr. 855'271.—sont pleinement couverts par la marge d'autofinancement de Fr. 1'202'219.--. Il en résulte un excédent de financement de Fr. 346'949.--.

## CONCLUSIONS

Compte tenu de la marge d'autofinancement de Fr. 1'202'219.—et de l'enregistrement d'amortissements comptables de Fr. 710'496.--, la fortune nette augmente de Fr. 491'724.—et s'élève désormais à Fr. 3'203'633.-- contre 2'711'909.—au 31.12.2019.

Du fait des bons résultats enregistrés, la fortune nette par habitant se monte à Fr. 2'335.—au 31.12.2020 contre Fr. 1'543.—à la fin de l'année 2019.

Si l'on se réfère aux cinq indicateurs financiers utilisés par toutes les communes valaisannes pour juger de leur capacité financière, la situation de Veysonnaz peut être qualifiée d'excellente. En effet, tous les indicateurs atteignent la note maximale de 5.

Cette évolution favorisera de nouveaux investissements et conforte le conseil communal dans les options retenues. Elle permet des investissements progressifs destinés au maintien d'une bonne qualité des services et des infrastructures.

Au travers d'une gestion équilibrée des moyens mis à disposition, le conseil communal vous propose d'approuver les comptes de l'exercice 2020.

## Aperçu du compte administratif

Compte  
2019Budget  
2020Compte  
2020

## Compte de fonctionnement

## Résultat avant amortissements comptables

Charges financières	- CHF	4'021'854.11	3'752'488.70	3'872'414.66
Revenus financiers	+ CHF	4'982'081.96	4'293'758.00	5'074'634.09
<b>Marge d'autofinancement (négative)</b>	= CHF	-	-	-
<b>Marge d'autofinancement</b>	= CHF	<b>960'227.85</b>	<b>541'269.30</b>	<b>1'202'219.43</b>

## Résultat après amortissements comptables

Marge d'autofinancement (négative)	- CHF	-	-	-
Marge d'autofinancement	+ CHF	960'227.85	541'269.30	1'202'219.43
Amortissements ordinaires	- CHF	376'931.05	414'400.00	390'695.85
Amortissements complémentaires	- CHF	274'700.00	-	319'800.00
Amortissement du découvert au bilan	- CHF	-	-	-
<b>Excédent de charges</b>	= CHF	-	-	-
<b>Excédent de revenus</b>	= CHF	<b>308'596.80</b>	<b>126'869.30</b>	<b>491'723.58</b>

## Compte des investissements

Dépenses	+ CHF	1'014'185.15	924'800.00	985'017.25
Recettes	- CHF	199'154.10	276'000.00	129'746.40
<b>Investissements nets</b>	= CHF	<b>815'031.05</b>	<b>648'800.00</b>	<b>855'270.85</b>
<b>Investissements nets (négatifs)</b>	= CHF	-	-	-

## Financement

Marge d'autofinancement (négative)	- CHF	-	-	-
Marge d'autofinancement	+ CHF	960'227.85	541'269.30	1'202'219.43
Investissements nets	- CHF	815'031.05	648'800.00	855'270.85
Investissements nets (négatifs)	+ CHF	-	-	-
<b>Insuffisance de financement</b>	= CHF	-	<b>107'530.70</b>	-
<b>Excédent de financement</b>	= CHF	<b>145'196.80</b>	-	<b>346'948.58</b>

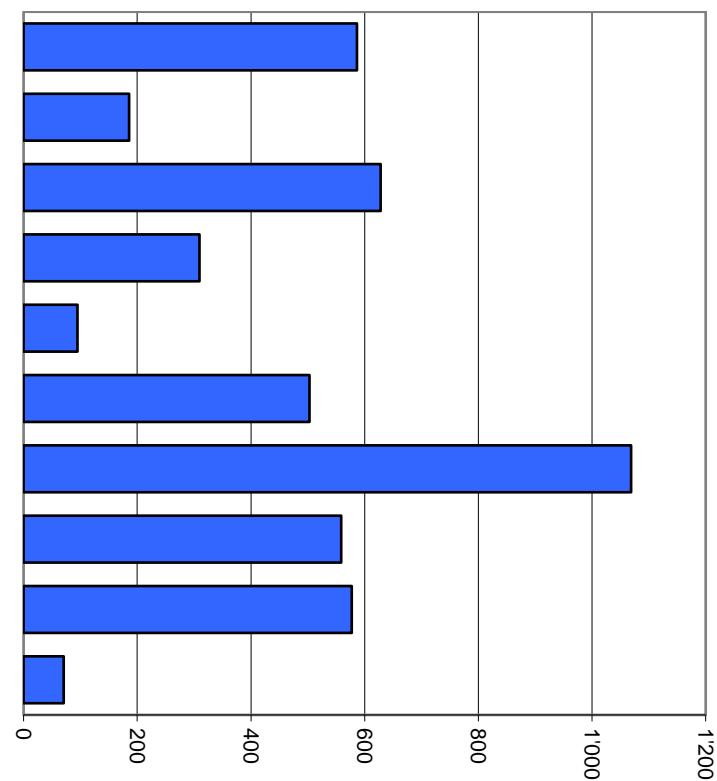


Aperçu du bilan et du financement			Etat 31.12.2019	Etat 31.12.2020	Provenance des fonds	Emploi de fonds
<b>1</b>	<b>Actif</b>	<b>6'858'280.19</b>	<b>7'043'023.09</b>		(diminution des actifs, augmentation des passifs)	(augmentation des actifs, diminution des passifs)
	<b>Patrimoine financier</b>	<b>3'867'680.19</b>	<b>3'907'648.09</b>			
10	Disponibilités	2'391'919.65	2'292'817.10		99'102.55	-
11	Avoirs	683'335.00	885'906.35		-	202'571.35
12	Placements	641'425.00	641'425.00		-	-
13	Actifs transitoires	151'000.54	87'499.64		63'500.90	-
	<b>Patrimoine administratif</b>	<b>2'990'600.00</b>	<b>3'135'375.00</b>			
14	Investissements propres	2'419'600.00	2'635'375.00			
15	Prêts et participations permanentes	-	-			
16	Subventions d'investissement	571'000.00	500'000.00			
17	Autres dépenses activables	-	-			
	<b>Financements spéciaux</b>	<b>-</b>	<b>-</b>			
18	Avances aux financements spéciaux	-	-		-	-
	<b>Découvert</b>	<b>-</b>	<b>-</b>			
19	Découvert du bilan	-	-			
<b>2</b>	<b>Passif</b>	<b>6'858'280.19</b>	<b>7'043'023.09</b>			
	<b>Engagement</b>	<b>2'935'691.80</b>	<b>2'529'719.52</b>			
20	Engagements courants	675'223.40	486'662.65		-	188'560.75
21	Dettes à court terme	-	41'185.17		41'185.17	-
22	Dettes à moyen et à long terme	1'362'565.00	1'233'565.00		-	129'000.00
23	Engagements envers des entités particulières	-	-		-	-
24	Provisions	67'000.00	67'000.00		-	-
25	Passifs transitoires	830'903.40	701'306.70		-	129'596.70
	<b>Financements spéciaux</b>	<b>1'210'679.33</b>	<b>1'309'670.93</b>			
28	Engagements envers les financements spéciaux	1'210'679.33	1'309'670.93		98'991.60	-
	<b>Fortune</b>	<b>2'711'909.06</b>	<b>3'203'632.64</b>			
29	Fortune nette	2'711'909.06	3'203'632.64			
					Excédent de financement du compte administratif	346'948.58
					Insuffisance de financement du compte administratif	-
						649'728.80
						649'728.80

Compte de fonctionnement selon les tâches	Compte 2019		Budget 2020		Compte 2020	
	Charges	Revenus	Charges	Revenus	Charges	Revenus
	0 Administration générale	370'189.37	86'354.70	360'850.00	83'900.00	586'532.50
1 Sécurité publique	214'737.99	57'981.05	221'200.00	62'300.00	185'635.00	43'208.20
2 Enseignement et formation	681'700.60	63'713.10	563'940.00	67'910.00	628'122.40	74'909.30
3 Culture, loisirs et culte	304'000.50	49'833.20	246'900.00	44'800.00	309'431.55	54'123.40
4 Santé	99'140.75	-	101'200.00	-	94'787.35	-
5 Prévoyance sociale	529'308.67	203'485.15	547'750.00	178'000.00	502'973.05	202'722.35
6 Trafic	1'190'232.82	334'286.05	923'380.00	262'800.00	1'068'769.66	261'313.90
7 Protection et aménagement de l'environnement, yc eau, égouts, déchets	600'111.70	494'915.00	575'830.00	543'830.00	558'796.80	565'114.20
8 Economie publique, yc services industriels	601'173.21	518'267.06	560'000.00	500'000.00	577'293.80	516'997.35
9 Finances et impôts	82'889.55	3'173'246.65	94'150.00	2'550'218.00	70'568.40	3'275'443.39
<b>Total des charges et des revenus</b>	<b>4'673'485.16</b>	<b>4'982'081.96</b>	<b>4'195'200.00</b>	<b>4'293'758.00</b>	<b>4'582'910.51</b>	<b>5'074'634.09</b>
<b>Excédent de charges</b>		-		-		-
<b>Excédent de revenus</b>	<b>308'596.80</b>		<b>98'558.00</b>		<b>491'723.58</b>	

## Comptes de fonctionnement selon les tâches, charges

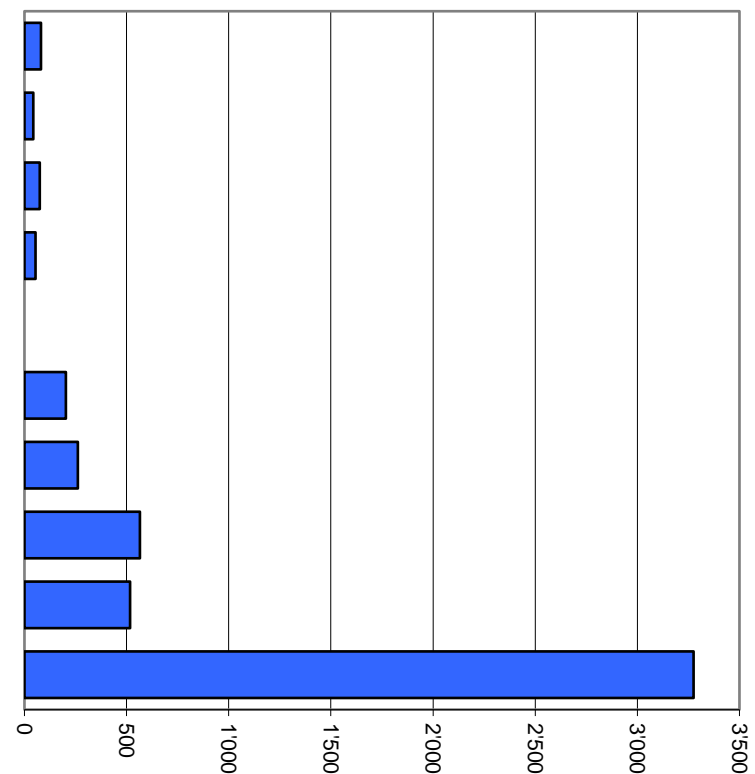
0 Administration générale	12.8%	586'533
1 Sécurité publique	4.1%	185'635
2 Enseignement et formation	13.7%	628'122
3 Culture, loisirs et culte	6.8%	309'432
4 Santé	2.1%	94'787
5 Prévoyance sociale	11.0%	502'973
6 Trafic	23.3%	1'068'770
7 Protection et aménagement de l'environnement, yc eau, égouts, déchets	12.2%	558'797
8 Economie publique, yc services industriels	12.6%	577'294
9 Finances et impôts	1.5%	70'568
<b>Total</b>		<b>4'582'911</b>



Milliers

## Comptes de fonctionnement selon les tâches, revenus

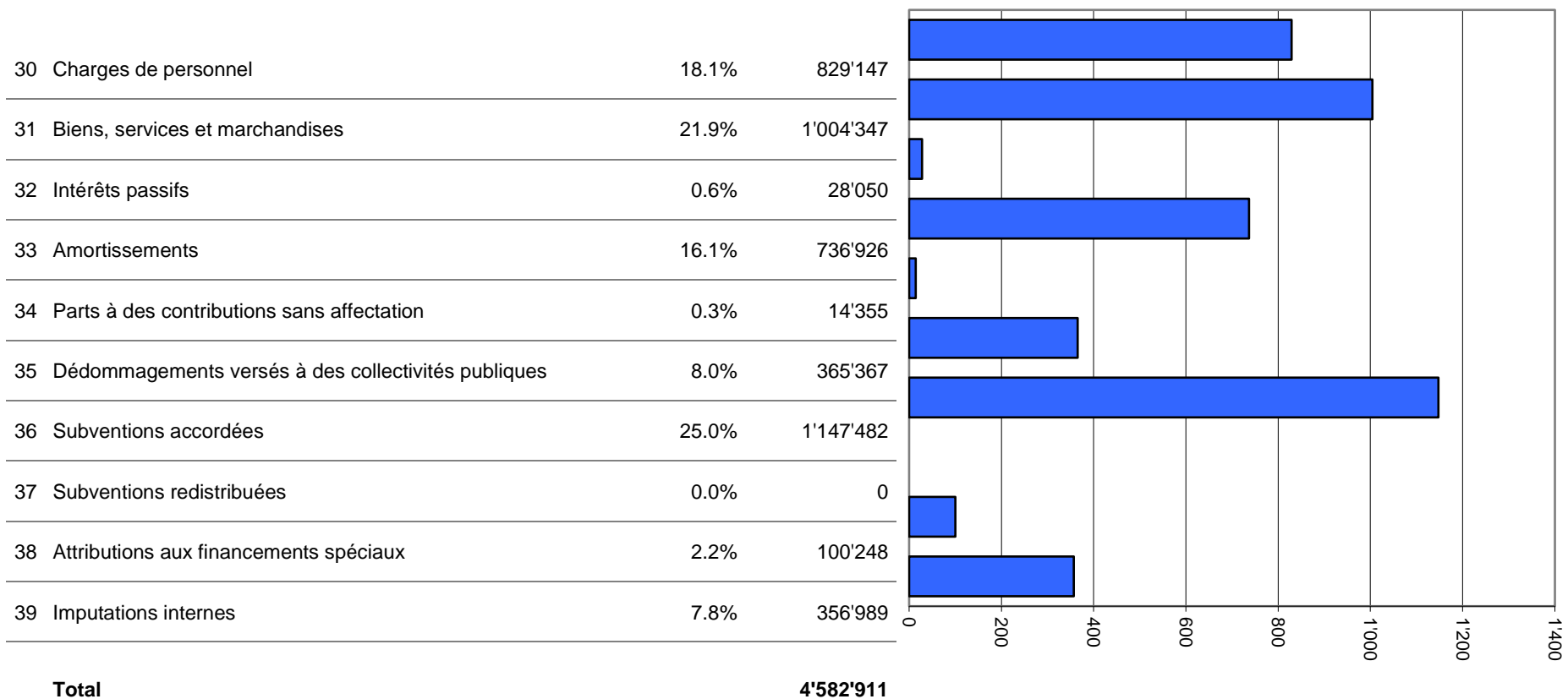
0 Administration générale	1.6%	80'802
1 Sécurité publique	0.9%	43'208
2 Enseignement et formation	1.5%	74'909
3 Culture, loisirs et culte	1.1%	54'123
4 Santé	0.0%	0
5 Prévoyance sociale	4.0%	202'722
6 Trafic	5.1%	261'314
7 Protection et aménagement de l'environnement, yc eau, égouts, déchets	11.1%	565'114
8 Economie publique, yc services industriels	10.2%	516'997
9 Finances et impôts	64.5%	3'275'443
<b>Total</b>		<b>5'074'634</b>



Milliers

Compte de fonctionnement selon les natures	Compte 2019		Budget 2020		Compte 2020	
	Charges	Revenus	Charges	Revenus	Charges	Revenus
30 Charges de personnel	884'431.95		819'480.00		829'146.75	
31 Biens, services et marchandises	1'021'043.85		837'320.00		1'004'347.06	
32 Intérêts passifs	29'163.25		33'000.00		28'049.90	
33 Amortissements	683'960.90		459'400.00		736'926.45	
34 Parts à des contributions sans affectation	21'466.45		14'000.00		14'355.10	
35 Dédommagements versés à des collectivités publiques	368'414.24		410'400.00		365'366.85	
36 Subventions accordées	1'160'570.86		1'236'300.00		1'147'482.10	
37 Subventions redistribuées	-		-		-	
38 Attributions aux financements spéciaux	70'723.01		-		100'247.60	
39 Imputations internes	433'710.65		356'988.70		356'988.70	
40 Impôts		2'998'771.01		2'381'700.00		3'071'518.79
41 Patentes et concessions		42'338.52		45'500.00		41'789.69
42 Revenus des biens		92'704.62		79'300.00		116'407.86
43 Contributions		1'156'550.89		1'188'700.00		1'232'931.45
44 Parts à des recettes et contributions sans affectation		35'951.85		40'518.00		43'288.35
45 Restitutions de collectivités publiques		110'879.95		98'500.00		122'617.55
46 Subventions		53'964.60		50'410.00		87'835.70
47 Subventions à redistribuer		-		-		-
48 Prélèvements sur les financements spéciaux		57'209.87		23'830.00		1'256.00
49 Imputations internes		433'710.65		385'300.00		356'988.70
<b>Total des charges et des revenus</b>	<b>4'673'485.16</b>	<b>4'982'081.96</b>	<b>4'166'888.70</b>	<b>4'293'758.00</b>	<b>4'582'910.51</b>	<b>5'074'634.09</b>
<b>Excédent de charges</b>		-		-		-
<b>Excédent de revenus</b>	<b>308'596.80</b>		<b>126'869.30</b>		<b>491'723.58</b>	

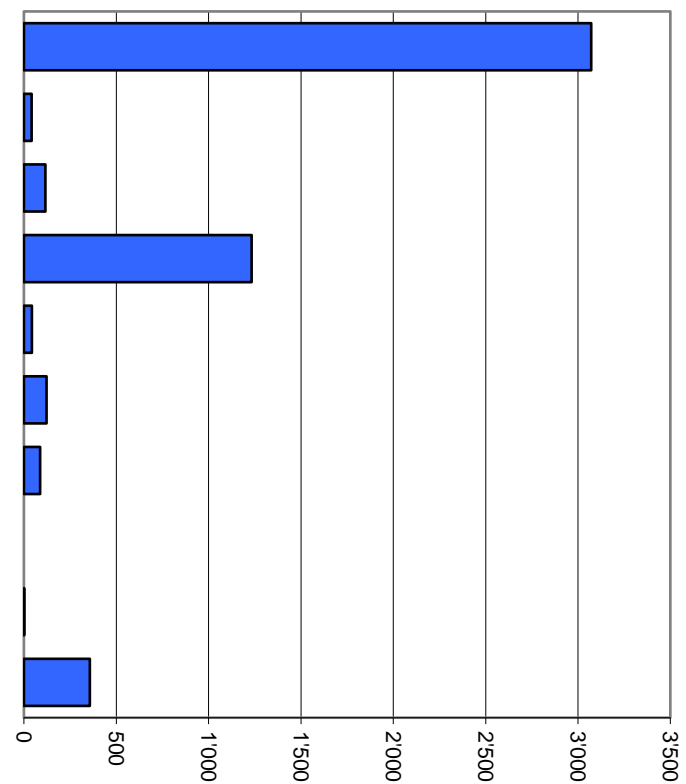
## Comptes de fonctionnement selon les natures, charges



Milliers

## Comptes de fonctionnement selon les natures, revenus

40 Impôts	60.5%	3'071'519
41 Patentes et concessions	0.8%	41'790
42 Revenus des biens	2.3%	116'408
43 Contributions	24.3%	1'232'931
44 Parts à des recettes et contributions sans affectation	0.9%	43'288
45 Restitutions de collectivités publiques	2.4%	122'618
46 Subventions	1.7%	87'836
47 Subventions à redistribuer	0.0%	0
48 Prélèvements sur les financements spéciaux	0.0%	1'256
49 Imputations internes	7.0%	356'989
<b>Total</b>		<b>5'074'634</b>



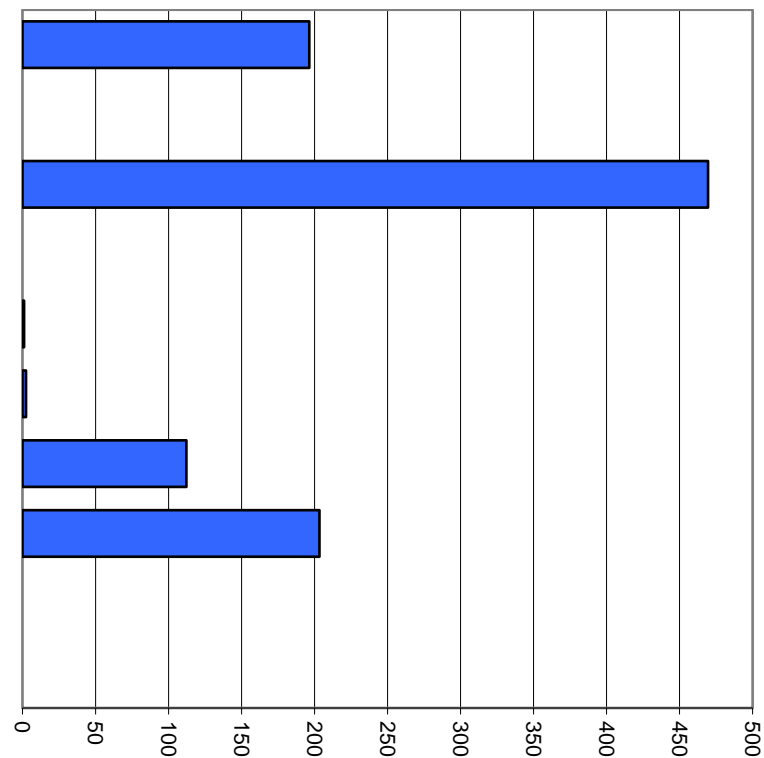
Milliers

Compte des investissements selon les tâches	Compte 2019		Budget 2020		Compte 2020	
	Dépenses	Recettes	Dépenses	Recettes	Dépenses	Recettes
0 Administration générale	-	-	-	-	196'400.00	-
1 Sécurité publique	8'298.00	-	-	-	-	-
2 Enseignement et formation	40'320.00	18'210.00	210'000.00	36'000.00	469'479.50	-
3 Culture, loisirs et culte	28'555.15	13'969.10	35'000.00	-	-	-
4 Santé	930.40	-	1'200.00	-	1'098.45	-
5 Prévoyance sociale	7'771.10	-	1'600.00	-	2'426.80	-
6 Trafic	608'984.25	-	347'000.00	190'000.00	112'249.95	-
7 Protection et aménagement de l'environnement, yc eau, égouts, déchets	319'326.25	166'975.00	330'000.00	50'000.00	203'362.55	129'746.40
8 Economie publique, yc services industriels	-	-	-	-	-	-
9 Finances et impôts	-	-	-	-	-	-
<b>Total des dépenses et des recettes</b>	<b>1'014'185.15</b>	<b>199'154.10</b>	<b>924'800.00</b>	<b>276'000.00</b>	<b>985'017.25</b>	<b>129'746.40</b>
<b>Excédent de dépenses</b>		<b>815'031.05</b>		<b>648'800.00</b>		<b>855'270.85</b>
<b>Excédent de recettes</b>						



## Comptes des investissements selon les tâches, dépenses

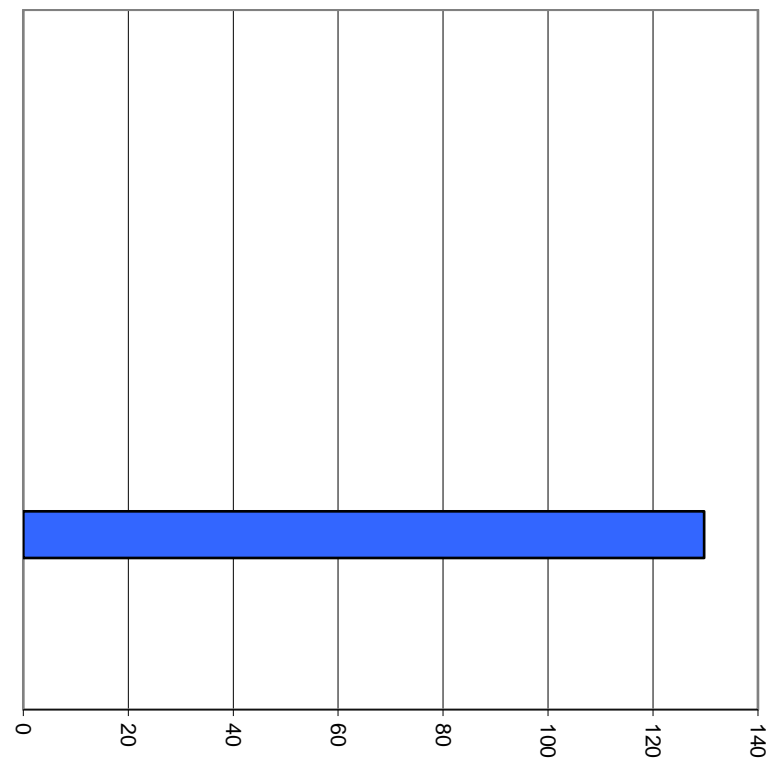
0 Administration générale	19.9%	196'400
1 Sécurité publique	0.0%	0
2 Enseignement et formation	47.7%	469'480
3 Culture, loisirs et culte	0.0%	0
4 Santé	0.1%	1'098
5 Prévoyance sociale	0.2%	2'427
6 Trafic	11.4%	112'250
7 Protection et aménagement de l'environnement, yc eau, égouts, déchets	20.6%	203'363
8 Economie publique, yc services industriels	0.0%	0
9 Finances et impôts	0.0%	0
<b>Total</b>		<b>985'017</b>



Milliers

## Comptes des investissements selon les tâches, recettes

0 Administration générale	0.0%	0
1 Sécurité publique	0.0%	0
2 Enseignement et formation	0.0%	0
3 Culture, loisirs et culte	0.0%	0
4 Santé	0.0%	0
5 Prévoyance sociale	0.0%	0
6 Trafic	0.0%	0
7 Protection et aménagement de l'environnement, yc eau, égouts, déchets	#####	129'746
8 Economie publique, yc services industriels	0.0%	0
9 Finances et impôts	0.0%	0
<b>Total</b>		<b>129'746</b>



Milliers

Compte des investissements selon les natures	Compte 2019		Budget 2020		Compte 2020	
	Dépenses	Recettes	Dépenses	Recettes	Dépenses	Recettes
50 Investissements propres	889'247.45		691'000.00		951'353.35	
52 Prêts et participations permanentes	-		-		-	
56 Subventions accordées	124'937.70		183'800.00		33'663.90	
57 Subventions redistribuées	-		-		-	
58 Autres dépenses activables	-		50'000.00		-	
60 Transferts au patrimoine financier		-		-		-
61 Contributions de tiers		123'356.00		240'000.00		129'746.40
62 Remboursement de prêts et participations permanentes		-		-		-
63 Facturation à des tiers		-		-		-
64 Remboursement de subventions acquises		-		-		-
66 Subventions acquises		75'798.10		36'000.00		-
67 Subventions à redistribuer		-		-		-
<b>Total des dépenses et des recettes</b>	<b>1'014'185.15</b>	<b>199'154.10</b>	<b>924'800.00</b>	<b>276'000.00</b>	<b>985'017.25</b>	<b>129'746.40</b>
<b>Excédent de dépenses</b>		<b>815'031.05</b>		<b>648'800.00</b>		<b>855'270.85</b>
<b>Excédent de recettes</b>		<b>-</b>		<b>-</b>		<b>-</b>

## Aperçu des indicateurs financiers

1. Degré d'autofinancement (I1)	2019	2020	Moyenne
(Autofinancement en pour cent de l'investissement net)	117.8%	140.6%	129.5%

### Valeurs indicatives

$I1 \geq 100\%$	5 - très bien
$80\% \leq I1 < 100\%$	4 - bien
$60\% \leq I1 < 80\%$	3 - satisfaisant (à court terme)
$0\% \leq I1 < 60\%$	2 - insuffisant
$I1 < 0\%$	1 - très mauvais

NB : Si les investissements nets sont négatifs (recettes d'investissements supérieures aux dépenses d'investissements), le ratio n'a pas de valeur indicative et c'est pourquoi il n'est pas pris en compte dans le calcul de la moyenne.

2. Capacité d'autofinancement (I2)	2019	2020	Moyenne
(Autofinancement en pour cent des revenus financiers)	21.4%	25.5%	23.5%

### Valeurs indicatives

$I2 \geq 20\%$	5 - très bien
$15\% \leq I2 < 20\%$	4 - bien
$8\% \leq I2 < 15\%$	3 - satisfaisant
$0\% \leq I2 < 8\%$	2 - insuffisant
$I2 < 0\%$	1 - très mauvais

3. Taux des amortissements ordinaires (I3)	2019	2020	Moyenne
(Amortissements ordinaires en % du PA à amortir)	10.3%	10.2%	10.3%

### Valeurs indicatives

$I3 \geq 10\%$	5 - amort. suffisants
$8\% \leq I3 < 10\%$	4 - amort. moyens (à court terme)
$5\% \leq I3 < 8\%$	3 - amort. faibles
$2\% \leq I3 < 5\%$	2 - amort. insuffisants
$I3 < 2\%$	1 - amort. nettement insuffisants

3.2 Taux global des amortissements	2019	2020	Moyenne
(Amort. + solde compte fonct. en % du PA à amortir + découvert)	26.4%	31.3%	28.9%

4. Endettement net par habitant (I4)	2019	2020	Moyenne
(Dette brute moins PF réalisable par habitant)	-1543	-2335	-1935

### Valeurs indicatives

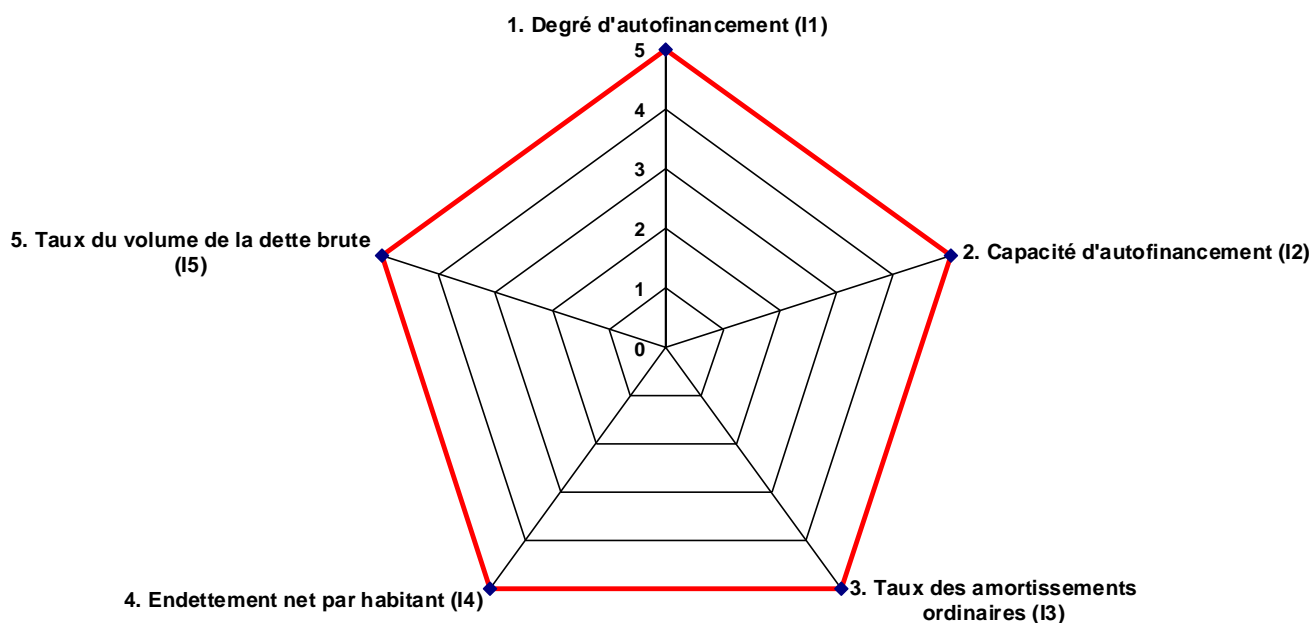
$I4 < 3'000$	5 - endettement faible
$3'000 \leq I4 < 5'000$	4 - endettement mesuré
$5'000 \leq I4 < 7'000$	3 - endettement important
$7'000 \leq I4 < 9'000$	2 - endettement très important
$I4 \geq 9'000$	1 - endettement excessif

5. Taux du volume de la dette brute (I5)	2019	2020	Moyenne
(Dette brute en % des revenus financiers)	65.4%	53.6%	59.4%

### Valeurs indicatives

$I5 < 150\%$	5 - très bien
$150\% \leq I5 < 200\%$	4 - bien
$200\% \leq I5 < 250\%$	3 - satisfaisant
$250\% \leq I5 < 300\%$	2 - insuffisant
$I5 \geq 300\%$	1 - mauvais

Graphique des indicateurs - moyenne des années 2019 et 2020



Evolution indicateurs	Comptes	Comptes	Moyenne
	2019	2020	
1. Degré d'autofinancement (I1)	117.8%	140.6%	129.5%
	très bien	très bien	très bien
2. Capacité d'autofinancement (I2)	21.4%	25.5%	23.5%
	très bien	très bien	très bien
3. Taux des amortissements ordinaires (I3)	10.3%	10.2%	10.3%
	suffisant	suffisant	suffisant
4. Endettement net par habitant (I4)	-1'543	-2'335	-1'935
	faible	faible	faible
5. Taux du volume de la dette brute (I5)	65.4%	53.6%	59.4%
	très bien	très bien	très bien

## TABLEAU DES AMORTISSEMENTS

Compte No.	Patrimoine administratif	Bilan 01.01.2020	Dépenses 2020	Recettes 2020	Solde avant amortissement	Amortiss. Ordinaires	% Amort. ordinaires	Solde après amortissement	Amortissement complémentaire	Bilan 31.12.2020
143.04	Immeubles, terrains	fr. 79'200.00	fr. 196'400.00		fr. 275'600.00	fr. 27'600.00	10.01%	fr. 248'000.00	fr. 148'000.00	fr. 100'000.00
143.00	Centre scolaire	fr. 300'000.00	fr. 469'479.50		fr. 769'479.50	fr. 77'304.50	10.05%	fr. 692'175.00		fr. 692'175.00
143.05	Places de jeux - Chemins pédestres	fr. 70'000.00			fr. 70'000.00	fr. 7'000.00	10.00%	fr. 63'000.00	fr. 63'000.00	fr. -
161.02	Participation Secours sanitaires cant.	fr. -	fr. 1'098.45		fr. 1'098.45	fr. 1'098.45	100.00%			fr. -
143.07	Crèche / UAPE	fr. 304'000.00			fr. 304'000.00	fr. 31'000.00	10.20%	fr. 273'000.00		fr. 273'000.00
161.01	Participation institutions handicapés	fr. -	fr. 2'426.80		fr. 2'426.80	fr. 2'426.80	100.00%	fr. -		fr. -
161.00	Participation aux routes cantonales	fr. 571'000.00	fr. 30'138.65		fr. 601'138.65	fr. 60'138.65	10.00%	fr. 541'000.00	fr. 41'000.00	fr. 500'000.00
141.00	Routes communales	fr. 956'000.00	fr. 82'111.30		fr. 1'038'111.30	fr. 104'111.30	10.03%	fr. 934'000.00		fr. 934'000.00
141.03	Chemins communaux	fr. 220'000.00			fr. 220'000.00	fr. 22'000.00	10.00%	fr. 198'000.00		fr. 198'000.00
146.00	Véhicules et machines	fr. 50'000.00			fr. 50'000.00	fr. 5'000.00	10.00%	fr. 45'000.00	fr. 45'000.00	fr. -
141.04	Réseau eau potable	fr. 18'000.00	fr. 158'718.65	fr. 31'906.00	fr. 144'812.65	fr. 15'812.65	10.92%	fr. 129'000.00		fr. 129'000.00
141.05	Réseau eaux usées	fr. 14'400.00			fr. 14'400.00	fr. 1'500.00	10.42%	fr. 12'900.00	fr. 12'900.00	fr. -
141.08	STEP Bieudron	fr. 96'000.00	fr. 12'943.55	fr. 97'840.40	fr. 11'103.15	fr. 1'203.15	10.84%	fr. 9'900.00	fr. 9'900.00	fr. -
141.09	Réseau eaux claires	fr. 38'000.00			fr. 38'000.00	fr. 3'800.00	10.00%	fr. 34'200.00		fr. 34'200.00
141.06	Voirie / Déchetterie	fr. 274'000.00	fr. 31'700.35		fr. 305'700.35	fr. 30'700.35	10.04%	fr. 275'000.00		fr. 275'000.00
<b>Total</b>		<b>fr. 2'990'600.00</b>	<b>fr. 985'017.25</b>	<b>fr. 129'746.40</b>	<b>fr. 3'845'870.85</b>	<b>fr. 390'695.85</b>	<b>10.16%</b>	<b>fr. 3'455'175.00</b>	<b>319'800.00</b>	<b>fr. 3'135'375.00</b>

**TABLEAU SYNOPTIQUE DES CREDITS D'ENGAGEMENT ET COMPLEMENTAIRES UTILISES ET ENCORE DISPONIBLES**

Compte	Libellé, ouvrage	Crédit initial			Crédit complémentaire				Crédit global	Crédit utilisé au 31.12.2020	Crédit disponible au 31.12.2020	Crédit valable jusqu'en
		Montant investissement net	Organe compétant: décision du		Montant	Conseil municipal décision du:	Montant	Assemblée Primaire décision du:				
			Conseil Municipal	Assemblée Primaire								
620.501.02	Route de Pra - aménagement	2'848'000.00		11.12.2018	0.00		0.00	2'848'000.00	0.00	2'848'000.00		
210.503.00	Centre scolaire	245'000.00		25.06.2020			155'130.95	400'130.95	400'130.95	0.00		

Les crédits d'engagements de la compétence de l'exécutif ne figurent pas dans ce tableau.

## TABLEAU DES CREDITS BUDGETAIRES COMPLEMETAIRES ET SUPPLEMENTAIRES

Compte	Libellé, ouvrage	Budget	Compte	Ecart en francs	Date d'information à l'assemblée primaire
011.318.02	Honoraires mandat étude de fusion	0.00	50'914.00	50'914.00	15.06.2021

**Les dépassements de crédit budgétaire inférieurs à 50'000 ne figurent pas dans ce tableau**

**Les dépassements de crédit budgétaire concernant des dépenses liées ne figurent pas dans ce tableau**



## COMPTES DE FONCTIONNEMENT DETAILLES

Compte No.	Libellés	Budget 2020		Comptes 2019		Comptes 2020	
		Dépenses	Recettes	Dépenses	Recettes	Dépenses	Recettes
<b>0</b>	<b>ADMINISTRATION GENERALE</b>	<b>360'850.00</b>	<b>83'900.00</b>	<b>370'189.37</b>	<b>86'354.70</b>	<b>586'532.50</b>	<b>80'802.00</b>
<b>01</b>	<b>LEGISLATIF ET EXECUTIF</b>	<b>43'650.00</b>	-	<b>42'829.85</b>	-	<b>106'637.35</b>	-
<b>011</b>	<b>LEGISLATIF</b>	<b>9'950.00</b>	-	<b>10'969.85</b>	-	<b>74'699.35</b>	-
011.300.01	Indemnités bureau de vote	3'000.00	-	3'775.00	-	3'810.00	-
011.300.02	Indemnités et vacations projet de fusion	-	-	-	-	10'515.00	-
011.303.00	Charges sociales	450.00	-	290.00	-	1'105.00	-
011.318.00	Frais votations et élections	1'000.00	-	1'519.85	-	2'943.35	-
011.318.01	Honoraires fiduciaire	5'500.00	-	5'385.00	-	5'385.00	-
011.318.02	Honoraires mandat étude de fusion	-	-	-	-	50'941.00	-
<b>012</b>	<b>EXECUTIF</b>	<b>33'700.00</b>	-	<b>31'860.00</b>	-	<b>31'938.00</b>	-
012.300.00	Indemnités et vacations du Conseil	21'000.00	-	19'310.00	-	19'388.00	-
012.303.00	Charges sociales vacations conseil	2'700.00	-	2'550.00	-	2'550.00	-
012.317.00	Frais de représentations et déplacements	10'000.00	-	10'000.00	-	10'000.00	-
<b>02</b>	<b>ADMINISTRATION GENERALE</b>	<b>289'200.00</b>	<b>82'400.00</b>	<b>293'391.37</b>	<b>82'630.00</b>	<b>286'524.45</b>	<b>80'602.00</b>
<b>029</b>	<b>ADMINISTRATION GENERALE</b>	<b>289'200.00</b>	<b>82'400.00</b>	<b>293'391.37</b>	<b>82'630.00</b>	<b>286'524.45</b>	<b>80'602.00</b>
029.300.00	Présidence et commission administration	24'000.00	-	21'750.00	-	20'860.00	-
029.301.00	Traitement du personnel administratif	127'000.00	-	128'971.25	-	124'285.40	-
029.303.00	Charges sociales administration	29'000.00	-	30'838.35	-	32'228.75	-
029.310.00	Fournitures de bureau et imprimés	9'000.00	-	7'312.70	-	6'761.20	-
029.311.00	Achat de mobilier et machines de bureau	2'000.00	-	3'882.75	-	4'829.25	-
029.316.00	Redevances informatiques et maintenance	33'000.00	-	33'486.55	-	40'587.70	-
029.317.01	Dons divers	2'000.00	-	1'900.00	-	500.00	-
029.317.02	Cotisations corporations	2'700.00	-	3'217.10	-	2'648.80	-
029.317.03	Réceptions, manifestations, jubilés	15'000.00	-	18'078.45	-	11'485.30	-
029.318.01	Frais d'encaissement et de contentieux	7'000.00	-	5'976.25	-	6'690.07	-
029.318.02	Frais de port, banque et CCP	11'000.00	-	11'071.69	-	10'914.18	-
029.318.03	Frais de téléphone et multimédia	1'800.00	-	2'532.55	-	2'314.10	-
029.318.05	Frais divers	1'500.00	-	4'272.35	-	6'956.30	-
029.318.06	Frais informations et brochures	14'000.00	-	13'336.93	-	8'306.25	-
029.318.07	Assistance juridique et technique	6'000.00	-	3'086.45	-	2'863.15	-
029.318.08	Site Internet - développement et mainten	500.00	-	-	-	670.00	-
029.362.00	Participation Antenne Régions VS Romand	3'700.00	-	3'678.00	-	3'624.00	-
029.435.00	Recettes diverses d'administration	-	500.00	-	-	-	325.00

Compte No.	Libellés	Budget 2020		Comptes 2019		Comptes 2020	
		Dépenses	Recettes	Dépenses	Recettes	Dépenses	Recettes
029.436.00	Contributions de tiers sur salaires	-	900.00	-	304.00	-	377.00
029.436.01	Récupérations pertes de gain	-	-	-	1'796.00	-	-
029.490.00	Imputations contrôle habitants	-	31'000.00	-	30'551.00	-	30'000.00
029.490.01	Imputations service eau potable	-	12'500.00	-	12'600.00	-	12'600.00
029.490.02	Imputations service eaux usées	-	12'500.00	-	12'600.00	-	12'600.00
029.490.03	Imputations service déchets	-	12'500.00	-	12'600.00	-	12'600.00
029.490.04	Imputations teneur de cadastre	-	7'500.00	-	7'079.00	-	7'000.00
029.490.05	Imputations facturat. taxes touristiques	-	3'200.00	-	3'200.00	-	3'200.00
029.490.06	Imputations frais adm taxes touristiques	-	1'800.00	-	1'900.00	-	1'900.00
<b>09</b>	<b>IMMEUBLES ADMINISTRATIFS</b>	<b>28'000.00</b>	<b>1'500.00</b>	<b>33'968.15</b>	<b>3'724.70</b>	<b>193'370.70</b>	<b>200.00</b>
<b>090</b>	<b>BATIMENTS ADMINISTRATIFS</b>	<b>28'000.00</b>	<b>1'500.00</b>	<b>33'968.15</b>	<b>3'724.70</b>	<b>193'370.70</b>	<b>200.00</b>
090.312.00	Electricité	1'300.00	-	1'143.90	-	1'865.85	-
090.312.01	Combustibles pour chauffage	4'000.00	-	3'272.80	-	3'327.60	-
090.314.00	Entretien immeubles administratifs	5'000.00	-	9'635.45	-	3'865.35	-
090.318.00	Assurances bâtiments + RC	7'200.00	-	5'713.90	-	5'558.80	-
090.318.01	Frais divers chauffage centralisé	500.00	-	837.10	-	873.10	-
090.318.03	Frais de traitement des déchets	500.00	-	250.00	-	100.00	-
090.331.00	Amortissement ordinaire	8'000.00	-	9'000.00	-	27'600.00	-
090.332.00	Amortissement complémentaire	-	-	-	-	148'000.00	-
090.390.01	Salaires + charges exploitation	1'500.00	-	4'115.00	-	2'180.00	-
090.427.00	Location de bâtiments et terrains	-	1'500.00	-	1'110.00	-	200.00
090.436.01	Prestat. assurances bâtiment et mobilier	-	-	-	2'614.70	-	-

<b>1</b>	<b>SECURITE PUBLIQUE</b>	<b>221'200.00</b>	<b>62'300.00</b>	<b>214'737.99</b>	<b>57'981.05</b>	<b>185'635.00</b>	<b>43'208.20</b>
<b>10</b>	<b>PROTECTION JURIDIQUE</b>	<b>53'500.00</b>	<b>25'800.00</b>	<b>51'404.45</b>	<b>23'506.35</b>	<b>48'592.75</b>	<b>19'973.00</b>
<b>100</b>	<b>CADASTRE, POIDS ET MESURES</b>	<b>16'000.00</b>	<b>9'000.00</b>	<b>14'128.25</b>	<b>9'728.35</b>	<b>14'978.75</b>	<b>11'085.85</b>
100.310.00	Fournitures de bureau et imprimés	500.00	-	-	-	-	-
100.318.00	Conservation du cadastre	8'000.00	-	7'049.25	-	7'978.75	-
100.390.01	Salaires + charges administration	7'500.00	-	7'079.00	-	7'000.00	-
100.431.00	Emoluments cadastraux	-	4'000.00	-	5'765.00	-	4'955.00
100.436.00	Contributions levées nouveaux bâtiments	-	5'000.00	-	3'963.35	-	6'130.85
<b>102</b>	<b>CONTROLE HABITANTS - BUREAU ETRANGERS</b>	<b>37'500.00</b>	<b>16'800.00</b>	<b>37'276.20</b>	<b>13'778.00</b>	<b>33'614.00</b>	<b>8'887.15</b>
102.318.00	Frais bureau étrangers contrôle habitant	6'500.00	-	6'725.20	-	3'614.00	-
102.390.00	Salaires + charges administration	31'000.00	-	30'551.00	-	30'000.00	-
102.431.00	Emoluments administratifs	-	1'800.00	-	1'653.00	-	816.15
102.431.01	Permis de séjour, cartes d'identité, pas	-	15'000.00	-	12'125.00	-	8'071.00

Compte No.	Libellés	Budget 2020		Comptes 2019		Comptes 2020	
		Dépenses	Recettes	Dépenses	Recettes	Dépenses	Recettes
<b>11</b>	<b>POLICE</b>	<b>57'600.00</b>	<b>10'500.00</b>	<b>53'165.59</b>	<b>9'980.00</b>	<b>45'173.15</b>	<b>1'547.00</b>
<b>113</b>	<b>POLICE INTERCOMMUNALE</b>	<b>57'600.00</b>	<b>10'500.00</b>	<b>53'165.59</b>	<b>9'980.00</b>	<b>45'173.15</b>	<b>1'547.00</b>
113.311.00	Matériel pour la police	-	-	-	-	247.70	-
113.318.00	Service de parcage par service sécurité	12'000.00	-	12'585.70	-	12'122.15	-
113.351.00	Participation réseau communicat. Polycom	600.00	-	179.89	-	603.30	-
113.352.00	Participation police intercomm. Nendaz	45'000.00	-	34'010.00	-	25'000.00	-
113.390.01	Salaires + charges exploitation	-	-	6'390.00	-	7'200.00	-
113.436.00	Notifications diverses par police	-	3'000.00	-	4'830.00	-	987.00
113.437.00	Amendes de police	-	7'500.00	-	5'150.00	-	560.00
<b>12</b>	<b>JUSTICE</b>	<b>16'300.00</b>	<b>-</b>	<b>17'341.30</b>	<b>-</b>	<b>15'624.55</b>	<b>-</b>
<b>120</b>	<b>JUGE DE COMMUNE</b>	<b>2'300.00</b>	<b>-</b>	<b>2'913.15</b>	<b>-</b>	<b>2'949.65</b>	<b>-</b>
120.301.00	Traitement juge/vice-juge	1'000.00	-	2'050.00	-	1'625.00	-
120.303.00	Charges sociales juge/vice-juge	100.00	-	180.00	-	140.00	-
120.318.00	Frais divers juge de commune	500.00	-	-	-	250.00	-
120.318.01	Contributions sur honoraires du greffier	700.00	-	683.15	-	934.65	-
<b>122</b>	<b>CHAMBRE PUPILLAIRE ET TUTELAIRE</b>	<b>14'000.00</b>	<b>-</b>	<b>14'428.15</b>	<b>-</b>	<b>12'674.90</b>	<b>-</b>
122.352.00	Autorité protection adultes+enfants	14'000.00	-	14'428.15	-	12'674.90	-
<b>14</b>	<b>POLICE DU FEU</b>	<b>81'100.00</b>	<b>26'000.00</b>	<b>83'245.30</b>	<b>24'494.70</b>	<b>69'925.85</b>	<b>21'688.20</b>
<b>140</b>	<b>POLICE DU FEU</b>	<b>81'100.00</b>	<b>26'000.00</b>	<b>83'245.30</b>	<b>24'494.70</b>	<b>69'925.85</b>	<b>21'688.20</b>
140.300.00	Commission sécurité	2'600.00	-	2'320.00	-	2'337.00	-
140.301.00	Traitement chargé de sécurité	3'500.00	-	3'250.00	-	-	-
140.303.00	Charges sociales sécurité	600.00	-	505.00	-	210.00	-
140.309.01	Frais d'interventions	3'500.00	-	3'500.00	-	2'205.00	-
140.315.01	Frais bornes hydrantes	1'000.00	-	1'650.00	-	7'865.20	-
140.318.00	Frais de radios, téléphones, alarmes	500.00	-	277.75	-	303.00	-
140.318.02	Frais divers service du feu/chargé sécur	500.00	-	424.40	-	1'844.30	-
140.331.00	Amortissement ordinaire	-	-	898.00	-	-	-
140.332.00	Amortissement complémentaire	-	-	7'400.00	-	-	-
140.352.01	Participation CSI Printse	60'000.00	-	57'468.90	-	49'453.50	-
140.352.02	Participation Secours régional SR10/OCVS	4'800.00	-	3'295.40	-	3'644.50	-
140.352.03	Etat-major en cas de catastrophes	4'100.00	-	2'255.85	-	2'063.35	-
140.427.00	Location locaux CSI Printse	-	14'000.00	-	11'910.00	-	11'910.00
140.430.00	Taxes d'exemption du service du feu	-	12'000.00	-	12'584.70	-	9'778.20

Compte No.	Libellés	Budget 2020		Comptes 2019		Comptes 2020	
		Dépenses	Recettes	Dépenses	Recettes	Dépenses	Recettes
<b>16</b>	<b>PROTECTION DE LA POPULATION ET DES BIENS</b>	<b>12'700.00</b>	-	<b>9'581.35</b>	-	<b>6'318.70</b>	-
<b>160</b>	<b>PROTECTION CIVILE</b>	<b>12'700.00</b>	-	<b>9'581.35</b>	-	<b>6'318.70</b>	-
160.312.00	Electricité + Chauffage abri PC	5'500.00	-	4'585.25	-	3'451.40	-
160.318.00	Assurances abri PC	2'700.00	-	2'737.10	-	2'741.50	-
160.318.01	Frais entretien abri protection civile	1'500.00	-	114.00	-	125.80	-
160.390.01	Salaires + charges exploitation	3'000.00	-	2'145.00	-	-	-

<b>2</b>	<b>ENSEIGNEMENT ET FORMATION</b>	<b>563'940.00</b>	<b>67'910.00</b>	<b>681'700.60</b>	<b>63'713.10</b>	<b>628'122.40</b>	<b>74'909.30</b>
<b>21</b>	<b>ECOLE PUBLIQUES OBLIGATOIRES</b>	<b>555'340.00</b>	<b>66'410.00</b>	<b>674'446.35</b>	<b>62'663.00</b>	<b>617'864.35</b>	<b>72'729.90</b>
<b>210</b>	<b>ECOLE PRIMAIRE</b>	<b>369'300.00</b>	<b>7'410.00</b>	<b>453'673.45</b>	<b>1'104.50</b>	<b>432'949.55</b>	<b>7'231.10</b>
210.300.00	Commission scolaire	4'000.00	-	4'855.00	-	3'790.00	-
210.301.02	Traitement conciergerie centre scolaire	25'000.00	-	32'982.45	-	31'534.90	-
210.303.00	Charges sociales formation	3'600.00	-	5'515.35	-	5'150.00	-
210.310.00	Matériel administratif, photoc., imprimés	10'000.00	-	6'715.00	-	5'600.45	-
210.310.01	Fournitures scolaires	10'000.00	-	11'835.10	-	11'678.95	-
210.311.00	Achat machines et mobilier	3'000.00	-	4'065.95	-	59.90	-
210.312.00	Combustibles pour chauffage	15'000.00	-	18'027.80	-	14'457.75	-
210.312.01	Electricité	4'800.00	-	4'458.85	-	4'233.60	-
210.314.00	Entretien du bâtiment scolaire	15'000.00	-	11'896.10	-	12'114.15	-
210.316.00	Frais informatique et Internet	4'500.00	-	299.60	-	11'212.80	-
210.318.00	Frais de téléphone	700.00	-	105.20	-	-	-
210.318.01	Assurances bâtiment scolaire	6'200.00	-	6'216.30	-	6'226.70	-
210.318.02	Frais divers chauffage centre scolaire	4'000.00	-	3'339.20	-	4'837.35	-
210.318.09	Frais de traitement des déchets	1'000.00	-	300.00	-	200.00	-
210.331.00	Amortissement ordinaire	60'500.00	-	47'110.00	-	77'304.50	-
210.332.00	Amortissement complémentaire	-	-	120'000.00	-	-	-
210.352.00	Contribution Direction des écoles	30'000.00	-	21'574.25	-	21'210.30	-
210.361.00	Contribution cantonale traitements EP	168'000.00	-	144'080.70	-	196'768.00	-
210.390.01	Salaires + charges exploitation	3'000.00	-	9'395.00	-	25'750.00	-
210.391.00	Intérêts bancaires centre scolaire	1'000.00	-	901.60	-	820.20	-
210.461.03	Subvention cantonale Direction Ecoles	-	3'000.00	-	1'104.50	-	2'461.10
210.461.04	Subvention matériel & activités scolaires	-	4'410.00	-	-	-	4'770.00

Compte No.	Libellés	Budget 2020		Comptes 2019		Comptes 2020	
		Dépenses	Recettes	Dépenses	Recettes	Dépenses	Recettes
<b>211</b>	<b>CYCLE D'ORIENTATION</b>	<b>66'140.00</b>	-	<b>85'771.95</b>	-	<b>59'528.00</b>	<b>1'620.00</b>
211.310.00	Fournitures scolaires CO	1'140.00	-	1'020.00	-	720.00	-
211.361.00	Contribution cantonale traitements CO	65'000.00	-	84'751.95	-	58'808.00	-
211.461.02	Subvention matériel & activités scolaires	-	-	-	-	-	1'620.00
<b>213</b>	<b>COLLEGES CANTONAUX</b>	<b>5'000.00</b>	<b>2'500.00</b>	<b>6'579.00</b>	<b>3'532.50</b>	<b>6'492.00</b>	<b>3'246.00</b>
213.364.00	Frais itinéraires étudiants 2ème degré	5'000.00	-	6'579.00	-	6'492.00	-
213.461.00	Contribution canton frais itinéraires ét	-	2'500.00	-	3'532.50	-	3'246.00
<b>219</b>	<b>AUTRES TACHES LIEES AUX ECOLES PUBLIQUES</b>	<b>114'900.00</b>	<b>56'500.00</b>	<b>128'421.95</b>	<b>58'026.00</b>	<b>118'894.80</b>	<b>60'632.80</b>
219.318.00	Assurance accidents des élèves	2'300.00	-	1'440.00	-	2'250.00	-
219.318.01	Frais de transports des élèves	94'000.00	-	92'640.00	-	88'749.00	-
219.318.02	Activités sportives scolaires	4'000.00	-	4'131.00	-	4'495.00	-
219.318.03	Frais autres activités scolaires	2'000.00	-	3'210.95	-	900.80	-
219.352.01	CO Nendaz - contributions frais écolage	12'600.00	-	27'000.00	-	22'500.00	-
219.452.00	Participation Nendaz - frais écolage pri	-	5'000.00	-	16'500.00	-	19'500.00
219.452.01	Participation Nendaz frais transports	-	50'000.00	-	40'026.00	-	39'632.80
219.452.03	Participation Sion - frais d'écolage	-	1'500.00	-	1'500.00	-	1'500.00
<b>22</b>	<b>ECOLES SPECIALISESES</b>	<b>3'600.00</b>	-	<b>3'586.05</b>	-	<b>4'385.00</b>	-
<b>220</b>	<b>ECOLES SPECIALISESES</b>	<b>3'600.00</b>	-	<b>3'586.05</b>	-	<b>4'385.00</b>	-
220.361.01	Frais transports élèves handicapés	3'600.00	-	3'586.05	-	4'385.00	-
<b>23</b>	<b>FORMATION PROFESSIONNELLE</b>	<b>3'000.00</b>	<b>1'500.00</b>	<b>1'375.70</b>	<b>1'050.10</b>	<b>3'634.30</b>	<b>2'179.40</b>
<b>239</b>	<b>AUTRES TACHES LIEES A LA FORMATION</b>	<b>3'000.00</b>	<b>1'500.00</b>	<b>1'375.70</b>	<b>1'050.10</b>	<b>3'634.30</b>	<b>2'179.40</b>
239.364.00	Frais itinéraires apprentis	3'000.00	-	1'375.70	-	3'634.30	-
239.461.00	Contribution canton frais itinéraires ap	-	1'500.00	-	1'050.10	-	2'179.40
<b>291</b>	<b>ORIENTATION PROFESSIONNELLE</b>	<b>2'000.00</b>	-	<b>2'292.50</b>	-	<b>2'238.75</b>	-
291.362.00	Participation CIO Sion	2'000.00	-	2'292.50	-	2'238.75	-

<b>3</b>	<b>CULTURE, LOISIRS ET CULTE</b>	<b>246'900.00</b>	<b>44'800.00</b>	<b>304'000.50</b>	<b>49'833.20</b>	<b>309'431.55</b>	<b>54'123.40</b>
<b>30</b>	<b>ENCOURAGEMENT A LA CULTURE</b>	<b>37'000.00</b>	-	<b>33'572.10</b>	-	<b>18'746.05</b>	-
<b>303</b>	<b>SOCIETES LOCALES</b>	<b>7'700.00</b>	-	<b>5'697.90</b>	-	<b>3'572.00</b>	-
303.300.00	Commission culture et loisirs	7'000.00	-	5'055.00	-	3'322.00	-
303.303.00	Charges sociales culture, loisirs, culte	700.00	-	380.00	-	250.00	-
303.317.00	Frais représentations commission	-	-	262.90	-	-	-
<b>309</b>	<b>AUTRES TACHES CULTURELLES</b>	<b>29'300.00</b>	-	<b>27'874.20</b>	-	<b>15'174.05</b>	-
309.318.03	Achat et entretien matériel divers	1'000.00	-	3'242.75	-	-	-
309.318.04	Fête promotion civique	1'000.00	-	-	-	723.60	-

Compte No.	Libellés	Budget 2020		Comptes 2019		Comptes 2020	
		Dépenses	Recettes	Dépenses	Recettes	Dépenses	Recettes
309.362.00	Subventions à Unipop Printse	600.00	-	500.00	-	-	-
309.365.00	Subventions à Veysonnaz-Chroniques	200.00	-	194.45	-	194.45	-
309.365.01	Subventions sociétés culturelles	10'000.00	-	7'825.00	-	200.00	-
309.365.02	Subventions écoles de musique	1'500.00	-	2'202.00	-	2'756.00	-
309.390.01	Salaires + charges exploitation	15'000.00	-	13'910.00	-	11'300.00	-
<b>33</b>	<b>PARCS PUBLICS ET CHEMINS PEDESTRES</b>	<b>19'000.00</b>	<b>-</b>	<b>45'861.85</b>	<b>-</b>	<b>33'009.55</b>	<b>-</b>
<b>330</b>	<b>PARCS PUBLICS ET CHEMINS PEDESTRES</b>	<b>19'000.00</b>	<b>-</b>	<b>45'861.85</b>	<b>-</b>	<b>33'009.55</b>	<b>-</b>
330.314.00	Entretien places jeux, ch. pédestres,VTT	3'000.00	-	12'955.85	-	8'509.55	-
330.318.00	Frais de traitement des déchets	1'000.00	-	300.00	-	100.00	-
330.390.01	Salaires + charges exploitation	15'000.00	-	32'606.00	-	24'400.00	-
<b>34</b>	<b>SPORTS</b>	<b>93'700.00</b>	<b>31'300.00</b>	<b>125'822.95</b>	<b>33'656.00</b>	<b>166'141.50</b>	<b>38'139.00</b>
<b>340</b>	<b>PLACES DE SPORTS</b>	<b>75'700.00</b>	<b>20'300.00</b>	<b>93'161.85</b>	<b>21'400.00</b>	<b>140'879.80</b>	<b>22'500.00</b>
340.314.00	Part. frais terrain de football	8'500.00	-	3'349.80	-	13'858.00	-
340.314.01	Part. frais exploitation de la piscine	27'000.00	-	28'598.00	-	30'000.00	-
340.331.00	Amortissement ordinaire	16'000.00	-	11'286.05	-	7'000.00	-
340.332.00	Amortissement complémentaire	-	-	26'300.00	-	63'000.00	-
340.362.00	Subventions associations/clubs sportifs	1'500.00	-	5'500.00	-	6'680.00	-
340.365.01	Subventions manifestations sportives	10'000.00	-	10'000.00	-	12'750.00	-
340.365.05	Subventions concept communal du sport	4'000.00	-	-	-	-	-
340.366.00	Subvention encouragement pratique du ski	8'000.00	-	7'500.00	-	7'000.00	-
340.391.00	Intérêts bancaires places de sports	700.00	-	628.00	-	591.80	-
340.495.00	Part. taxes séjour piscine	-	20'300.00	-	21'400.00	-	22'500.00
<b>341</b>	<b>INSTALLATIONS DE TENNIS</b>	<b>18'000.00</b>	<b>11'000.00</b>	<b>32'661.10</b>	<b>12'256.00</b>	<b>25'261.70</b>	<b>15'639.00</b>
341.312.00	Electricité installation tennis	500.00	-	1'367.00	-	249.05	-
341.314.00	Frais exploitation installations tennis	2'500.00	-	1'179.10	-	4'412.65	-
341.316.00	Location des terrains de tennis	9'000.00	-	9'000.00	-	9'000.00	-
341.331.00	Amortissement ordinaire	-	-	4'000.00	-	-	-
341.390.01	Salaires + charges exploitation	6'000.00	-	17'115.00	-	11'600.00	-
341.435.00	Recettes location des tennis	-	3'500.00	-	4'756.00	-	8'139.00
341.495.00	Part taxes séjour expl.inst. tennis	-	7'500.00	-	7'500.00	-	7'500.00
<b>39</b>	<b>EGLISES</b>	<b>97'200.00</b>	<b>13'500.00</b>	<b>98'743.60</b>	<b>16'177.20</b>	<b>91'534.45</b>	<b>15'984.40</b>
<b>390</b>	<b>EGLISE CATHOLIQUE ROMAINE</b>	<b>95'900.00</b>	<b>13'500.00</b>	<b>97'143.60</b>	<b>16'177.20</b>	<b>90'334.45</b>	<b>15'984.40</b>
390.312.00	Combustible pour chauffage centralisé	9'500.00	-	10'274.00	-	7'841.70	-
390.318.00	Frais d'inhumation	1'000.00	-	1'800.00	-	450.00	-
390.318.01	Frais divers chauffage centralisé	2'400.00	-	1'903.20	-	2'623.75	-
390.352.00	Traitement desservants de la paroisse	45'000.00	-	44'942.40	-	44'769.00	-

Compte No.	Libellés	Budget 2020		Comptes 2019		Comptes 2020	
		Dépenses	Recettes	Dépenses	Recettes	Dépenses	Recettes
390.362.01	Participation au déficit de la paroisse	10'000.00	-	9'109.00	-	12'950.00	-
390.390.01	Salaires + charges exploitation	28'000.00	-	29'115.00	-	21'700.00	-
390.434.00	Taxes d'inhumation	-	2'000.00	-	4'000.00	-	4'100.00
390.436.00	Participation paroisse travaux entretien	-	-	-	-	-	1'418.95
390.436.01	Participation paroisse chauffage central	-	11'500.00	-	12'177.20	-	10'465.45
<b>391</b>	<b>EGLISE REFORMEE EVANGELIQUE</b>	<b>1'300.00</b>	-	<b>1'600.00</b>	-	<b>1'200.00</b>	-
391.352.00	Contribution à l'église réformée	1'300.00	-	1'600.00	-	1'200.00	-

<b>4</b>	<b>SANTE</b>	<b>101'200.00</b>	-	<b>99'140.75</b>	-	<b>94'787.35</b>	-
<b>44</b>	<b>CENTRE MEDICO-SOCIAL REGIONAL</b>	<b>70'000.00</b>	-	<b>66'000.00</b>	-	<b>68'356.00</b>	-
<b>440</b>	<b>CENTRE MEDICO-SOCIAL REGIONAL</b>	<b>70'000.00</b>	-	<b>66'000.00</b>	-	<b>68'356.00</b>	-
440.352.00	Part. communale au CMS Sion Région	70'000.00	-	66'000.00	-	68'356.00	-
<b>45</b>	<b>PROPHYLAXIE, LUTTE CONTRE MALADIES</b>	<b>1'600.00</b>	-	<b>1'208.80</b>	-	-	-
<b>450</b>	<b>LUTTE CONTRE LES MALADIES</b>	<b>1'600.00</b>	-	<b>1'208.80</b>	-	-	-
450.361.00	Part. à la prise en charge addictions	1'600.00	-	1'208.80	-	-	-
<b>46</b>	<b>SERVICE MEDICAL DES ECOLES</b>	<b>16'900.00</b>	-	<b>16'537.75</b>	-	<b>12'110.85</b>	-
<b>460</b>	<b>PROPHYLAXIE DENTAIRE</b>	<b>16'900.00</b>	-	<b>16'537.75</b>	-	<b>12'110.85</b>	-
460.361.00	Frais de santé scolaire	900.00	-	893.10	-	1'088.35	-
460.366.00	Participation soins dentaires scolaires	16'000.00	-	15'644.65	-	11'022.50	-
<b>49</b>	<b>AUTRES DEPENSES DE SANTE</b>	<b>12'700.00</b>	-	<b>15'394.20</b>	-	<b>14'320.50</b>	-
<b>490</b>	<b>AUTRES DEPENSES DE SANTE</b>	<b>12'700.00</b>	-	<b>15'394.20</b>	-	<b>14'320.50</b>	-
490.300.00	Commission santé publique	2'000.00	-	900.00	-	-	-
490.303.00	Charges sociales santé	200.00	-	68.00	-	-	-
490.318.00	Location défibrillateur Coeur Wallis	300.00	-	300.00	-	300.00	-
490.331.00	Amortissement ordinaire	1'200.00	-	930.40	-	1'098.45	-
490.361.00	Financement des secours sanitaires	9'000.00	-	9'895.80	-	12'922.05	-
490.366.00	Soutien financier cabinet médical	-	-	3'300.00	-	-	-

Compte No.	Libellés	Budget 2020		Comptes 2019		Comptes 2020	
		Dépenses	Recettes	Dépenses	Recettes	Dépenses	Recettes
<b>5</b>	<b>PREVOYANCE SOCIALE</b>	<b>547'750.00</b>	<b>178'000.00</b>	<b>529'308.67</b>	<b>203'485.15</b>	<b>502'973.05</b>	<b>202'722.35</b>
<b>53</b>	<b>AUTRES ASSURANCES SOCIALES</b>	<b>33'000.00</b>	-	<b>30'371.60</b>	-	<b>30'265.60</b>	-
<b>530</b>	<b>PRESTATIONS COMPLEMENTAIRES AVS ET AI</b>	<b>33'000.00</b>	-	<b>30'371.60</b>	-	<b>30'265.60</b>	-
530.361.00	Participation prestations compl. AVS	33'000.00	-	30'371.60	-	28'095.55	-
530.361.01	Allocations familiales personnes sans ac	-	-	-	-	2'170.05	-
<b>54</b>	<b>PROTECTION DE LA JEUNESSE</b>	<b>249'600.00</b>	<b>154'000.00</b>	<b>264'144.61</b>	<b>182'114.20</b>	<b>247'835.20</b>	<b>176'419.10</b>
<b>540</b>	<b>PROTECTION DE LA JEUNESSE</b>	<b>14'600.00</b>	-	<b>4'325.00</b>	-	<b>5'525.00</b>	-
540.318.00	Label Jeunesse	500.00	-	-	-	200.00	-
540.351.00	Placements enfants et jeunes hors-canton	1'000.00	-	225.00	-	225.00	-
540.361.00	Contribution canton curatelle éducative	11'500.00	-	3'600.00	-	3'600.00	-
540.365.00	Soutien Association Jeunesse Barlokette	500.00	-	500.00	-	1'500.00	-
540.366.01	Soutien aide au logement	600.00	-	-	-	-	-
540.366.02	Soutien encouragement formation profess.	500.00	-	-	-	-	-
<b>541</b>	<b>GARDERIE D'ENFANTS, CRECHES, UAPE</b>	<b>235'000.00</b>	<b>154'000.00</b>	<b>259'819.61</b>	<b>182'114.20</b>	<b>242'310.20</b>	<b>176'419.10</b>
541.301.00	Traitement du personnel crèche + UAPE	120'000.00	-	128'923.35	-	125'551.60	-
541.301.01	Traitement conciergerie crèche + UAPE	11'000.00	-	10'097.10	-	12'838.10	-
541.303.00	Charges sociales crèche-UAPE	17'000.00	-	21'289.85	-	19'302.30	-
541.312.00	Electricité, téléphone, multimédia	3'000.00	-	2'740.80	-	2'555.35	-
541.313.00	Frais repas et collations	32'000.00	-	35'919.55	-	25'366.55	-
541.314.00	Entretien des locaux et mobilier	5'000.00	-	9'994.41	-	2'756.30	-
541.318.00	Frais administratifs et informatique	2'500.00	-	2'141.90	-	8'952.45	-
541.318.01	Frais divers d'exploitation	4'500.00	-	4'489.70	-	5'271.95	-
541.318.02	Achat matériel pédagogique	2'000.00	-	1'350.05	-	1'752.00	-
541.318.03	Animations pédagogiques	-	-	3'000.00	-	-	-
541.318.09	Frais de traitement des déchets	1'000.00	-	550.00	-	100.00	-
541.331.00	Amortissement ordinaire	31'000.00	-	34'000.00	-	31'000.00	-
541.352.00	Part. placements enfants crèches de Sion	-	-	-	-	2'415.70	-
541.391.00	Intérêts bancaires crèche et UAPE	6'000.00	-	5'322.90	-	4'447.90	-
541.436.00	Participation des parents	-	95'000.00	-	112'967.30	-	89'348.45
541.436.01	Récupérations pertes de gains	-	-	-	4'254.40	-	1'747.25
541.452.00	Participation autres communes	-	20'000.00	-	16'615.00	-	23'738.50
541.461.00	Subvention cantonale structures accueils	-	39'000.00	-	48'277.50	-	54'211.90
541.461.01	Aide financière cantonale Covid-19	-	-	-	-	-	7'373.00



Compte No.	Libellés	Budget 2020		Comptes 2019		Comptes 2020	
		Dépenses	Recettes	Dépenses	Recettes	Dépenses	Recettes
<b>55</b>	<b>HANDICAPES</b>	<b>58'100.00</b>	-	<b>54'424.35</b>	-	<b>57'679.85</b>	-
<b>550</b>	<b>HANDICAPES</b>	<b>58'100.00</b>	-	<b>54'424.35</b>	-	<b>57'679.85</b>	-
550.331.00	Amortissement ordinaire	1'600.00	-	2'771.10	-	2'426.80	-
550.361.00	Institutions handicapés / sociales	56'000.00	-	51'653.25	-	55'253.05	-
550.365.00	Intégration des personnes handicapées	500.00	-	-	-	-	-
<b>57</b>	<b>HOMES</b>	<b>70'000.00</b>	-	<b>43'855.31</b>	-	<b>32'980.35</b>	-
<b>570</b>	<b>ETABLISSEMENTS MEDICO-SOCIAUX</b>	<b>70'000.00</b>	-	<b>43'855.31</b>	-	<b>32'980.35</b>	-
570.364.00	Contributions aux soins aux EMS	70'000.00	-	43'855.31	-	32'980.35	-
<b>58</b>	<b>ASSISTANCE</b>	<b>137'050.00</b>	<b>24'000.00</b>	<b>136'512.80</b>	<b>21'370.95</b>	<b>134'212.05</b>	<b>26'303.25</b>
<b>580</b>	<b>ASSISTANCE SOCIALE INDIVIDUELLE</b>	<b>57'600.00</b>	<b>20'500.00</b>	<b>47'781.95</b>	<b>18'349.95</b>	<b>60'387.95</b>	<b>22'384.25</b>
580.366.00	Secours assistance et aide sociale	35'000.00	-	33'919.65	-	32'773.50	-
580.366.01	Participation aux pensions alimentaires	2'100.00	-	852.80	-	1'696.10	-
580.366.02	Frais livraisons des repas à domicile	3'500.00	-	5'496.00	-	9'120.00	-
580.366.03	Avance aide sociale	17'000.00	-	7'513.50	-	16'798.35	-
580.435.00	Particip. bénéficiaires repas à domicile	-	3'500.00	-	5'808.00	-	9'576.00
580.451.00	Ristournes avances aide sociale	-	17'000.00	-	12'541.95	-	12'808.25
<b>582</b>	<b>FONDS CANTONAL POUR L'EMPLOI</b>	<b>6'000.00</b>	-	<b>5'383.10</b>	-	<b>5'747.40</b>	-
582.361.00	Partic. aux fonds cantonal pour l'emploi	6'000.00	-	5'383.10	-	5'747.40	-
<b>589</b>	<b>AUTRES TACHES D'ASSISTANCE</b>	<b>73'450.00</b>	<b>3'500.00</b>	<b>83'347.75</b>	<b>3'021.00</b>	<b>68'076.70</b>	<b>3'919.00</b>
589.300.00	Commission sociale	3'600.00	-	4'707.50	-	3'274.00	-
589.303.00	Charges sociales sociale	350.00	-	355.00	-	250.00	-
589.313.00	Achats fruits & pommes de terre	3'500.00	-	3'090.00	-	3'919.00	-
589.317.00	Frais en faveur du 3ème âge	9'000.00	-	8'986.50	-	8'092.75	-
589.362.00	Intégration des personnes étrangères	1'000.00	-	-	-	-	-
589.366.00	Subventions primes caisse-maladie	54'000.00	-	64'688.75	-	51'096.95	-
589.366.01	Subventions sociales taxes au sac	2'000.00	-	1'520.00	-	1'444.00	-
589.435.00	Vente fruits et pommes-de-terre	-	3'500.00	-	3'021.00	-	3'919.00

Compte No.	Libellés	Budget 2020		Comptes 2019		Comptes 2020	
		Dépenses	Recettes	Dépenses	Recettes	Dépenses	Recettes
<b>6</b>	<b>TRAFIC</b>	<b>923'380.00</b>	<b>262'800.00</b>	<b>1'190'232.82</b>	<b>334'286.05</b>	<b>1'068'769.66</b>	<b>261'313.90</b>
<b>61</b>	<b>ROUTES CANTONALES</b>	<b>207'000.00</b>	<b>5'000.00</b>	<b>251'540.30</b>	<b>23'697.00</b>	<b>263'915.20</b>	<b>25'438.00</b>
<b>610</b>	<b>ROUTES CANTONALES</b>	<b>207'000.00</b>	<b>5'000.00</b>	<b>251'540.30</b>	<b>23'697.00</b>	<b>263'915.20</b>	<b>25'438.00</b>
610.314.00	Frais de balisage et signalisation	-	-	7'380.85	-	-	-
610.318.00	Déneigement routes cant. intérieures loc	10'000.00	-	23'441.00	-	20'691.50	-
610.331.00	Amortissement ordinaire	70'000.00	-	64'236.20	-	60'138.65	-
610.332.00	Amortissement complémentaire	-	-	-	-	41'000.00	-
610.361.00	Subventions entretien routes cantonales	127'000.00	-	156'482.25	-	142'085.05	-
610.451.00	Partic. canton déneigement routes cant.	-	5'000.00	-	23'697.00	-	25'438.00
<b>62</b>	<b>ROUTES COMMUNALES</b>	<b>224'630.00</b>	<b>-</b>	<b>350'046.82</b>	<b>-</b>	<b>262'125.65</b>	<b>-</b>
<b>620</b>	<b>RESEAU DES ROUTES COMMUNALES</b>	<b>224'630.00</b>	<b>-</b>	<b>350'046.82</b>	<b>-</b>	<b>262'125.65</b>	<b>-</b>
620.312.00	Eclairage public	21'000.00	-	24'369.70	-	28'930.80	-
620.314.00	Entretien du réseau routier communal	40'000.00	-	79'005.25	-	33'217.75	-
620.314.01	Frais de balisage et de signalisation	9'000.00	-	9'604.75	-	5'844.70	-
620.314.02	Autres travaux d'entretiens	1'000.00	-	5'659.45	-	6'387.00	-
620.316.00	Location terrains parking rte de l'Ours	7'130.00	-	-	-	11'498.00	-
620.318.00	Déblaiement des neiges et salage	22'000.00	-	51'541.47	-	41'447.30	-
620.318.02	Borne de recharge véhicules électriques	-	-	2'000.00	-	-	-
620.331.00	Amortissement ordinaire chemins communaux	24'000.00	-	28'150.00	-	22'000.00	-
620.331.01	Amortissement ordinaire routes communales	89'500.00	-	107'068.05	-	104'111.30	-
620.332.00	Amortissement complémentaire	-	-	33'000.00	-	-	-
620.391.00	Intérêts bancaires routes et chemins	11'000.00	-	9'648.15	-	8'688.80	-
<b>65</b>	<b>TRAFIC REGIONAL</b>	<b>48'500.00</b>	<b>30'000.00</b>	<b>47'927.65</b>	<b>30'000.00</b>	<b>38'576.75</b>	<b>22'500.00</b>
<b>650</b>	<b>ENTREPRISES DE TRAFIC REGIONAL</b>	<b>48'500.00</b>	<b>30'000.00</b>	<b>47'927.65</b>	<b>30'000.00</b>	<b>38'576.75</b>	<b>22'500.00</b>
650.361.00	Financement déficit trafic voyageurs	8'500.00	-	7'927.65	-	8'576.75	-
650.365.00	Bus navette village - station	40'000.00	-	40'000.00	-	30'000.00	-
650.495.00	Part.taxes séjour frais bus navette	-	30'000.00	-	30'000.00	-	22'500.00
<b>69</b>	<b>AUTRES TACHES RELATIVES AU TRAFIC</b>	<b>443'250.00</b>	<b>227'800.00</b>	<b>540'718.05</b>	<b>280'589.05</b>	<b>504'152.06</b>	<b>213'375.90</b>
<b>690</b>	<b>AUTRES TACHES RELATIVES AU TRAFIC</b>	<b>443'250.00</b>	<b>227'800.00</b>	<b>540'718.05</b>	<b>280'589.05</b>	<b>504'152.06</b>	<b>213'375.90</b>
690.300.00	Commission trafic et travaux publics	5'000.00	-	3'450.00	-	5'176.00	-
690.301.00	Traitement du personnel d'exploitation	320'000.00	-	357'256.00	-	319'789.30	-
690.303.00	Charges sociales travaux publics	67'000.00	-	75'798.75	-	68'276.40	-
690.311.00	Achat matériel, outillage et équipements	5'000.00	-	12'406.75	-	16'647.50	-
690.312.00	Carburant	6'200.00	-	8'709.25	-	7'326.95	-
690.315.00	Frais des véhicules et des machines	24'000.00	-	32'584.25	-	27'531.00	-
690.315.01	Frais de matériel et d'outillage	1'500.00	-	1'395.50	-	3'327.20	-

Compte No.	Libellés	Budget 2020		Comptes 2019		Comptes 2020	
		Dépenses	Recettes	Dépenses	Recettes	Dépenses	Recettes
690.317.00	Frais divers travaux publics	3'800.00	-	5'517.70	-	4'666.65	-
690.318.00	Frais de téléphone	1'000.00	-	584.25	-	50.90	-
690.318.01	Assurances locaux travaux publics	250.00	-	-	-	-	-
690.318.02	Frais locaux travaux publics	1'000.00	-	1'117.25	-	1'060.00	-
690.318.09	Frais de traitement des déchets	1'000.00	-	1'468.35	-	300.16	-
690.331.00	Amortissement ordinaire	7'500.00	-	9'430.00	-	5'000.00	-
690.332.00	Amortissement complémentaire	-	-	31'000.00	-	45'000.00	-
690.436.01	Récupérations pertes de gains	-	-	-	2'809.05	-	3'335.90
690.490.00	Imputation circulation, police	-	-	-	6'390.00	-	7'200.00
690.490.02	Imputations protection civile	-	3'000.00	-	2'145.00	-	-
690.490.03	Imputations centre scolaire	-	3'000.00	-	9'395.00	-	25'750.00
690.490.04	Imputations sociétés locales	-	15'000.00	-	13'910.00	-	11'300.00
690.490.05	Imputations sentiers pédestres + raquett	-	21'000.00	-	32'606.00	-	24'400.00
690.490.06	Imputations entretien église, cure	-	28'000.00	-	29'115.00	-	21'700.00
690.490.07	Imputations service eau potable	-	36'800.00	-	30'050.00	-	12'000.00
690.490.08	Imputations service eaux usées	-	24'500.00	-	1'200.00	-	1'800.00
690.490.09	Imputations service déchets	-	63'000.00	-	76'115.00	-	64'200.00
690.490.10	Imputations cimetièrre	-	4'500.00	-	9'173.00	-	2'500.00
690.490.11	Imputations irrigation agricole	-	10'500.00	-	12'545.00	-	12'410.00
690.490.12	Imputations service du tourisme	-	17'000.00	-	33'906.00	-	13'000.00
690.490.13	Imputations bâtiment administratif	-	1'500.00	-	4'115.00	-	2'180.00
690.490.14	Imputations installations sportives	-	-	-	17'115.00	-	11'600.00

Compte No.	Libellés	Budget 2020		Comptes 2019		Comptes 2020	
		Dépenses	Recettes	Dépenses	Recettes	Dépenses	Recettes
<b>7</b>	<b>PROTECTION ET AMENAG. ENVIRONNEMENT</b>	<b>575'830.00</b>	<b>543'830.00</b>	<b>600'111.70</b>	<b>494'915.00</b>	<b>558'796.80</b>	<b>565'114.20</b>
<b>70</b>	<b>APPROVISIONNEMENT ET ALIMENTATION EN EAU</b>	<b>95'880.00</b>	<b>95'880.00</b>	<b>84'488.60</b>	<b>84'488.60</b>	<b>77'603.15</b>	<b>77'603.15</b>
<b>700</b>	<b>APPROVISIONNEMENT ET ALIMENTATION EN EAU</b>	<b>95'880.00</b>	<b>95'880.00</b>	<b>84'488.60</b>	<b>84'488.60</b>	<b>77'603.15</b>	<b>77'603.15</b>
700.300.00	Commission des eaux	2'800.00	-	1'050.00	-	1'147.00	-
700.303.00	Charges sociales eau potable	280.00	-	79.00	-	100.00	-
700.314.00	Entretien du réseau d'eau potable	20'000.00	-	17'381.25	-	27'707.55	-
700.314.01	Frais divers réseau eau	4'500.00	-	5'130.10	-	4'850.10	-
700.314.03	Achat eau filtrée	4'000.00	-	8'239.40	-	1'605.65	-
700.314.04	Entretien réseau intercommun. Nendaz	-	-	4'494.00	-	1'780.20	-
700.331.00	Amortissement ordinaire	15'000.00	-	2'444.30	-	15'812.65	-
700.380.00	Attribution au financement spécial	-	-	3'020.55	-	-	-
700.390.00	Salaires + charges administration	12'500.00	-	12'600.00	-	12'600.00	-
700.390.01	Salaires + charges exploitation	36'800.00	-	30'050.00	-	12'000.00	-
700.434.00	Taxe de base fourniture eau potable	-	36'000.00	-	37'012.90	-	32'156.65
700.434.01	Participation tiers eau filtrée	-	3'000.00	-	2'078.45	-	1'336.50
700.434.02	Taxe variable fourniture eau potable	-	42'000.00	-	43'148.40	-	43'309.00
700.436.00	Participation Nendaz réseau eau intercom	-	-	-	2'248.85	-	-455.00
700.480.00	Prélèvement sur le financement spécial	-	14'880.00	-	-	-	1'256.00
<b>71</b>	<b>ASSAINISSEMENT DES EAUX USEES</b>	<b>144'950.00</b>	<b>144'950.00</b>	<b>127'599.30</b>	<b>127'599.20</b>	<b>134'080.70</b>	<b>134'251.10</b>
<b>710</b>	<b>ASSAINISSEMENT DES EAUX USEES</b>	<b>45'750.00</b>	<b>144'950.00</b>	<b>29'066.50</b>	<b>127'599.20</b>	<b>45'154.20</b>	<b>134'251.10</b>
710.300.00	Commission eaux usées	500.00	-	975.00	-	-	-
710.303.00	Charges sociales eaux usées	50.00	-	75.00	-	-	-
710.314.00	Entretien du réseau d'eaux usées	5'000.00	-	12'570.85	-	10'704.20	-
710.331.00	Amortissement ordinaire	3'200.00	-	1'645.65	-	1'500.00	-
710.332.00	Amortissement complémentaire	-	-	-	-	12'900.00	-
710.380.00	Attribution au fond de rénovation réseau	-	-	-	-	5'650.00	-
710.390.00	Salaires + charges administration	12'500.00	-	12'600.00	-	12'600.00	-
710.390.01	Salaires + charges exploitation	24'500.00	-	1'200.00	-	1'800.00	-
710.434.00	Taxe de base évacuation eaux usées	-	93'000.00	-	69'557.05	-	84'027.35
710.434.01	Taxe variable évacuation eaux usées	-	43'000.00	-	42'708.00	-	50'223.75
710.480.00	Prélèvement sur le financement spécial	-	8'950.00	-	15'334.15	-	-
<b>711</b>	<b>STATION D'EPURATION DES EAUX USEES</b>	<b>93'700.00</b>	<b>-</b>	<b>77'696.70</b>	<b>-</b>	<b>81'431.40</b>	<b>-</b>
711.331.00	Amortissement ordinaire	16'700.00	-	11'707.10	-	1'203.15	-
711.332.00	Amortissement complémentaire	-	-	-	-	9'900.00	-
711.352.00	Part à la STEP de Bieudron	77'000.00	-	65'989.60	-	70'328.25	-

Compte No.	Libellés	Budget 2020		Comptes 2019		Comptes 2020	
		Dépenses	Recettes	Dépenses	Recettes	Dépenses	Recettes
<b>713</b>	<b>EVACUATION DES EAUX DE SURFACE</b>	<b>5'500.00</b>	-	<b>20'836.10</b>	-	<b>7'495.10</b>	-
713.318.00	Assurances clarificateur	1'000.00	-	533.10	-	534.10	-
713.318.01	Frais et entretien réseau eaux claires	4'500.00	-	15'475.00	-	3'161.00	-
713.331.00	Amortissement ordinaire	-	-	4'828.00	-	3'800.00	-
<b>72</b>	<b>TRAITEMENT DES DECHETS</b>	<b>297'000.00</b>	<b>297'000.00</b>	<b>276'104.20</b>	<b>276'104.20</b>	<b>322'980.65</b>	<b>322'980.65</b>
<b>720</b>	<b>GESTION DES DECHETS</b>	<b>252'000.00</b>	<b>297'000.00</b>	<b>246'659.40</b>	<b>276'104.20</b>	<b>282'057.60</b>	<b>322'980.65</b>
720.300.00	Commission voirie	1'000.00	-	1'225.00	-	450.00	-
720.303.00	Charges sociales voirie	100.00	-	95.00	-	35.00	-
720.312.00	Electricité locaux à containers	600.00	-	742.80	-	-	-
720.314.00	Entretien déchetterie, locaux et conten.	4'500.00	-	4'438.20	-	13'507.70	-
720.314.01	Frais divers déchetterie communale	6'500.00	-	8'368.85	-	3'638.00	-
720.318.00	Assurances locaux à containers	500.00	-	661.70	-	660.80	-
720.318.01	Transports des ordures ménagères	30'000.00	-	22'721.70	-	18'378.85	-
720.318.02	Transports et ramassage du verre	17'000.00	-	17'157.75	-	20'521.80	-
720.318.03	Transports et ramassage du papier	25'000.00	-	25'847.35	-	34'158.25	-
720.318.04	Transports et ramassage objets encombran	25'000.00	-	33'950.40	-	59'127.10	-
720.318.05	Transport et ramassage des déchets verts	2'500.00	-	4'396.80	-	10'533.70	-
720.318.06	Transport et ramassage du PET	4'000.00	-	4'451.15	-	4'347.55	-
720.318.07	Transport et ramassage fer blanc	2'800.00	-	3'361.50	-	2'441.10	-
720.331.00	Amortissement ordinaire	57'000.00	-	30'526.20	-	30'700.35	-
720.380.00	Attribution au financement spécial	-	-	-	-	6'757.40	-
720.390.00	Salaires + charges administration	12'500.00	-	12'600.00	-	12'600.00	-
720.390.01	Salaires + charges exploitation	63'000.00	-	76'115.00	-	64'200.00	-
720.434.00	Taxe de base - rétrocession taxes au sac	-	167'580.00	-	155'600.45	-	229'910.75
720.434.01	Taxe variable gestion des déchets	-	123'820.00	-	75'483.38	-	89'835.95
720.436.00	Péréquation des transports	-	5'000.00	-	2'770.05	-	3'233.95
720.439.00	Ristourne élimination papier	-	600.00	-	374.60	-	-
720.480.00	Prélèvement sur le financement spécial	-	-	-	41'875.72	-	-
<b>721</b>	<b>USINE D'INCINERATION DES ORDURES MENAGER</b>	<b>45'000.00</b>	-	<b>29'444.80</b>	-	<b>40'923.05</b>	-
721.352.00	Traitement et incinération des ordures	45'000.00	-	29'444.80	-	40'923.05	-
<b>74</b>	<b>CIMETIERES, CREMATOIRES, COLUMBARIUM</b>	<b>6'500.00</b>	-	<b>13'514.40</b>	-	<b>6'232.05</b>	-
<b>740</b>	<b>CIMETIERES, CREMATOIRES, COLUMBARIUM</b>	<b>6'500.00</b>	-	<b>13'514.40</b>	-	<b>6'232.05</b>	-
740.318.00	Frais d'entretien du cimetière	2'000.00	-	4'341.40	-	3'732.05	-
740.390.01	Salaires + charges exploitation	4'500.00	-	9'173.00	-	2'500.00	-

Compte No.	Libellés	Budget 2020		Comptes 2019		Comptes 2020	
		Dépenses	Recettes	Dépenses	Recettes	Dépenses	Recettes
<b>75</b>	<b>CORRECTION DES EAUX</b>	<b>1'000.00</b>	-	-	-	-	-
<b>750</b>	<b>CORRECTION DES EAUX</b>	<b>1'000.00</b>	-	-	-	-	-
750.331.00	Amortissement ordinaire	1'000.00	-	-	-	-	-
<b>79</b>	<b>AMENAGEMENT</b>	<b>30'500.00</b>	<b>6'000.00</b>	<b>98'405.20</b>	<b>6'723.00</b>	<b>17'900.25</b>	<b>30'279.30</b>
<b>790</b>	<b>AMENAGEMENT DU TERRITOIRE</b>	<b>30'500.00</b>	<b>6'000.00</b>	<b>98'405.20</b>	<b>6'723.00</b>	<b>17'900.25</b>	<b>30'279.30</b>
790.300.00	Commission des constructions + aménagement	5'000.00	-	3'500.00	-	2'677.00	-
790.303.00	Charges sociales aménagement territoire	500.00	-	265.00	-	200.00	-
790.316.00	Service informatique territoire SIT	2'300.00	-	1'223.20	-	2'210.55	-
790.318.00	Plan d'aménagement des zones	6'000.00	-	25'498.50	-	8'209.00	-
790.318.01	Emoluments cantonaux rapports synthèses	4'500.00	-	4'018.50	-	4'603.70	-
790.331.00	Amortissement ordinaire	5'000.00	-	-	-	-	-
790.331.03	Amortissement remembrement du Pranu	7'200.00	-	6'900.00	-	-	-
790.332.00	Amortissement complémentaire	-	-	57'000.00	-	-	-
790.431.00	Taxe autorisation de construire	-	6'000.00	-	6'723.00	-	18'305.00
790.461.00	Subventions cantonales carte des dangers	-	-	-	-	-	11'974.30

<b>8</b>	<b>SERVICES ECONOMIQUES</b>	<b>560'000.00</b>	<b>500'000.00</b>	<b>601'173.21</b>	<b>518'267.06</b>	<b>577'293.80</b>	<b>516'997.35</b>
<b>80</b>	<b>AGRICULTURE</b>	<b>34'200.00</b>	-	<b>47'503.25</b>	-	<b>37'937.50</b>	-
<b>800</b>	<b>AGRICULTURE</b>	<b>16'200.00</b>	-	<b>11'586.20</b>	-	<b>13'543.60</b>	-
800.300.00	Commissions économiques	2'000.00	-	2'200.00	-	2'197.00	-
800.303.00	Charges sociales services économiques	200.00	-	165.00	-	165.00	-
800.365.00	Subventions à l'Association Bienfaits de	2'500.00	-	2'500.00	-	2'500.00	-
800.365.02	Subventions pour produits phytosanitaire	2'500.00	-	-	-	1'640.00	-
800.365.03	Réseau agro-envir. Sion-Nendaz-Veysonnaz	1'500.00	-	-	-	-	-
800.366.01	Subventions pour l'estivage du bétail	7'500.00	-	6'721.20	-	7'041.60	-
<b>801</b>	<b>IRRIGATION</b>	<b>18'000.00</b>	-	<b>35'917.05</b>	-	<b>24'393.90</b>	-
801.314.00	Entretien de l'irrigation agricole	3'500.00	-	19'872.05	-	8'483.90	-
801.365.00	Subventions au Grand Bisse de Vex	4'000.00	-	3'500.00	-	3'500.00	-
801.390.01	Salaires + charges exploitation	10'500.00	-	12'545.00	-	12'410.00	-
<b>81</b>	<b>SYLVICULTURE</b>	<b>6'500.00</b>	-	<b>1'292.40</b>	-	<b>4'956.10</b>	-
<b>810</b>	<b>SYLVICULTURE EN GENERAL</b>	<b>6'500.00</b>	-	<b>1'292.40</b>	-	<b>4'956.10</b>	-
810.318.00	Entretien des forêts	6'500.00	-	1'292.40	-	4'956.10	-

Compte No.	Libellés	Budget 2020		Comptes 2019		Comptes 2020	
		Dépenses	Recettes	Dépenses	Recettes	Dépenses	Recettes
<b>83</b>	<b>TOURISME</b>	<b>519'300.00</b>	<b>500'000.00</b>	<b>552'377.56</b>	<b>518'267.06</b>	<b>534'400.20</b>	<b>516'997.35</b>
<b>830</b>	<b>SOCIETE DE DEVELOPPEMENT</b>	<b>419'800.00</b>	<b>400'000.00</b>	<b>455'977.56</b>	<b>413'071.56</b>	<b>434'840.20</b>	<b>413'340.20</b>
830.318.00	Partic. amortisseme emprunt Veysonnaz T.	7'500.00	-	7'500.00	-	7'500.00	-
830.318.03	Cotisation Valais/Wallis Promotion	1'000.00	-	1'000.00	-	1'000.00	-
830.330.00	Perte sur débiteurs taxes de séjour	1'000.00	-	-	-	-	-
830.365.04	Restitution taxes Veysonnaz Tourisme	270'000.00	-	270'000.00	-	270'000.00	-
830.365.05	Subventions infrastructures touristiques	-	-	13'969.10	-	-	-
830.380.00	Attribution au financement spécial	63'000.00	-	67'702.46	-	87'840.20	-
830.390.00	Salaires + charges administration	2'000.00	-	1'600.00	-	1'600.00	-
830.390.01	Salaires + charges exploitation	17'000.00	-	33'906.00	-	13'000.00	-
830.390.03	Part. frais administr. encaissement TS	500.00	-	1'400.00	-	1'400.00	-
830.395.00	Participation financement bus navette	30'000.00	-	30'000.00	-	22'500.00	-
830.395.01	Participation financement piscine	20'300.00	-	21'400.00	-	22'500.00	-
830.395.02	Participation financement tennis	7'500.00	-	7'500.00	-	7'500.00	-
830.434.00	Taxes de séjour forfaitaires	-	400'000.00	-	413'071.56	-	413'340.20
<b>839</b>	<b>TAXES DE PROMOTIONS TOURISTIQUES</b>	<b>99'500.00</b>	<b>100'000.00</b>	<b>96'400.00</b>	<b>105'195.50</b>	<b>99'560.00</b>	<b>103'657.15</b>
839.330.00	Pertes sur débiteurs taxe de promotion	4'000.00	-	4'300.00	-	1'110.00	-
839.365.01	Ristourne taxes promotion touristique	93'000.00	-	90'000.00	-	85'000.00	-
839.365.02	Soutien entreprises locales Covid-19	-	-	-	-	11'350.00	-
839.390.00	Salaires + charges administration	2'000.00	-	1'600.00	-	1'600.00	-
839.390.01	Frais administratifs TPT	500.00	-	500.00	-	500.00	-
839.431.00	Emoluments administratifs	-	-	-	1'200.00	-	1'400.00
839.434.00	Taxes de promotion touristique	-	25'000.00	-	23'260.00	-	24'122.50
839.434.01	Taxe de promotion touristique entreprise	-	75'000.00	-	80'735.50	-	78'134.65

Compte No.	Libellés	Budget 2020		Comptes 2019		Comptes 2020	
		Dépenses	Recettes	Dépenses	Recettes	Dépenses	Recettes
<b>9</b>	<b>FINANCES ET IMPOTS</b>	<b>94'150.00</b>	<b>2'550'218.00</b>	<b>82'889.55</b>	<b>3'173'246.65</b>	<b>70'568.40</b>	<b>3'275'443.39</b>
<b>90</b>	<b>IMPOTS</b>	<b>56'150.00</b>	<b>2'381'700.00</b>	<b>48'022.30</b>	<b>2'998'771.01</b>	<b>42'087.70</b>	<b>3'071'518.79</b>
<b>900</b>	<b>IMPOTS PERSONNES PHYSIQUES</b>	<b>56'150.00</b>	<b>2'226'700.00</b>	<b>46'660.65</b>	<b>2'840'928.76</b>	<b>40'649.20</b>	<b>2'801'551.44</b>
900.300.00	Commission finance, impôts et taxations	2'000.00	-	3'610.00	-	2'247.00	-
900.303.00	Charges sociales finances	150.00	-	270.00	-	165.00	-
900.330.00	Remise d'impôts	-	-	391.15	-	-	-
900.330.01	Pertes fiscales personnes physiques	40'000.00	-	26'277.05	-	23'882.10	-
900.341.00	Impôt sur immeubles bâtis (art. 188 LF)	14'000.00	-	16'112.45	-	14'355.10	-
900.400.00	Impôt sur le revenu personnes physiques	-	1'370'000.00	-	1'526'740.00	-	1'248'457.65
900.400.01	Impôt sur la fortune personnes physiques	-	360'000.00	-	466'544.85	-	644'226.00
900.400.02	Impôt prélevé à la source	-	100'000.00	-	117'079.16	-	98'033.34
900.400.03	Impôt personnel	-	4'200.00	-	4'605.45	-	3'961.30
900.400.05	Impôt global	-	120'000.00	-	222'424.55	-	461'588.55
900.402.00	Impôt foncier personnes physiques	-	125'000.00	-	140'875.45	-	152'597.85
900.402.01	Impôt sur immeubles bâtis (art. 188 LF)	-	18'000.00	-	17'922.60	-	17'554.75
900.403.01	Impôt sur les prestations en capital	-	30'000.00	-	40'470.05	-	56'469.30
900.403.02	Impôt sur les gains de loterie	-	2'000.00	-	303.55	-	-
900.403.03	Impôt sur les bénéfices de liquidation	-	-	-	2'884.15	-	-
900.403.04	Impôt sur les gains immobiliers	-	30'000.00	-	152'118.00	-	17'129.45
900.404.00	Impôt sur les droits de mutation	-	60'000.00	-	102'172.15	-	89'645.45
900.405.00	Impôt sur les successions et donations	-	3'000.00	-	42'608.80	-	7'237.80
900.406.00	Impôt sur les chiens	-	4'500.00	-	4'180.00	-	4'650.00
<b>901</b>	<b>IMPOTS PERSONNES MORALES</b>	-	<b>155'000.00</b>	<b>1'361.65</b>	<b>157'842.25</b>	<b>1'438.50</b>	<b>269'967.35</b>
901.330.00	Pertes fiscales personnes morales	-	-	1'361.65	-	1'438.50	-
901.401.00	Impôt sur le bénéfice personnes morales	-	40'000.00	-	44'099.35	-	186'334.65
901.401.01	Impôt sur le capital personnes morales	-	70'000.00	-	71'606.30	-	49'422.85
901.402.00	Impôt foncier personnes morales	-	45'000.00	-	42'136.60	-	34'209.85
<b>92</b>	<b>PEREQUATION FINANCIERE</b>	-	<b>39'468.00</b>	<b>5'354.00</b>	<b>34'270.00</b>	-	<b>42'529.00</b>
<b>920</b>	<b>PEREQUATION FINANCIERE</b>	-	<b>39'468.00</b>	<b>5'354.00</b>	<b>34'270.00</b>	-	<b>42'529.00</b>
920.341.00	Alimentation du fonds de péréquation	-	-	5'354.00	-	-	-
920.444.00	Attribution péréquation des ressources	-	5'945.00	-	-	-	8'861.00
920.444.02	Attrib. péréquation compensation charges	-	33'523.00	-	34'270.00	-	33'668.00



Compte No.	Libellés	Budget 2020		Comptes 2019		Comptes 2020	
		Dépenses	Recettes	Dépenses	Recettes	Dépenses	Recettes
<b>93</b>	<b>QUOTE-PART AUX RECETTES</b>	-	<b>46'550.00</b>	-	<b>44'020.37</b>	-	<b>42'549.04</b>
<b>930</b>	<b>PARTS AUX RECETTES DE LA CONFEDERATION</b>	-	<b>700.00</b>	-	<b>741.10</b>	-	<b>334.35</b>
930.440.00	Redistribution produit taxe sur le CO2	-	700.00	-	741.10	-	334.35
<b>932</b>	<b>PART DES COMMUNES AUX REGALES ET PATENTE</b>	-	<b>45'850.00</b>	-	<b>43'279.27</b>	-	<b>42'214.69</b>
932.410.00	Part des communes aux patentes établi.	-	1'500.00	-	-45.40	-	1'800.45
932.410.01	Permis de bal et fermetures tardives	-	1'000.00	-	330.00	-	230.00
932.411.00	Redevances électriques Oiken	-	43'000.00	-	42'053.92	-	39'759.24
932.441.00	Redevances appareils de distributions	-	350.00	-	940.75	-	425.00
<b>94</b>	<b>GERANCE DE LA FORTUNE ET DES DETTES</b>	<b>38'000.00</b>	<b>63'800.00</b>	<b>29'513.25</b>	<b>79'684.62</b>	<b>28'480.70</b>	<b>104'297.86</b>
<b>940</b>	<b>INTERETS</b>	<b>38'000.00</b>	<b>63'800.00</b>	<b>29'513.25</b>	<b>79'684.62</b>	<b>28'480.70</b>	<b>104'297.86</b>
940.319.00	Pertes sur débiteurs divers	5'000.00	-	350.00	-	430.80	-
940.322.00	Intérêts des dettes à long terme	20'000.00	-	16'500.65	-	14'548.70	-
940.322.01	Intérêts c/c de la Bourgeoisie	3'000.00	-	3'000.00	-	3'000.00	-
940.329.00	Intérêts rémunérateurs	10'000.00	-	9'662.60	-	10'501.20	-
940.420.00	Récupération impôt anticipé	-	5'800.00	-	5'831.00	-	17'257.16
940.421.00	Intérêts de retard et frais récupérés	-	47'000.00	-	41'804.32	-	55'056.40
940.422.00	Intérêt des titres et bancaires	-	11'000.00	-	32'049.30	-	31'984.30
<b>99</b>	<b>POSTES NON VENTILEES</b>	-	<b>18'700.00</b>	-	<b>16'500.65</b>	-	<b>14'548.70</b>
<b>999</b>	<b>AUTRES POSTES NON VENTILEES</b>	-	<b>18'700.00</b>	-	<b>16'500.65</b>	-	<b>14'548.70</b>
999.491.00	Imputations des intérêts bancaires	-	18'700.00	-	16'500.65	-	14'548.70

## COMPTES DES INVESTISSEMENTS DETAILLES

Compte No.	Libellés	Comptes 2020		Budget 2020		Comptes 2019	
		Dépenses	Recettes	Dépenses	Recettes	Dépenses	Recettes
<b>0</b>	<b>ADMINISTRATION GENERALE</b>	<b>196'400.00</b>	-	-	-	-	-
<b>09</b>	<b>IMMEUBLES ADMINISTRATIFS</b>	<b>196'400.00</b>	-	-	-	-	-
<b>090</b>	<b>IMMEUBLES ADMINISTRATIFS</b>	<b>196'400.00</b>	-	-	-	-	-
090.50	INVESTISSEMENTS PROPRES	196'400.00	-	-	-	-	-
090.503.01	Bâtiments de tiers	196'400.00	-	-	-	-	-
<b>1</b>	<b>SECURITE PUBLIQUE</b>	-	-	-	-	<b>8'298.00</b>	-
<b>14</b>	<b>POLICE DU FEU</b>	-	-	-	-	<b>8'298.00</b>	-
<b>140</b>	<b>POLICE DU FEU</b>	-	-	-	-	<b>8'298.00</b>	-
140.50	INVESTISSEMENTS PROPRES	-	-	-	-	8'298.00	-
140.503.01	Local service du feu	-	-	-	-	8'298.00	-
<b>2</b>	<b>ENSEIGNEMENT ET FORMATION</b>	<b>469'479.50</b>	-	<b>210'000.00</b>	<b>36'000.00</b>	<b>40'320.00</b>	<b>18'210.00</b>
<b>21</b>	<b>ECOLES PUBLIQUES OBLIGATOIRES</b>	<b>469'479.50</b>	-	<b>210'000.00</b>	<b>36'000.00</b>	<b>40'320.00</b>	<b>18'210.00</b>
<b>210</b>	<b>ECOLE PRIMAIRE</b>	<b>469'479.50</b>	-	<b>210'000.00</b>	<b>36'000.00</b>	<b>40'320.00</b>	<b>18'210.00</b>
210.50	INVESTISSEMENTS PROPRES	469'479.50	-	210'000.00	-	40'320.00	-
210.503.00	Centre scolaire	400'130.95	-	120'000.00	-	27'320.00	-
210.506.01	Installations et matériel informatique	69'348.55	-	90'000.00	-	13'000.00	-
210.66	SUBVENTIONS ACQUISES	-	-	-	36'000.00	-	18'210.00
210.661.00	Subventions constructions centre scol.	-	-	-	36'000.00	-	18'210.00
<b>3</b>	<b>CULTURE, LOISIRS ET CULTE</b>	-	-	<b>35'000.00</b>	-	<b>28'555.15</b>	<b>13'969.10</b>
<b>33</b>	<b>PARCS PUBLICS ET CHEMINS PEDESTRES</b>	-	-	-	-	<b>4'672.05</b>	-
<b>330</b>	<b>PARCS PUBLICS ET CHEMINS PEDESTRES</b>	-	-	-	-	<b>4'672.05</b>	-
330.50	INVESTISSEMENTS PROPRES	-	-	-	-	4'672.05	-
330.501.00	Balisage chemins pédestres + sentiers ra	-	-	-	-	4'672.05	-
<b>34</b>	<b>PLACES DE SPORTS ET LOISIRS</b>	-	-	<b>35'000.00</b>	-	<b>23'883.10</b>	<b>13'969.10</b>
<b>340</b>	<b>PLACES DE SPORTS</b>	-	-	<b>35'000.00</b>	-	<b>5'914.00</b>	-
340.50	INVESTISSEMENTS PROPRES	-	-	35'000.00	-	5'914.00	-
340.501.01	Places de jeux et terrains de sports	-	-	-	-	5'914.00	-
340.501.02	Vestiaires terrain de football	-	-	35'000.00	-	-	-

Compte No.	Libellés	Comptes 2020		Budget 2020		Comptes 2019	
		Dépenses	Recettes	Dépenses	Recettes	Dépenses	Recettes
<b>341</b>	<b>INSTALLATIONS DE TENNIS</b>	-	-	-	-	<b>17'969.10</b>	<b>13'969.10</b>
341.50	INVESTISSEMENTS PROPRES	-	-	-	-	17'969.10	-
341.501.00	Installations sportives tennis Magrappé	-	-	-	-	17'969.10	-
341.663.00	Participation taxes séjour install. tenn	-	-	-	-	-	13'969.10
<b>4</b>	<b>SANTE</b>	<b>1'098.45</b>	<b>-</b>	<b>1'200.00</b>	<b>-</b>	<b>930.40</b>	<b>-</b>
<b>49</b>	<b>AUTRES DEPENSES DE SANTE</b>	<b>1'098.45</b>	<b>-</b>	<b>1'200.00</b>	<b>-</b>	<b>930.40</b>	<b>-</b>
<b>490</b>	<b>AUTRES DEPENSES DE SANTE</b>	<b>1'098.45</b>	<b>-</b>	<b>1'200.00</b>	<b>-</b>	<b>930.40</b>	<b>-</b>
490.56	SUBVENTIONS ACCORDEES	1'098.45	-	1'200.00	-	930.40	-
490.561.00	Financement des secours sanitaires	1'098.45	-	1'200.00	-	930.40	-
<b>5</b>	<b>PREVOYANCE SOCIALE</b>	<b>2'426.80</b>	<b>-</b>	<b>1'600.00</b>	<b>-</b>	<b>7'771.10</b>	<b>-</b>
<b>54</b>	<b>PROTECTION DE LA JEUNESSE</b>	-	-	-	-	<b>5'000.00</b>	<b>-</b>
<b>541</b>	<b>GARDERIE D'ENFANTS, CRECHES</b>	-	-	-	-	<b>5'000.00</b>	<b>-</b>
541.50	INVESTISSEMENTS PROPRES	-	-	-	-	5'000.00	-
541.506.00	Mobilier et matériel crèche et UAPE	-	-	-	-	5'000.00	-
<b>55</b>	<b>HANDICAPES</b>	<b>2'426.80</b>	<b>-</b>	<b>1'600.00</b>	<b>-</b>	<b>2'771.10</b>	<b>-</b>
<b>550</b>	<b>HANDICAPES</b>	<b>2'426.80</b>	<b>-</b>	<b>1'600.00</b>	<b>-</b>	<b>2'771.10</b>	<b>-</b>
550.56	SUBVENTIONS ACCORDEES	2'426.80	-	1'600.00	-	2'771.10	-
550.561.00	Institutions handicapés/sociales	2'426.80	-	1'600.00	-	2'771.10	-
<b>6</b>	<b>TRAFIC ET TRAVAUX PUBLICS</b>	<b>112'249.95</b>	<b>-</b>	<b>347'000.00</b>	<b>190'000.00</b>	<b>608'984.25</b>	<b>-</b>
<b>61</b>	<b>ROUTES CANTONALES</b>	<b>30'138.65</b>	<b>-</b>	<b>180'000.00</b>	<b>-</b>	<b>121'236.20</b>	<b>-</b>
<b>610</b>	<b>ROUTES CANTONALES</b>	<b>30'138.65</b>	<b>-</b>	<b>180'000.00</b>	<b>-</b>	<b>121'236.20</b>	<b>-</b>
610.56	SUBVENTIONS ACCORDEES	30'138.65	-	180'000.00	-	121'236.20	-
610.561.00	Subvention construction routes cantonales	30'138.65	-	180'000.00	-	121'236.20	-
<b>62</b>	<b>ROUTES COMMUNALES</b>	<b>82'111.30</b>	<b>-</b>	<b>167'000.00</b>	<b>190'000.00</b>	<b>479'218.05</b>	<b>-</b>
<b>620</b>	<b>RESEAU DES ROUTES COMMUNALES</b>	<b>82'111.30</b>	<b>-</b>	<b>167'000.00</b>	<b>190'000.00</b>	<b>479'218.05</b>	<b>-</b>
620.50	INVESTISSEMENTS PROPRES	82'111.30	-	167'000.00	-	479'218.05	-
620.501.02	Route de Pra	36'457.10	-	100'000.00	-	16'702.25	-
620.501.03	Chemins communaux	-	-	-	-	175'150.00	-
620.501.05	Eclairage public	33'820.00	-	-	-	10'505.00	-
620.501.06	Signalisation - Balisage	5'780.00	-	50'000.00	-	-	-
620.501.08	Route de la Crête	6'054.20	-	-	-	276'860.80	-
620.501.10	Route des Grangettes	-	-	17'000.00	-	-	-

Compte No.	Libellés	Comptes 2020		Budget 2020		Comptes 2019	
		Dépenses	Recettes	Dépenses	Recettes	Dépenses	Recettes
620.61	CONTRIBUTIONS DE TIERS	-	-	-	190'000.00	-	-
620.610.00	Rte de la Crête-contributions propr.	-	-	-	190'000.00	-	-
<b>69</b>	<b>AUTRES TACHES RELATIVES AU TRAFIC</b>	-	-	-	-	<b>8'530.00</b>	-
<b>690</b>	<b>AUTRES TACHES RELATIVES AU TRAFIC</b>	-	-	-	-	<b>8'530.00</b>	-
690.50	INVESTISSEMENTS PROPRES	-	-	-	-	8'530.00	-
690.506.01	Véhicules et machines	-	-	-	-	8'530.00	-

<b>7</b>	<b>PROTECTION ET AMENAG. ENVIRONNEMENT</b>	<b>203'362.55</b>	<b>129'746.40</b>	<b>330'000.00</b>	<b>50'000.00</b>	<b>319'326.25</b>	<b>166'975.00</b>
<b>70</b>	<b>APPROVISIONNEMENT ET ALIMENTATION EN EAU</b>	<b>158'718.65</b>	<b>31'906.00</b>	<b>150'000.00</b>	<b>50'000.00</b>	<b>82'122.30</b>	<b>61'678.00</b>
<b>700</b>	<b>APPROVISIONNEMENT ET ALIMENTATION EN EAU</b>	<b>158'718.65</b>	<b>31'906.00</b>	<b>150'000.00</b>	<b>50'000.00</b>	<b>82'122.30</b>	<b>61'678.00</b>
700.50	INVESTISSEMENTS PROPRES	158'718.65	-	150'000.00	-	82'122.30	-
700.501.02	Réseau eau potable	19'442.90	-	150'000.00	-	82'122.30	-
700.501.05	Captations sources de la TSA	139'275.75	-	-	-	-	-
700.61	CONTRIBUTIONS DE TIERS	-	31'906.00	-	50'000.00	-	61'678.00
700.610	SUBVENTIONS ACQUISES DE TIERS	-	31'906.00	-	50'000.00	-	61'678.00
700.610.00	Taxes raccordement réseau d'eau	-	31'906.00	-	-	-	61'678.00
700.610.04	Prélèvement financements spéciaux	-	-	-	50'000.00	-	-
<b>71</b>	<b>ASSAINISSEMENT DES EAUX USEES</b>	<b>12'943.55</b>	<b>97'840.40</b>	<b>29'000.00</b>	-	<b>99'677.75</b>	<b>105'297.00</b>
<b>710</b>	<b>ASSAINISSEMENT DES EAUX USEES</b>	-	<b>97'840.40</b>	-	-	<b>43'523.65</b>	<b>105'297.00</b>
710.50	INVESTISSEMENTS PROPRES	-	-	-	-	43'523.65	-
710.501.00	Réseaux eaux usées	-	-	-	-	14'158.90	-
710.501.03	Assainissement collecteur du Larrey	-	-	-	-	29'364.75	-
710.61	CONTRIBUTIONS DE TIERS	-	97'840.40	-	-	-	61'678.00
710.610	SUBVENTIONS ACQUISES DE TIERS	-	97'840.40	-	-	-	61'678.00
710.610.00	Taxes raccordement réseau eaux usées	-	97'840.40	-	-	-	61'678.00
710.66	SUBVENTIONS ACQUISES	-	-	-	-	-	43'619.00
710.661.02	Subventions cantonales collecteur Larrey	-	-	-	-	-	43'619.00
<b>711</b>	<b>STATION D'EPURATION DES EAUX USEES</b>	<b>12'943.55</b>	-	<b>29'000.00</b>	-	<b>13'326.10</b>	-
711.50	INVESTISSEMENTS PROPRES	12'943.55	-	29'000.00	-	13'326.10	-
711.501.00	Participation STEP de Bieudron	12'943.55	-	29'000.00	-	13'326.10	-
<b>713</b>	<b>EVACUATION DES EAUX DE SURFACE</b>	-	-	-	-	<b>42'828.00</b>	-
713.501.00	Réseaux eaux claires	-	-	-	-	42'828.00	-

Compte No.	Libellés	Comptes 2020		Budget 2020		Comptes 2019	
		Dépenses	Recettes	Dépenses	Recettes	Dépenses	Recettes
<b>72</b>	<b>TRAITEMENT DES DECHETS</b>	<b>31'700.35</b>	-	<b>100'000.00</b>	-	<b>137'526.20</b>	-
<b>720</b>	<b>TRAITEMENT DES DECHETS</b>	<b>31'700.35</b>	-	<b>100'000.00</b>	-	<b>137'526.20</b>	-
720.50	INVESTISSEMENTS PROPRES	31'700.35	-	100'000.00	-	137'526.20	-
720.501.00	Déchetterie communale - Ecopoint	6'725.25	-	100'000.00	-	-	-
720.501.02	Conteneurs à ordures	24'975.10	-	-	-	137'526.20	-
<b>750</b>	<b>CORRECTION DES EAUX</b>	-	-	<b>1'000.00</b>	-	-	-
750.56	SUBVENTIONS ACCORDEES	-	-	1'000.00	-	-	-
750.561.00	Projet R3 - 3ème Correction du Rhône	-	-	1'000.00	-	-	-
<b>79</b>	<b>AMENAGEMENT</b>	-	-	<b>50'000.00</b>	-	-	-
<b>790</b>	<b>AMENAGEMENT DU TERRITOIRE</b>	-	-	<b>50'000.00</b>	-	-	-
790.58	AUTRES DEPENSES ACTIVABLES	-	-	50'000.00	-	-	-
790.580	EXPROPRIATIONS	-	-	50'000.00	-	-	-
790.580.00	Plan d'affectation des zones	-	-	50'000.00	-	-	-

1. Degré d'autofinancement (I1)		MCH	2019	2020	Moyenne
Excédent de revenus du compte de fonctionnement		+ CHF	308'596.80	491'723.58	400'160.19
Excédent de charges du compte de fonctionnement		- CHF	-	-	-
Amortissements du patrimoine administratif	331	+ CHF	376'931.05	390'695.85	383'813.45
Amortissements complémentaires du patrimoine administratif	332	+ CHF	274'700.00	319'800.00	297'250.00
Amortissement du découvert du bilan	333	+ CHF	-	-	-
<b>Autofinancement</b>		= CHF	<b>960'227.85</b>	<b>1'202'219.43</b>	<b>1'081'223.64</b>
Dépenses d'investissement reportées au bilan	5	+ CHF	1'014'185.15	985'017.25	999'601.20
Recettes d'investissement reportées au bilan	6	- CHF	199'154.10	129'746.40	164'450.25
<b>Investissements nets</b>		= CHF	<b>815'031.05</b>	<b>855'270.85</b>	<b>835'150.95</b>
Autofinancement x 100		=	<b>117.8%</b>	<b>140.6%</b>	<b>129.5%</b>
Investissements nets					

#### Valeurs indicatives

$I1 \geq 100\%$	5 - très bien
$80\% \leq I1 < 100\%$	4 - bien
$60\% \leq I1 < 80\%$	3 - satisfaisant (à court terme)
$0\% \leq I1 < 60\%$	2 - insuffisant
$I1 < 0\%$	1 - très mauvais

2. Capacité d'autofinancement (I2)		MCH	2019	2020	Moyenne
Excédent de revenus du compte de fonctionnement		+ CHF	308'596.80	491'723.58	400'160.19
Excédent de charges du compte de fonctionnement		- CHF	-	-	-
Amortissements du patrimoine administratif	331	+ CHF	376'931.05	390'695.85	383'813.45
Amortissements complémentaires du patrimoine administratif	332	+ CHF	274'700.00	319'800.00	297'250.00
Amortissement du découvert du bilan	333	+ CHF	-	-	-
<b>Autofinancement</b>		= CHF	<b>960'227.85</b>	<b>1'202'219.43</b>	<b>1'081'223.64</b>
Revenus du compte de fonctionnement	4	+ CHF	4'982'081.96	5'074'634.09	5'028'358.03
Subventions redistribuées	47	- CHF	-	-	-
Prélèvements sur les financements spéciaux	48	- CHF	57'209.87	1'256.00	29'232.94
Imputations internes	49	- CHF	433'710.65	356'988.70	395'349.68
<b>Revenus financiers</b>		CHF	<b>4'491'161.44</b>	<b>4'716'389.39</b>	<b>4'603'775.42</b>
Autofinancement x 100		=	21.4%	25.5%	23.5%
Revenus financiers					

### Valeurs indicatives

$I2 \geq 20\%$	5 - très bien
$15\% \leq I2 < 20\%$	4 - bien
$8\% \leq I2 < 15\%$	3 - satisfaisant
$0\% \leq I2 < 8\%$	2 - insuffisant
$I2 < 0\%$	1 - très mauvais

3. Taux des amortissements ordinaires (I3)		MCH	2019	2020	Moyenne
Patrimoine administratif avant amortissements	+ CHF		3'642'231.05	3'845'870.85	3'744'050.95
Prêts et participations permanentes avant amortissements	- CHF		-	-	-
<b>Patrimoine administratif à amortir</b>	<b>= CHF</b>		<b>3'642'231.05</b>	<b>3'845'870.85</b>	<b>3'744'050.95</b>
<b>Amortissements ordinaires du patrimoine administratif</b>	<b>3310 = CHF</b>		<b>376'931.05</b>	<b>390'695.85</b>	<b>383'813.45</b>
Amortissements x 100		=	10.3%	10.2%	10.3%
Patrimoine administratif à amortir					

#### Valeurs indicatives

##### Amortissements ordinaires:

minimum 10 % du patrimoine administratif en application de l'art. 51, al. 1 de l'Ordonnance sur la gestion financière des communes du 16 juin 2004

<b>I3 ≥ 10%</b>	<b>5 - amort. suffisants</b>
8% ≤ I3 < 10%	4 - amort. moyens (à court terme)
5% ≤ I3 < 8%	3 - amort. faibles
2% ≤ I3 < 5%	2 - amort. insuffisants
I3 < 2%	1 - amort. nettement insuffisants



3.2 Taux global des amortissements		MCH	2019	2020	Moyenne
Patrimoine administratif avant amortissements	+ CHF		3'642'231.05	3'845'870.85	3'744'050.95
Prêts et participations permanentes avant amortissements	- CHF		-	-	-
Découvert (avant comptabilisation du résultat)	19 + CHF		-	-	-
<b>Patrimoine administratif + découvert à amortir</b>	= CHF		<b>3'642'231.05</b>	<b>3'845'870.85</b>	<b>3'744'050.95</b>
Excédent de revenus du compte de fonctionnement	+ CHF		308'596.80	491'723.58	400'160.19
Excédent de charges du compte de fonctionnement	- CHF		-	-	-
Amortissements ordinaires sans prêts et participations	3310 + CHF		376'931.05	390'695.85	383'813.45
Amortissements complémentaires sans prêts et participations	3320 + CHF		274'700.00	319'800.00	297'250.00
Amortissement du découvert	333 + CHF		-	-	-
<b>Total des amortissements + solde compte de fonctionnement</b>	= CHF		<b>960'227.85</b>	<b>1'202'219.43</b>	<b>1'081'223.64</b>
$\frac{(\text{Total des amortissements} + \text{solde cpte fonctionnement}) \times 100}{\text{Patrimoine administratif à amortir} + \text{découvert}}$		=	26.4%	31.3%	28.9%

#### Valeurs indicatives

Le résultat de cet indicateur devrait être équivalent ou supérieur à celui obtenu sous 3

4. Endettement net par habitant (I4)		MCH	2019	2020	Moyenne
Engagements courants	20 + CHF	675'223.40	486'662.65	580'943.03	
Dettes à court terme	21 + CHF	-	41'185.17	20'592.59	
Dettes à moyen et long termes	22 + CHF	1'362'565.00	1'233'565.00	1'298'065.00	
Engagements envers des entités particulières	23 + CHF	-	-	-	
Provisions	24 + CHF	67'000.00	67'000.00	67'000.00	
Passifs transitoires	25 + CHF	830'903.40	701'306.70	766'105.05	
<b>Dette brute</b>	= CHF	<b>2'935'691.80</b>	<b>2'529'719.52</b>	<b>2'732'705.66</b>	
<b>Ou</b>					
Total des passifs	2 + CHF	6'858'280.19	7'043'023.09	6'950'651.64	
Fortune nette	29 - CHF	2'711'909.06	3'203'632.64	2'957'770.85	
Financements spéciaux	28 - CHF	1'210'679.33	1'309'670.93	1'260'175.13	
<b>Dette brute</b>	= CHF	<b>2'935'691.80</b>	<b>2'529'719.52</b>	<b>2'732'705.66</b>	
Disponibilités	10 CHF	2'391'919.65	2'292'817.10	2'342'368.38	
Avoir	11 + CHF	683'335.00	885'906.35	784'620.68	
Placements	12 + CHF	641'425.00	641'425.00	641'425.00	
Actifs transitoires	13 + CHF	151'000.54	87'499.64	119'250.09	
<b>Patrimoine financier réalisable</b>	= CHF	<b>3'867'680.19</b>	<b>3'907'648.09</b>	<b>3'887'664.14</b>	
Endettement net (+) / Fortune nette (-)	CHF	-931'988.39	-1'377'928.57	-1'154'958.48	
Nombre d'habitant (population STATPOP année N-1)		604	590	597	
Dette brute – Patrimoine financier réalisable		=	-1'543	-2'335	-1'935
Nombre d'habitant (population STATPOP année N-1)					

#### Valeurs indicatives

I4 < 3'000	5 - endettement faible
3'000 ≤ I4 < 5'000	4 - endettement mesuré
5'000 ≤ I4 < 7'000	3 - endettement important
7'000 ≤ I4 < 9'000	2 - endettement très important
I4 ≥ 9'000	1 - endettement excessif

5. Taux du volume de la dette brute (I5)		MCH	2019	2020	Moyenne
Engagements courants	20 + CHF	675'223.40	486'662.65	580'943.03	
Dettes à court terme	21 + CHF	-	41'185.17	20'592.59	
Dettes à moyen et long termes	22 + CHF	1'362'565.00	1'233'565.00	1'298'065.00	
Engagements envers des entités particulières	23 + CHF	-	-	-	
Provisions	24 + CHF	67'000.00	67'000.00	67'000.00	
Passifs transitoires	25 + CHF	830'903.40	701'306.70	766'105.05	
<b>Dette brute</b>	= CHF	<b>2'935'691.80</b>	<b>2'529'719.52</b>	<b>2'732'705.66</b>	
Ou					
Total des passifs	2 + CHF	6'858'280.19	7'043'023.09	6'950'651.64	
Fortune nette	29 - CHF	2'711'909.06	3'203'632.64	2'957'770.85	
Financements spéciaux	28 - CHF	1'210'679.33	1'309'670.93	1'260'175.13	
<b>Dette brute</b>	= CHF	<b>2'935'691.80</b>	<b>2'529'719.52</b>	<b>2'732'705.66</b>	
Revenus du compte de fonctionnement	4 + CHF	4'982'081.96	5'074'634.09	5'028'358.03	
Subventions redistribuées	47 - CHF	-	-	-	
Prélèvements sur les financements spéciaux	48 - CHF	57'209.87	1'256.00	29'232.94	
Imputations internes	49 - CHF	433'710.65	356'988.70	395'349.68	
<b>Revenus financiers</b>	= CHF	<b>4'491'161.44</b>	<b>4'716'389.39</b>	<b>4'603'775.42</b>	
Dette brute x100		=	65.4%	53.6%	59.4%
Revenus financiers					

#### Valeurs indicatives

I5 < 150%	5 - très bien
150% ≤ I5 < 200%	4 - bien
200% ≤ I5 < 250%	3 - satisfaisant
250% ≤ I5 < 300%	2 - insuffisant
I5 ≥ 300%	1 - mauvais

# BILANS DETAILLES

4300 - Commune de Veysonnaz

**Bilan au 31.12.2020**

CGL324 / FRAM / 22.06.21 15:14 / Page : 1

Exercice 2020 Ecritures du 01.01.2020 au 31.12.2020  
Comptes 1 à 290.01

Ecritures traitées  
Engagés Comptabilisées  
Non

Compte	Libellé	SàN	Débit	Crédit	Solde
<b>1</b>	<b><u>ACTIF</u></b>	<b>6,858,280.19</b>	<b>21,706,502.31</b>	<b>21,521,759.41-</b>	<b>7,043,023.09</b>
<b>10</b>	<b>DISPONIBILITES</b>	<b>2,391,919.65</b>	<b>8,986,640.30</b>	<b>9,085,742.85-</b>	<b>2,292,817.10</b>
<b>100</b>	<b>CAISSES</b>	<b>6,087.80</b>	<b>8,196.15</b>	<b>12,396.65-</b>	<b>1,887.30</b>
100.00	Caisse municipale	6,087.80	8,196.15	12,396.65-	1,887.30
<b>101</b>	<b>COMPTES POSTAUX</b>	<b>249,627.12</b>	<b>183,070.23</b>	<b>272,295.20-</b>	<b>160,402.15</b>
101.00	COMMUNE 19-2761-1	249,627.12	183,070.23	272,295.20-	160,402.15
<b>102</b>	<b>BANQUES</b>	<b>2,136,204.73</b>	<b>8,795,373.92</b>	<b>8,801,051.00-</b>	<b>2,130,527.65</b>
102.00	BCV T 100.61.77	32,975.75	4,177,389.26	4,185,048.51-	25,316.50
102.01	BCV T 100.61.72	2,075,268.65	4,576,084.49	4,547,440.74-	2,103,912.40
102.02	UBS B1Q	26,629.58	41,900.17	68,529.75-	0.00
102.03	RAIFFEISEN 17531.35	1,330.75	0.00	32.00-	1,298.75
<b>11</b>	<b>AVOIRS</b>	<b>683,335.00</b>	<b>7,741,772.98</b>	<b>7,539,201.63-</b>	<b>885,906.35</b>
<b>112</b>	<b>IMPOTS A ENCAISSER</b>	<b>397,555.20</b>	<b>6,201,816.33</b>	<b>5,958,463.38-</b>	<b>640,908.15</b>
112.00	Débiteurs impôt	1,656,244.80-	4,232,816.33	3,904,663.38-	1,328,091.85-
112.01	Impôts à facturer	2,053,800.00	1,969,000.00	2,053,800.00-	1,969,000.00
<b>115</b>	<b>AUTRES DEBITEURS</b>	<b>285,779.80</b>	<b>1,539,956.65</b>	<b>1,580,738.25-</b>	<b>244,998.20</b>
115.00	Débiteurs divers	285,779.80	1,539,956.65	1,580,738.25-	244,998.20
<b>12</b>	<b>PLACEMENTS</b>	<b>641,425.00</b>	<b>0.00</b>	<b>0.00</b>	<b>641,425.00</b>
<b>121</b>	<b>ACTIONS ET PARTS SOCIALES</b>	<b>641,425.00</b>	<b>0.00</b>	<b>0.00</b>	<b>641,425.00</b>
121.00	Actions FMV	7,625.00	0.00	0.00	7,625.00
121.01	Actions ESR	530,000.00	0.00	0.00	530,000.00
121.04	Actions TéléSion SA	5,000.00	0.00	0.00	5,000.00
121.05	Actions ESR Multimédia SA	73,800.00	0.00	0.00	73,800.00
121.06	Actions NV Remontées mécaniques SA	25,000.00	0.00	0.00	25,000.00
<b>13</b>	<b>ACTIFS TRANSITOIRES</b>	<b>151,000.54</b>	<b>3,996,597.03</b>	<b>4,060,097.93-</b>	<b>87,499.64</b>
<b>139</b>	<b>AUTRES COMPTES TRANSITOIRES</b>	<b>151,000.54</b>	<b>3,996,597.03</b>	<b>4,060,097.93-</b>	<b>87,499.64</b>

Exercice 2020 Ecritures du 01.01.2020 au 31.12.2020  
Comptes 1 à 290.01

Ecritures traitées  
Engagés Comptabilisées  
Non

Compte	Libellé	SàN	Débit	Crédit	Solde
<b>1</b>	<b><u>ACTIF</u></b>	<b>6,858,280.19</b>	<b>21,706,502.31</b>	<b>21,521,759.41-</b>	<b>7,043,023.09</b>
139.00	Recettes à encaisser	126,739.54	49,741.34	127,376.24-	49,104.64
139.01	Charges payées d'avance	38,262.00	38,395.00	38,262.00-	38,395.00
139.03	Attente encaissements BVR	14,001.00-	3,908,460.69	3,894,459.69-	0.00
<b>14</b>	<b>INVESTISSEMENTS PROPRES</b>	<b>2,419,600.00</b>	<b>951,353.35</b>	<b>735,578.35-</b>	<b>2,635,375.00</b>
<b>141</b>	<b>OUVRAGE DE GENIE CIVIL</b>	<b>1,616,400.00</b>	<b>285,473.85</b>	<b>331,673.85-</b>	<b>1,570,200.00</b>
141.00	Routes communales	956,000.00	82,111.30	104,111.30-	934,000.00
141.03	Chemins communaux	220,000.00	0.00	22,000.00-	198,000.00
141.04	Réseau d'eau potable	18,000.00	158,718.65	47,718.65-	129,000.00
141.05	Réseau d'eaux usées	14,400.00	0.00	14,400.00-	0.00
141.06	Déchetterie et décharge	274,000.00	31,700.35	30,700.35-	275,000.00
141.08	STEP de Bieudron	96,000.00	12,943.55	108,943.55-	0.00
141.09	Réseau eaux claires	38,000.00	0.00	3,800.00-	34,200.00
<b>143</b>	<b>TERRAINS BATIS</b>	<b>753,200.00</b>	<b>665,879.50</b>	<b>353,904.50-</b>	<b>1,065,175.00</b>
143.00	Centre scolaire	300,000.00	469,479.50	77,304.50-	692,175.00
143.04	Immeubles, terrains	79,200.00	196,400.00	175,600.00-	100,000.00
143.05	Chemins pédestres / Places de jeux	70,000.00	0.00	70,000.00-	0.00
143.07	Crèche et UAPE	304,000.00	0.00	31,000.00-	273,000.00
<b>146</b>	<b>MOBILIER, MATERIEL, MACHINES ET VHC.</b>	<b>50,000.00</b>	<b>0.00</b>	<b>50,000.00-</b>	<b>0.00</b>
146.00	Véhicules et machines	50,000.00	0.00	50,000.00-	0.00
<b>16</b>	<b>SUBVENTIONS D'INVESTISSEMENTS</b>	<b>571,000.00</b>	<b>30,138.65</b>	<b>101,138.65-</b>	<b>500,000.00</b>
<b>161</b>	<b>SUBVENTIONS D'INVESTISSEMENTS CANTON</b>	<b>571,000.00</b>	<b>30,138.65</b>	<b>101,138.65-</b>	<b>500,000.00</b>
161.00	Subventions canton routes cantonales	571,000.00	30,138.65	101,138.65-	500,000.00

Exercice 2020 Ecritures du 01.01.2020 au 31.12.2020  
Comptes 1 à 290.01

Ecritures traitées  
Engagés Comptabilisées  
Non

Compte	Libellé	SàN	Débit	Crédit	Solde
<b>2</b>	<b><u>PASSIF</u></b>	<b>6,858,280.19-</b>	<b>6,012,890.07</b>	<b>6,197,632.97-</b>	<b>7,043,023.09-</b>
<b>20</b>	<b>ENGAGEMENTS COURANTS</b>	<b>675,223.40-</b>	<b>5,051,266.77</b>	<b>4,862,706.02-</b>	<b>486,662.65-</b>
<b>200</b>	<b>CREANCIERS</b>	<b>509,870.40-</b>	<b>5,051,266.77</b>	<b>4,859,706.02-</b>	<b>318,309.65-</b>
200.00	Créanciers	509,870.40-	5,051,266.77	4,859,706.02-	318,309.65-
<b>206</b>	<b>COMPTES COURANTS</b>	<b>165,353.00-</b>	<b>0.00</b>	<b>3,000.00-</b>	<b>168,353.00-</b>
206.01	Bourgeoisie de Veysonnaz	165,353.00-	0.00	3,000.00-	168,353.00-
<b>21</b>	<b>DETTES A COURT TERME</b>	<b>0.00</b>	<b>0.00</b>	<b>41,185.17-</b>	<b>41,185.17-</b>
<b>210</b>	<b>BANQUES</b>	<b>0.00</b>	<b>0.00</b>	<b>41,185.17-</b>	<b>41,185.17-</b>
210.02	UBS - 556.096 B1 Q	0.00	0.00	41,185.17-	41,185.17-
<b>22</b>	<b>DETTES A MOYEN ET LONG TERME</b>	<b>1,362,565.00-</b>	<b>129,000.00</b>	<b>0.00</b>	<b>1,233,565.00-</b>
<b>221</b>	<b>EMPRUNTS GARANTIS PAR RECONNAISSANCE D</b>	<b>1,362,565.00-</b>	<b>129,000.00</b>	<b>0.00</b>	<b>1,233,565.00-</b>
221.06	BCV - Z 0342.43.97 - prêt fixe routes	488,000.00-	33,000.00	0.00	455,000.00-
221.07	BCV - L 0342.78.37 - prêt fixe routes	470,315.00-	33,000.00	0.00	437,315.00-
221.12	BCV 101.237.37.08 - terrain football	64,500.00-	4,000.00	0.00	60,500.00-
221.13	BCV 101.237.39.05 - centre scolaire	89,750.00-	9,000.00	0.00	80,750.00-
221.16	UBS 556.096 90P - prêt fixe crèche-UAPE	250,000.00-	50,000.00	0.00	200,000.00-
<b>24</b>	<b>PROVISIONS</b>	<b>67,000.00-</b>	<b>0.00</b>	<b>0.00</b>	<b>67,000.00-</b>
<b>240</b>	<b>COMPTES DE FONCTIONNEMENT</b>	<b>67,000.00-</b>	<b>0.00</b>	<b>0.00</b>	<b>67,000.00-</b>
240.00	Provisions pour pertes sur débiteurs	67,000.00-	0.00	0.00	67,000.00-
<b>25</b>	<b>PASSIFS TRANSITOIRES</b>	<b>830,903.40-</b>	<b>831,367.30</b>	<b>701,770.60-</b>	<b>701,306.70-</b>
<b>259</b>	<b>PASSIFS TRANSITOIRES</b>	<b>830,903.40-</b>	<b>831,367.30</b>	<b>701,770.60-</b>	<b>701,306.70-</b>
259.00	Dépenses à payer	830,903.40-	831,367.30	701,770.60-	701,306.70-
<b>28</b>	<b>ENGAGEMENTS VERS LES FINANCEMENTS SPEC</b>	<b>1,210,679.33-</b>	<b>1,256.00</b>	<b>100,247.60-</b>	<b>1,309,670.93-</b>
<b>280</b>	<b>FINANCEMENTS SPECIAUX FONDS RENOVATIO</b>	<b>975,421.10-</b>	<b>0.00</b>	<b>0.00</b>	<b>975,421.10-</b>
280.00	Fonds abri PC	481,105.00-	0.00	0.00	481,105.00-

Exercice 2020 Ecritures du 01.01.2020 au 31.12.2020  
Comptes 1 à 290.01

Ecritures traitées  
Engagés Comptabilisées  
Non

Compte	Libellé	SàN	Débit	Crédit	Solde
<b>2</b>	<b><u>PASSIF</u></b>	<b>6,858,280.19-</b>	<b>6,012,890.07</b>	<b>6,197,632.97-</b>	<b>7,043,023.09-</b>
280.01	Fonds réseau eaux usées	207,874.15-	0.00	0.00	207,874.15-
280.02	Fonds réseau eau potable	286,441.95-	0.00	0.00	286,441.95-
<b>281</b>	<b>ENGAGEMENTS VERS LES FINANCEM. SPECIAU</b>	<b>235,258.23-</b>	<b>1,256.00</b>	<b>100,247.60-</b>	<b>334,249.83-</b>
281.00	Fonds financement spéc.eau potable	101,558.05-	1,256.00	0.00	100,302.05-
281.01	Fonds financement spéc.eaux usées	1,721.25-	0.00	5,650.00-	7,371.25-
281.02	Fonds financement spéc.déchets	5,301.88-	0.00	6,757.40-	12,059.28-
281.03	Fonds financement spéc.inst. touristique	126,677.05-	0.00	87,840.20-	214,517.25-
<b>29</b>	<b>FORTUNE NETTE</b>	<b>2,711,909.06-</b>	<b>0.00</b>	<b>491,723.58-</b>	<b>3,203,632.64-</b>
<b>290</b>	<b>FORTUNE NETTE</b>	<b>2,711,909.06-</b>	<b>0.00</b>	<b>491,723.58-</b>	<b>3,203,632.64-</b>
290.00	Capital	2,711,909.06-	0.00	491,723.58-	3,203,632.64-
<b>Total</b>		<b>0.00</b>	<b>27,719,392.38</b>	<b>27,719,392.38-</b>	<b>0.00</b>



Rue des Cèdres 10  
CP 1163  
1950 Sion  
T. 027 327 30 30  
F. 027 327 30 31  
www.nofival.ch

Page - 2 -



## RAPPORT DES REVISEURS A L'ASSEMBLEE PRIMAIRE DE LA COMMUNE DE VEYSONNAZ

En notre qualité de réviseur, nous avons vérifié, conformément aux articles 83 à 86 de la Loi sur les communes du Canton du Valais et aux articles 72 à 75 de l'Ordonnance sur la gestion financière des communes, la comptabilité et les comptes annuels (le bilan, le compte administratif et l'annexe) de l'exercice arrêté au 31 décembre 2020.

### Responsabilité du Conseil communal

La responsabilité de l'établissement des comptes annuels, conformément aux prescriptions des articles 74 et ss de la LCo ainsi que de l'OGFCo incombe au Conseil communal. Cette responsabilité comprend la conception, la mise en place et le maintien d'un système de contrôle interne relatif à l'établissement des comptes annuels afin que ceux-ci ne contiennent pas d'anomalies significatives, que celles-ci résultent de fraudes ou d'erreurs. En outre, le Conseil communal est responsable de l'application de méthodes comptables appropriées ainsi que des estimations comptables adéquates.

### Responsabilité de l'organe de révision

Notre responsabilité consiste, sur la base de notre audit, à exprimer une opinion sur les comptes annuels. Nous avons effectué notre audit conformément aux prescriptions de la LCo et de l'OGFCo et à la recommandation d'audit suisse 60 *Audit et rapport de l'auditeur de comptes communaux*. Selon cette recommandation d'audit, nous devons respecter les règles d'éthique professionnelle ainsi que planifier et réaliser l'audit de façon à pouvoir constater avec une assurance raisonnable que les comptes annuels ne contiennent pas d'anomalies significatives.

Un audit inclut la mise en œuvre de procédures d'audit en vue de recueillir des éléments probants concernant les valeurs et les informations fournies dans les comptes annuels. Le choix des procédures d'audit relève du jugement de l'auditeur, de même que l'évaluation des risques que les comptes annuels puissent contenir des anomalies significatives, que celles-ci résultent de fraudes ou d'erreurs. Lors de l'évaluation de ces risques, l'auditeur prend en compte le système de contrôle interne relatif à l'établissement des comptes annuels pour définir les procédures d'audit adaptées aux circonstances, et non pas dans le but d'exprimer une opinion sur l'efficacité de celui-ci. Un audit comprend, en outre, une évaluation de l'adéquation des méthodes comptables appliquées, du caractère plausible des estimations comptables effectuées ainsi qu'une appréciation de la présentation des comptes annuels dans leur ensemble. Nous estimons que les éléments probants recueillis constituent une base suffisante et adéquate pour former notre opinion d'audit.

### Opinion d'audit

Selon notre appréciation, les comptes annuels pour l'exercice arrêté au 31 décembre 2020 sont conformes aux prescriptions légales (LCo et OGFCo) et aux règlements y relatifs.

### Autres dispositions légales

Nous attestons que nous remplissons les exigences légales de qualification et d'indépendance conformément aux prescriptions de l'art. 83 de la LCo et des articles 72 et 73 de l'OGFCo et qu'il n'existe aucun fait incompatible avec notre indépendance.

Conformément aux dispositions légales et à la Norme d'audit suisse 890, nous constatons que la Commune ne dispose pas d'un système de contrôle interne formalisé. Cependant la Commune a défini des règles de compétences financières et le principe de signature collective à deux pour le contrôle et le règlement des dépenses est en place.

De plus, nous précisons que :

- l'entretien final avec le Conseil communal a eu lieu.
- l'endettement net de la commune est nul,
- le niveau des amortissements comptables est conforme aux dispositions de l'OGFCo
- selon notre appréciation la Commune est en mesure de faire face à ses engagements.

Nous recommandons d'approuver les comptes annuels qui vous sont soumis.

Sion, le 18 mai 2021

NOFIVAL SA

  
Claude Tornay  
Expert-réviseur agréé  
Réviseur responsable  
Zx

  
Dimitri Vernay  
Expert-réviseur agréé



## ENGAGEMENTS HORS-BILAN

Par voie de cautionnement	31-déc-2019	31-déc-2020
---------------------------	-------------	-------------

### Société de Développement de Veysonnaz & Environs

---

Caution emprunt bancaire BCVs K 0877.74.76 (amortissement annuel par la commune : Fr. 7'500.--)	92'500.00	87'000.00
--	-----------	-----------

---

<b>Total des engagements hors-bilan</b>	<b>92'500.00</b>	<b>87'000.00</b>
---	------------------	------------------



# BOURGEOISIE DE VEYSONNAZ

<b>Aperçu du compte administratif</b>		Compte 2019	Budget 2020	Compte 2020
<b>Compte de fonctionnement</b>				
Résultat avant amortissements comptables				
Charges financières	- CHF	60.00	60.00	60.00
Revenus financiers	+ CHF	3'000.00	3'000.00	3'000.00
<b>Marge d'autofinancement (négative)</b>	= CHF	-	-	-
<b>Marge d'autofinancement</b>	= CHF	<b>2'940.00</b>	<b>2'940.00</b>	<b>2'940.00</b>
Résultat après amortissements comptables				
Marge d'autofinancement (négative)	- CHF	-	-	-
Marge d'autofinancement	+ CHF	2'940.00	2'940.00	2'940.00
Amortissements ordinaires	- CHF	-	-	-
Amortissements complémentaires	- CHF	-	-	-
Amortissement du découvert au bilan	- CHF	-	-	-
<b>Excédent de charges</b>	= CHF	-	-	-
<b>Excédent de revenus</b>	= CHF	<b>2'940.00</b>	<b>2'940.00</b>	<b>2'940.00</b>
<b>Compte des investissements</b>				
Dépenses	+ CHF	-	-	-
Recettes	- CHF	-	-	-
<b>Investissements nets</b>	= CHF	-	-	-
<b>Investissements nets (négatifs)</b>	= CHF	-	-	-
<b>Financement</b>				
Marge d'autofinancement (négative)	- CHF	-	-	-
Marge d'autofinancement	+ CHF	2'940.00	2'940.00	2'940.00
Investissements nets	- CHF	-	-	-
Investissements nets (négatifs)	+ CHF	-	-	-
<b>Insuffisance de financement</b>	= CHF	-	-	-
<b>Excédent de financement</b>	= CHF	<b>2'940.00</b>	<b>2'940.00</b>	<b>2'940.00</b>

<b>Bilan</b>		Etat 31.12.2019	Etat 31.12.2020
<b>1</b>	<b>Actif</b>	<b>175'391.15</b>	<b>178'331.15</b>
	<b>Patrimoine financier</b>	<b>175'391.15</b>	<b>178'331.15</b>
10	Disponibilités	10'038.15	9'978.15
11	Avoirs	165'353.00	168'353.00
12	Placements		
13	Actifs transitoires		
	<b>Patrimoine administratif</b>		
14	Investissements propres		
15	Prêts et participations permanentes		
16	Subventions d'investissement		
17	Autres dépenses activables		
	<b>Financements spéciaux</b>		
18	Avances aux financements spéciaux		
	<b>Découvert</b>		
19	Découvert du bilan		
<b>2</b>	<b>Passif</b>	<b>172'451.65</b>	<b>178'331.15</b>
	<b>Engagement</b>		
20	Engagements courants		
21	Dettes à court terme		
22	Dettes à moyen et à long terme		
23	Engagements envers des entités particulières		
24	Provisions		
25	Passifs transitoires		
	<b>Financements spéciaux</b>		
28	Engagements envers les financements spéciaux		
	<b>Fortune</b>	<b>172'451.65</b>	<b>178'331.15</b>
29	Fortune nette	172'451.65	178'331.15



Rue des Cèdres 10  
CP 1163  
1950 Sion  
T. 027 327 30 30  
F. 027 327 30 31  
www.nofival.ch

Page - 2 -



## RAPPORT DES REVISEURS

### A L'ASSEMBLEE BOURGEOISIALE DE VEYSONNAZ

En notre qualité de réviseur, nous avons vérifié, conformément aux articles 83 à 86 de la Loi sur les communes du Canton du Valais et aux articles 72 à 75 de l'Ordonnance sur la gestion financière des communes, la comptabilité et les comptes annuels (le bilan, le compte administratif et l'annexe) de l'exercice arrêté au 31 décembre 2020.

#### Responsabilité du Conseil bourgeoisial, respectivement du Conseil communal

La responsabilité de l'établissement des comptes annuels, conformément aux prescriptions des articles 74 et ss de la LCo ainsi que de l'OGFCo incombe au Conseil bourgeoisial, respectivement au Conseil communal. Cette responsabilité comprend la conception, la mise en place et le maintien d'un système de contrôle interne relatif à l'établissement des comptes annuels afin que ceux-ci ne contiennent pas d'anomalies significatives, que celles-ci résultent de fraudes ou d'erreurs. En outre, le Conseil bourgeoisial, respectivement le Conseil communal est responsable de l'application de méthodes comptables appropriées ainsi que des estimations comptables adéquates.

#### Responsabilité de l'organe de révision

Notre responsabilité consiste, sur la base de notre audit, à exprimer une opinion sur les comptes annuels. Nous avons effectué notre audit conformément aux prescriptions de la LCo et de l'OGFCo et à la recommandation d'audit suisse 60 *Audit et rapport de l'auditeur de comptes communaux*. Selon cette recommandation d'audit, nous devons respecter les règles d'éthique professionnelle ainsi que planifier et réaliser l'audit de façon à pouvoir constater avec une assurance raisonnable que les comptes annuels ne contiennent pas d'anomalies significatives.

Un audit inclut la mise en œuvre de procédures d'audit en vue de recueillir des éléments probants concernant les valeurs et les informations fournies dans les comptes annuels. Le choix des procédures d'audit relève du jugement de l'auditeur, de même que l'évaluation des risques que les comptes annuels puissent contenir des anomalies significatives, que celles-ci résultent de fraudes ou d'erreurs. Lors de l'évaluation de ces risques, l'auditeur prend en compte le système de contrôle interne relatif à l'établissement des comptes annuels pour définir les procédures d'audit adaptées aux circonstances, et non pas dans le but d'exprimer une opinion sur l'efficacité de celui-ci. Un audit comprend, en outre, une évaluation de l'adéquation des méthodes comptables appliquées, du caractère plausible des estimations comptables effectuées ainsi qu'une appréciation de la présentation des comptes annuels dans leur ensemble. Nous estimons que les éléments probants recueillis constituent une base suffisante et adéquate pour former notre opinion d'audit.

#### Opinion d'audit

Selon notre appréciation, les comptes annuels pour l'exercice arrêté au 31 décembre 2020 sont conformes aux prescriptions légales (LCo et OGFCo) et aux règlements y relatifs.

#### Autres dispositions légales

Nous attestons que nous remplissons les exigences légales de qualification et d'indépendance conformément aux prescriptions de l'art. 83 de la LCo et des articles 72 et 73 de l'OGFCo et qu'il n'existe aucun fait incompatible avec notre indépendance.

Conformément aux dispositions légales et à la Norme d'audit suisse 890, nous constatons que la Bourgeoisie ne dispose pas d'un système de contrôle interne formalisé. Cependant la Bourgeoisie a défini des règles de compétences financières et le principe de signature collective à deux pour le contrôle et le règlement des dépenses est en place.

De plus, nous précisons que :

- l'entretien final avec le Conseil bourgeoisial a eu lieu,
- l'endettement de la Bourgeoisie est nul,
- le niveau des amortissements comptables est conforme aux dispositions de l'OGFCo,
- selon notre appréciation la Bourgeoisie est en mesure de faire face à ses engagements.

Nous vous recommandons d'approuver les comptes annuels qui vous sont soumis.

Sion, le 18 mai 2021

NOFIVAL SA

Claude Tornay  
Expert-réviseur agréé  
Réviseur responsable  
2x

Dimitri Vernay  
Expert-réviseur agréé

## LES COMPTES BOURGEOISIAUX ET COMMUNAUX ONT ETE

- approuvés par le Conseil bourgeoisial et communal en séance ordinaire du 18 mai 2021
- adoptés en Assemblée bourgeoisiale et primaire du 15 juin 2021

## MUNICIPALITE ET BOURGEOISIE DE VEYSONNAZ



**P. Lathion**  
Président



**M. Fragnière**  
Secrétaire

