


BOURGEOISIE ET COMMUNE  
DE

VEYSONNAZ



COMPTES

2019

# CONVOICATIONS

## ASSEMBLEE PRIMAIRE DE LA BOURGEOISIE DE VEYSONNAZ

L'Assemblée primaire de la **Bourgeoisie de Veysonnaz** est convoquée pour le

**25 juin 2020**

à 19:30 h.

à la salle de gymnastique

### Ordre du jour :

1. Ouverture et souhaits de bienvenue
2. Approbation du procès-verbal du 10.12.2019
3. Lecture des comptes bourgeoisiaux 2019
4. Rapport de l'organe de contrôle
5. Approbation des comptes bourgeoisiaux 2019
6. Divers

## ASSEMBLEE PRIMAIRE DE LA COMMUNE DE VEYSONNAZ

L'Assemblée primaire de la **Commune de Veysonnaz** est convoquée pour le

**25 juin 2020**

à 19:40 h.

à la salle de gymnastique

### Ordre du jour :

1. Ouverture et souhaits de bienvenue
2. Approbation du procès-verbal du 10.12.2019
3. Lecture des comptes communaux 2019
4. Rapport de l'organe de contrôle
5. Approbation des comptes communaux 2019
6. Informations relatives aux travaux de mise aux normes du bâtiment scolaire
7. Divers

Les comptes 2019 de la Bourgeoisie et de la Municipalité sont soumis à la consultation publique dès le jour de la publication jusqu'à celui des Assemblées, au secrétariat communal, aux heures d'ouverture officielles.

Les comptes 2019 de la Bourgeoisie et de la Municipalité sont publiés, dans leur intégralité, sur notre site internet [www.veysonnaz.org](http://www.veysonnaz.org). Les fascicules complets desdits budgets peuvent être obtenus sur demande auprès du secrétariat communal ou être envoyés par courrier postal à votre domicile sur simple requête téléphonique 027/207.10.52 ou par courriel [info@veysonnaz.org](mailto:info@veysonnaz.org).

# BOURGEOISIE DE VEYSONNAZ

## **1. Protocole - ouverture de l'Assemblée, contrôle des présences et désignation des scrutateurs**

À 19h30 précise, le président Patrick Lathion, ouvre la séance en souhaitant la bienvenue aux bourgeois présents ainsi qu'au Conseil bourgeoisial.

L'Assemblée bourgeoisiale a été convoquée par affichage aux piliers publics et par publication sur le site internet de la Commune dès le 20 novembre 2019, transmis ensuite par distribution postale à tous les ménages le 3 décembre 2019 par le biais de la brochure Veysonnaz Infos No 17.

Son ordre du jour prévoit les points suivants :

1. Protocole - ouverture de l'Assemblée, contrôle des présences et désignation des scrutateurs
2. Procès-verbal de l'Assemblée primaire du 18 juin 2019 - Approbation
3. Budget 2019 - Lecture et approbation
4. Divers

Cet ordre du jour, ayant été approuvé à l'unanimité et à main levée, le président déclare l'Assemblée bourgeoisiale ouverte et légalement convoquée.

Le président désigne M. Loïc Le Deunff en qualité de scrutateur.

## **2. Procès-verbal de l'Assemblée primaire du 18 juin 2019 - Approbation**

Le président informe que le protocole de la dernière séance du 18 juin 2019 a été publié intégralement sur le site internet de la commune et inséré dans la brochure Veysonnaz Infos No. 17 de sorte que sa lecture n'est plus nécessaire, sauf si la majorité de l'Assemblée le demande expressément.

Tel n'étant pas le cas, le procès-verbal, soumis au vote à main levée, est approuvé, à l'unanimité, tel que rédigé et publié.

## **3. Budget 2020 - Lecture et approbation**

M. le président donne connaissance des budgets d'investissements et de fonctionnements détaillés pour l'année 2020. Ces budgets n'apportent aucune variation tangible par rapport aux précédents exercices.

Soumis au vote à main levée, l'Assemblée bourgeoisiale approuve, à l'unanimité des membres présents, les budgets de fonctionnement et d'investissements pour l'année 2020.

## **4. Divers**

Le président ouvre la discussion.

La parole n'étant pas demandée, le président remercie une dernière fois l'Assemblée pour sa participation constructive et clôt officiellement l'Assemblée bourgeoisiale, laquelle est suivie immédiatement de l'Assemblée primaire de la Municipalité.

# COMPTES BOURGEOISIAUX 2019

| Aperçu du compte administratif            |       | Compte<br>2018  | Budget<br>2019  | Compte<br>2019  |
|---|-------|-----------------|-----------------|-----------------|
| <b>Compte de fonctionnement</b>           |       |                 |                 |                 |
| Résultat avant amortissements comptables  |       |                 |                 |                 |
| Charges financières                       | - CHF | 120.00          | 60.00           | 60.00           |
| Revenus financiers                        | + CHF | 3'000.00        | 3'000.00        | 3'000.00        |
| <b>Marge d'autofinancement (négative)</b> | = CHF | -               | -               | -               |
| <b>Marge d'autofinancement</b>            | = CHF | <b>2'880.00</b> | <b>2'940.00</b> | <b>2'940.00</b> |
| Résultat après amortissements comptables  |       |                 |                 |                 |
| Marge d'autofinancement (négative)        | - CHF | -               | -               | -               |
| Marge d'autofinancement                   | + CHF | 2'880.00        | 2'940.00        | 2'940.00        |
| Amortissements ordinaires                 | - CHF | -               | -               | -               |
| Amortissements complémentaires            | - CHF | -               | -               | -               |
| Amortissement du découvert au bilan       | - CHF | -               | -               | -               |
| <b>Excédent de charges</b>                | = CHF | -               | -               | -               |
| <b>Excédent de revenus</b>                | = CHF | <b>2'880.00</b> | <b>2'940.00</b> | <b>2'940.00</b> |
| <b>Compte des investissements</b>         |       |                 |                 |                 |
| Dépenses                                  | + CHF | -               | -               | -               |
| Recettes                                  | - CHF | -               | -               | -               |
| <b>Investissements nets</b>               | = CHF | -               | -               | -               |
| <b>Investissements nets (négatifs)</b>    | = CHF | -               | -               | -               |
| <b>Financement</b>                        |       |                 |                 |                 |
| Marge d'autofinancement (négative)        | - CHF | -               | -               | -               |
| Marge d'autofinancement                   | + CHF | 2'880.00        | 2'940.00        | 2'940.00        |
| Investissements nets                      | - CHF | -               | -               | -               |
| Investissements nets (négatifs)           | + CHF | -               | -               | -               |
| <b>Insuffisance de financement</b>        | = CHF | -               | -               | -               |
| <b>Excédent de financement</b>            | = CHF | <b>2'880.00</b> | <b>2'940.00</b> | <b>2'940.00</b> |

| <b>Bilan</b> |  | Etat 31.12.2018   | Etat 31.12.2019   |
|--------------|--|-------------------|-------------------|
| <b>1</b>     | <b>Actif</b>                                 | <b>172'451.15</b> | <b>175'391.15</b> |
|              | <b>Patrimoine financier</b>                  | <b>172'451.15</b> | <b>175'391.15</b> |
| 10           | Disponibilités                               | 10'098.15         | 10'038.15         |
| 11           | Avoirs                                       | 162'353.00        | 165'353.00        |
| 12           | Placements                                   |                   |                   |
| 13           | Actifs transitoires                          |                   |                   |
|              | <b>Patrimoine administratif</b>              |                   |                   |
| 14           | Investissements propres                      |                   |                   |
| 15           | Prêts et participations permanentes          |                   |                   |
| 16           | Subventions d'investissement                 |                   |                   |
| 17           | Autres dépenses activables                   |                   |                   |
|              | <b>Financements spéciaux</b>                 |                   |                   |
| 18           | Avances aux financements spéciaux            |                   |                   |
|              | <b>Découvert</b>                             |                   |                   |
| 19           | Découvert du bilan                           |                   |                   |
| <b>2</b>     | <b>Passif</b>                                | <b>172'451.65</b> | <b>175'391.15</b> |
|              | <b>Engagement</b>                            |                   |                   |
| 20           | Engagements courants                         |                   |                   |
| 21           | Dettes à court terme                         |                   |                   |
| 22           | Dettes à moyen et à long terme               |                   |                   |
| 23           | Engagements envers des entités particulières |                   |                   |
| 24           | Provisions                                   |                   |                   |
| 25           | Passifs transitoires                         |                   |                   |
|              | <b>Financements spéciaux</b>                 |                   |                   |
| 28           | Engagements envers les financements spéciaux |                   |                   |
|              | <b>Fortune</b>                               | <b>172'451.65</b> | <b>175'391.15</b> |
| 29           | Fortune nette                                | 172'451.65        | 175'391.15        |



Rue des Cèdres 10  
CP 1163  
1950 Sion  
T. 027 327 30 30  
F. 027 327 30 31  
[www.nofival.ch](http://www.nofival.ch)

## RAPPORT DES REVISEURS A L'ASSEMBLEE BOURGEOISIALE DE VEYSONNAZ

---

En notre qualité de réviseur, nous avons vérifié, conformément aux articles 83 à 86 de la Loi sur les communes du Canton du Valais et aux articles 72 à 75 de l'Ordonnance sur la gestion financière des communes, la comptabilité et les comptes annuels (le bilan, le compte administratif et l'annexe) de l'exercice arrêté au 31 décembre 2019.

### *Responsabilité du Conseil bourgeoisial, respectivement du Conseil communal*

La responsabilité de l'établissement des comptes annuels, conformément aux prescriptions des articles 74 et ss de la LCo ainsi que de l'OGFCo incombe au Conseil bourgeoisial, respectivement au Conseil communal. Cette responsabilité comprend la conception, la mise en place et le maintien d'un système de contrôle interne relatif à l'établissement des comptes annuels afin que ceux-ci ne contiennent pas d'anomalies significatives, que celles-ci résultent de fraudes ou d'erreurs. En outre, le Conseil bourgeoisial, respectivement le Conseil communal est responsable de l'application de méthodes comptables appropriées ainsi que des estimations comptables adéquates.

### *Responsabilité de l'organe de révision*

Notre responsabilité consiste, sur la base de notre audit, à exprimer une opinion sur les comptes annuels. Nous avons effectué notre audit conformément aux prescriptions de la LCo et de l'OGFCo et à la recommandation d'audit suisse 60 *Audit et rapport de l'auditeur de comptes communaux*. Selon cette recommandation d'audit, nous devons respecter les règles d'éthique professionnelle ainsi que planifier et réaliser l'audit de façon à pouvoir constater avec une assurance raisonnable que les comptes annuels ne contiennent pas d'anomalies significatives.

Un audit inclut la mise en œuvre de procédures d'audit en vue de recueillir des éléments probants concernant les valeurs et les informations fournies dans les comptes annuels. Le choix des procédures d'audit relève du jugement de l'auditeur, de même que l'évaluation des risques que les comptes annuels puissent contenir des anomalies significatives, que celles-ci résultent de fraudes ou d'erreurs. Lors de l'évaluation de ces risques, l'auditeur prend en compte le système de contrôle interne relatif à l'établissement des comptes annuels pour définir les procédures d'audit adaptées aux circonstances, et non pas dans le but d'exprimer une opinion sur l'efficacité de celui-ci. Un audit comprend, en outre, une évaluation de l'adéquation des méthodes comptables appliquées, du caractère plausible des estimations comptables effectuées ainsi qu'une appréciation de la présentation des comptes annuels dans leur ensemble. Nous estimons que les éléments probants recueillis constituent une base suffisante et adéquate pour former notre opinion d'audit.

### *Opinion d'audit*

Selon notre appréciation, les comptes annuels pour l'exercice arrêté au 31 décembre 2019 sont conformes aux prescriptions légales (LCo et OGFCo) et aux règlements y relatifs.

*Autres dispositions légales*

Nous attestons que nous remplissons les exigences légales de qualification et d'indépendance conformément aux prescriptions de l'art. 83 de la LCo et des articles 72 et 73 de l'OGFCo et qu'il n'existe aucun fait incompatible avec notre indépendance.

Conformément aux dispositions légales et à la Norme d'audit suisse 890, nous constatons que la Bourgeoisie ne dispose pas d'un système de contrôle interne formalisé. Cependant la Bourgeoisie a défini des règles de compétences financières et le principe de signature collective à deux pour le contrôle et le règlement des dépenses est en place.


De plus, nous précisons que :

- l'entretien final avec le Conseil bourgeoisial a eu lieu,
- l'endettement de la Bourgeoisie est nul,
- le niveau des amortissements comptables est conforme aux dispositions de l'OGFCo,
- selon notre appréciation la Bourgeoisie est en mesure de faire face à ses engagements.

Nous vous recommandons d'approuver les comptes annuels qui vous sont soumis.

Sion, le 2 juin 2020

**NOFIVAL SA**



Claude Tornay  
Expert-réviseur agréé  
Réviseur responsable  
2x



Dimitri Vernay  
Expert-réviseur agréé



# COMMUNE DE VEYSONNAZ

**1. Ouverture de l'Assemblée et souhaits de bienvenue**

À 19h40 précise, le président Patrick Lathion, ouvre la séance en souhaitant la bienvenue aux citoyens présents (16 personnes), à la représentante de la presse, ainsi qu'au Conseil communal et les remercie d'avoir pris un peu de leur temps pour participer à cette Assemblée.

L'Assemblée primaire de la Municipalité a été convoquée par affichage aux piliers publics et par publication sur le site internet de la Commune dès le 20 novembre 2019, transmis ensuite par distribution postale à tous les ménages le 3 décembre 2019 par le biais de la brochure Veysonnaz Infos No 17.

Son ordre du jour prévoit les points suivants :

- 1) Protocole - ouverture de l'Assemblée, contrôle des présences et désignation des scrutateurs
- 2) Procès-verbal de l'Assemblée primaire du 18 juin 2019 – Approbation
- 3) Budget 2020 - Lecture et approbation
- 4) Planification financière 2021-2023 – Présentation
- 5) Aménagement du territoire - informations
- 6) Divers

Cet ordre du jour, ayant été approuvé à l'unanimité et à main levée, le président déclare l'Assemblée primaire ouverte et légalement convoquée.

Avant d'ouvrir l'Assemblée, M. le président adresse un message particulier de bienvenue à M. Alexandre Ferchaud, nouveau membre du conseil communal élu tacitement en début décembre 2019 en remplacement de M. Loïc Viret, démissionnaire. Il le remercie de s'être mise à disposition de la communauté et lui souhaite beaucoup de plaisir dans ses nouvelles fonctions.

Le président propose de désigner M. Loïc Le Deunff, en qualité de scrutateur. Cette proposition ne soulevant aucune remarque, elle est considérée comme acceptée.

**2. Procès-verbal de l'Assemblée primaire du 18 juin 2019 - Approbation**

Le président rappelle que le protocole de la dernière séance du 18 juin 2019 a été publié intégralement sur le site internet de la commune et qu'il a été inséré dans la brochure Veysonnaz Infos No. 17 de sorte que sa lecture n'est pas nécessaire, sauf si la majorité de l'Assemblée le demande expressément.

Tel n'étant pas le cas, le procès-verbal, soumis au vote à main levée, est approuvé, à l'unanimité, tel que rédigé et publié.

**3. Budget de la Municipalité 2020**

M. le président passe ensuite la parole à M. François Fournier, président de la commission Finances et Impôts, qui donne lecture et fait un tour d'horizon détaillé des budgets de fonctionnement et d'investissements 2020, arrêtés par le Conseil communal en séance du 11 novembre 2019.

Au niveau des comptes de fonctionnement, l'excédent de revenus prévisionnel est en augmentation par rapport au

budget précédent (+ Fr. 60'118.-) pour se monter à Fr. 98'558.- Ce montant reste stable par rapport au compte 2018 (Fr. 99'918.-). Cette situation est essentiellement due à l'augmentation de la marge d'autofinancement qui se monte à Fr. 512'958.- contre Fr. 456'470.- au budget 2019 et Fr. 451'928.- au compte 2018.

Les investissements prévus se montent à Fr. 924'800.- et affèrent principalement aux infrastructures suivantes :

- Centre scolaire (Bâtiment et IT) Fr. 210'000.-
- Frais de construction routes cantonales Fr. 180'000.-
- Réfection des captations eau potable Fr. 150'000.-
- Aménagements déchetterie et Ecotri Fr. 100'000.-
- Avant-projet et mise à l'enquête route de Pra Fr. 100'000.-

Les recettes d'investissements évaluées à Fr. 276'000.- se composent principalement de :

- la contribution financière des propriétaires concernés par la route de la Crête Fr. 190'000.-
- un prélèvement sur le fond de rénovation des infrastructures d'eau potable Fr. 50'000.-

Les investissements nets 2020 sont évalués à Fr. 648'800.-.

La marge d'autofinancement avant amortissements comptables s'élève à Fr. 512'958.- et ne suffit pas à couvrir les investissements nets prévus. Une insuffisance de financement de Fr. 135'842.- est ainsi attendue et devra être couverte par un apport supplémentaire de fonds étrangers.

Les engagements totaux se monteront ainsi à Fr. 3'257'845.- au 31.12.2020 tandis que le patrimoine financier sera de Fr. 3'366'921.- Il en résulte une fortune nette par habitant de Fr. 179.-

| Aperçu du compte administratif           |       | Compte 2018  | Budget 2019  | Budget 2020  |
|--|-------|--------------|--------------|--------------|
| <b>Compte de fonctionnement</b>          |       |              |              |              |
| Résultat avant amortissements comptables |       |              |              |              |
| Charges financières                      | - CHF | 3739'465.06  | 3'832'990.00 | 3780'800.00  |
| Revenus financiers                       | + CHF | 4'161'392.97 | 4'289'460.00 | 4'293'758.00 |
| Marge d'autofinancement (négative)       | = CHF | -            | -            | -            |
| Marge d'autofinancement                  | = CHF | 421'927.91   | 456'470.00   | 512'958.00   |
| Résultat après amortissements comptables |       |              |              |              |
| Marge d'autofinancement                  | + CHF | 421'927.91   | 456'470.00   | 512'958.00   |
| Amortissements ordinaires                | - CHF | 322'009.95   | 418'030.00   | 414'400.00   |
| Amortissements complémentaires           | - CHF | -            | -            | -            |
| Excédent de charges                      | = CHF | -            | -            | -            |
| Excédent de revenus                      | = CHF | 99'917.96    | 38'440.00    | 98'558.00    |
| <b>Compte des investissements</b>        |       |              |              |              |
| Dépenses                                 | + CHF | 228'024.25   | 1'174'000.00 | 924'800.00   |
| Recettes                                 | - CHF | 22'914.30    | 193'000.00   | 276'000.00   |
| Investissements nets                     | = CHF | 205'109.95   | 981'000.00   | 648'800.00   |
| Investissements nets (négatifs)          | = CHF | -            | -            | -            |
| <b>Financement</b>                       |       |              |              |              |
| Marge d'autofinancement                  | + CHF | 421'927.91   | 456'470.00   | 512'958.00   |
| Investissements nets                     | - CHF | 205'109.95   | 981'000.00   | 648'800.00   |
| Insuffisance de financement              | = CHF | -            | 524'530.00   | 135'842.00   |
| Excédent de financement                  | = CHF | 216'817.96   | -            | -            |

M. le président remercie M. François Fournier pour cette présentation très explicite et ouvre ensuite la discussion.

L'Assemblée, satisfaite par cette présentation complète et détaillée, ne soulève aucune question complémentaire.

M. le président demande à l'Assemblée de se prononcer en procédant au vote à main levée.

A l'unanimité des citoyens présents, les budgets de fonctionnement et d'investissements 2020 de la Municipalité sont approuvés sur la base des éléments présentés.

#### **Taux 2020**

Sur proposition du Conseil communal, l'Assemblée décide, à l'unanimité des citoyens présents, de maintenir le taux d'indexation des revenus imposables à 110 % pour l'année fiscale 2020.

M. le président informe l'Assemblée que les autres taux suivants, de la compétence de décision du Conseil communal, sont également maintenus pour l'année 2020, à savoir :

- le coefficient d'impôt à 1.2
- l'impôt personnel à Fr. 12.-
- la taxe sur les chiens à Fr. 150.-

M. le président remercie l'Assemblée pour la confiance témoignée et assure que le Conseil communal mettra tout en œuvre pour respecter ces engagements financiers.

#### **4. Plan des investissements et plan financier – présentation**

M. François Fournier présente également en détail le plan quadriennal pour les années 2021 à 2023 et commente les principaux travaux nécessaires et indispensables pour ces prochaines années. Ces plans sont présentés uniquement à titre informatif et n'engage pas le Conseil communal. Ils sont établis annuellement afin de présenter une vision future des principales réalisations envisagées.

Pour les 2 prochaines années, les principaux investissements se focaliseront essentiellement sur la rénovation et le réaménagement de la rue centrale de Pra, réalisations qui grèveront de manière significative les finances communales par la suite.

#### **5. Aménagement du territoire - information**

L'Assemblée a le plaisir d'accueillir M. Alain Turatti du bureau Agora Plan Sàrl, bureau mandaté par le Conseil communal dans le cadre de la révision du plan d'aménagement communal des zones.

Sur demande du Conseil communal, M. Turatti donne des informations détaillées sur :

- le contexte général et légal qui impose aux communes d'adapter dans les 5 ans les plans d'affectation des zones ainsi que le règlement communal des constructions dans le

cadre de la loi d'application cantonale en matière d'aménagement du territoire ;

- les démarches déjà entreprises à ce jour par le Conseil communal, c'est-à-dire la détermination des options de développement territorial, l'élaboration du périmètre d'urbanisation et la mise en application des 5 secteurs de zones réservées qui ont été publiés officiellement par le Conseil communal en date du 6 décembre 2019.

Suite à cet exposé très fourni, quelques informations sont sollicitées par l'Assemblée portant principalement sur

- les implications de la mise en application de ces zones sur la procédure pour les demandes d'autorisations de construire de construire ?
- qu'advient-il de ces zones à la fin de la durée de la zone réservée ?

Pour terminer, M. Turatti présente le planning des volets opérationnels et des démarches à entreprendre pour l'adaptation et l'homologation du plan de zones et du règlement des constructions par le Conseil d'Etat qui devrait intervenir normalement d'ici 4 à 5 ans.

#### **6. Divers**

M. le président ne peut clore cette assemblée sans évoquer la nécessité de réfléchir à une éventuelle fusion vu la capacité financière modeste de la commune présentée dans ce budget et de la difficulté à trouver un remplaçant au sein du Conseil communal.

M. le président informe l'Assemblée qu'un mandat a été donné à un bureau spécialisé externe au canton pour examiner les possibilités de fusion de notre commune avec une ou l'autre commune limitrophe.

Afin de ne pas répéter le récent échec de fusion de Collonges, le Conseil communal tient à une participation active de la population dans cette démarche de décision importante pour l'avenir de la commune. Pour ce faire, des groupes de travail seront mis en place dès le début de l'année 2020.

De plus amples informations à ce sujet seront exposées lors de la prochaine Assemblée primaire de juin 2020.

La parole n'étant pas demandée par l'Assemblée, M. le président remercie une dernière fois l'Assemblée pour sa participation constructive et clôt officiellement cette Assemblée primaire à 20h55.

Il souhaite à tous les citoyens d'agréables fêtes de fin d'année et les invite à rester dans la salle pour partager un apéritif et continuer la discussion hors protocole.

## COMPTES DE FONCTIONNEMENT

Les résultats de l'exercice 2019 sont significativement en hausse comparativement au compte 2018 ainsi qu'au budget 2019. La marge d'autofinancement se monte à CHF 960'228.- (CHF 456'470.- au budget) tandis que l'excédent de revenus après amortissements comptables se monte à CHF 308'597.- (CHF 38'440.- au budget).

Nous allons analyser ci-après les principales variations des charges et revenus financiers (hors amortissements comptables) par rapport à l'exercice 2018.

### 0 Administration générale

---

Augmentation des charges financières de CHF 18'782.- essentiellement due aux frais de manifestations et réceptions (+ CHF 7'500.-) ainsi que des travaux d'entretien plus conséquents sur les bâtiments administratifs (+ CHF 8'500.-).

Pas de commentaire particulier concernant les recettes en augmentation de CHF 4'344.-

### 1 Sécurité publique

---

Diminution des charges financières de CHF 24'579.- principalement expliquée par les frais d'entretien du réseau de bornes hydrantes (- CHF 6'000.-) ainsi que les frais d'entretien et imputations internes relatifs à l'abri de protection civile (- CHF 14'500.-)

Pas de commentaire particulier concernant les recettes en diminution de CHF 2'219.-

### 2 Enseignement et formation

---

Augmentation des charges financières de CHF 22'086.- exclusivement expliquée par l'augmentation des frais d'entretien et d'exploitation du centre scolaire (conciergerie, combustible, mobilier, imputations internes) de l'ordre de CHF 21'900.- Il est intéressant de préciser que notre contribution cantonale pour les écoles primaires diminue de CHF 34'900.- tandis que celle afférente au cycle d'orientation augmente de CHF 29'700.-. Les deux effets se neutralisent quasiment et s'expliquent par la variation du nombre d'élèves fréquentant les établissements respectifs.

Pas de commentaire particulier concernant les recettes en augmentation de CHF 3'303.-

### 3 Culture, Loisirs et cultes

---

Augmentation des charges financières de CHF 32'980.- exclusivement due aux frais d'entretien des places de jeux, chemins pédestres et VTT (+ CHF 34'300.-). La variation comprend des frais de tiers pour CHF 12'000.- ainsi que des imputations internes pour CHF 22'300.-

Pas de commentaire particulier concernant les recettes en augmentation de CHF 8'528.-

### 4 Santé

---

Augmentation des charges financières de CHF 12'963.- expliquée par l'augmentation de notre participation au CMS Sion – Région (+ CHF 8'000.-) ainsi qu'au soutien financier relatif au cabinet médical (CHF 3'000.-) introduit en 2019.

### 5 Prévoyance sociale

---

Diminution des charges financières de CHF 20'411.- expliquée par différentes variations.

Notre contribution aux soins en EMS diminue de CHF 55'200.-, l'année 2018 comprenait des éléments extraordinaires. Les avances relatives à l'aide sociale diminuent également de CHF 9'800.-.

Ces deux éléments sont partiellement compensés par les frais d'entretien et d'exploitation de la crèche / UAPE (salaires, frais de repas, entretien, animations) qui augmentent de l'ordre de CHF 26'600.-. Les subventions aux primes de caisse-maladie augmentent également de CHF 14'400.-. Ceci est dû au fait que la subvention est déduite sur le bordereau d'impôt et que de nombreuses taxations fiscales définitives ont été notifiées en 2019.

Augmentation des recettes de CHF 32'339.- exclusivement due au fonctionnement de la crèche / UAPE dont les participations des parents et des communes partenaires sont en croissance et corrélées à la fréquentation de la structure.

## 6 Trafic

---

Augmentation des charges financières de CHF 234'007.- expliquée par plusieurs postes.

- Frais de balisage et signalisation + CHF 11'000.-.
- Frais de déneigement et salage + CHF 46'700.-. Ceci comprend les frais relatifs aux routes communales ainsi que notre participation pour les routes cantonales situées à l'intérieur des localités.
- Frais d'entretien des routes communales + CHF 62'500.-. Ceci s'explique par des frais spécialement faibles au compte 2018 et d'autre part par les importants travaux de remise en état à la suite des intempéries (CHF 30'000.-).
- Charges salariales du personnel d'exploitation + CHF 88'000.-. Une période de transition a été nécessaire entre le responsable du service technique et son successeur. Ceci a engendré plusieurs mois avec une double charge salariale. L'engagement d'un collaborateur en cours d'année 2018 avait également diminué la charge ce qui ne fut pas le cas sur l'exercice 2019.
- Frais d'entretien des véhicules et machines + CHF 8'900.-.

Augmentation des recettes de CHF 44'156.- due à différents éléments :

- Imputations internes des heures du personnel d'exploitation en augmentation de CHF 55'300.-.
- Participation du canton aux frais de déneigement des routes cantonales situées à l'intérieur des localités en hausse de CHF 17'900.-.
- Diminution des indemnités pour incapacité de travail (perte de gain) de CHF 25'000.-.

## 7 Protection et aménagement de l'environnement

---

Aucune variation significative des charges ou des recettes financières n'est à signaler. De manière générale, les charges relatives à l'eau potable, aux eaux usées ainsi qu'au traitement des déchets sont entièrement financées par les taxes encaissées.

Conformément aux dispositions légales en la matière, les excédents enregistrés durant l'exercice 2019 ont été attribués à des comptes de financement spéciaux au bilan. Ces réserves seront utilisées lors des prochains exercices pour la rénovation ou l'entretien des réseaux.

## 8 Economie & Tourisme

---

Augmentation des charges financières de CHF 21'375.- exclusivement due à la variation relative au financement des infrastructures touristiques. En effet, l'excédent relatif à l'encaissement des taxes de séjours après attribution à Veysonnaz Tourisme ainsi qu'à l'entretien et à l'exploitation des infrastructures touristiques a été affecté à un fond de réserve engendrant une charge en augmentation de l'ordre de CHF 24'000.-.

Augmentation des recettes de CHF 30'019.- essentiellement due à la variation des encaissements relatifs à la taxe de séjour (+ CHF 25'300.-).

## 9 Finances et impôts

---

Augmentation des recettes fiscales de CHF 698'997.- expliquée par différentes variations :

- Impôt des personnes physiques (revenu, fortune, foncier) + CHF 345'000.-
- Impôt sur les gains immobiliers + CHF 100'200.-
- Impôt global (forfaits fiscaux) + CHF 88'500.-
- Impôt sur les successions et donations + CHF 40'100.-
- Produits d'intérêts + CHF 31'300.-
- Impôt à la source + CHF 31'000.-
- Impôt sur les droits de mutation + CHF 29'000.-
- Impôt sur les prestations en capital + CHF 23'900.-
- Impôt des personnes morales (bénéfice, capital, foncier) + CHF 15'700.-

Pas de commentaire particulier concernant les charges financières qui diminuent de CHF 3'214.-.

Compte tenu des éléments ci-dessus, les recettes de fonctionnement se montent à CHF 4'982'082.- (CHF 4'161'393.- en 2018) et les charges financières (hors amortissements) à CHF 4'021'854.- (CHF 3'739'465.- en 2018).

La marge d'autofinancement de CHF 960'228.- a permis d'enregistrer des amortissements ordinaires à hauteur de CHF 376'931.- ainsi que des amortissements complémentaires de CHF 274'700.-.

La situation financière du bilan consécutive à ces amortissements est donc tout à fait saine.

## COMPTES D'INVESTISSEMENTS

Les dépenses d'investissements brutes se montent à CHF 1'014'185.- pour l'exercice 2019.

Les principales dépenses ont été réalisées sur les objets suivants :

- La construction de la route de la Crête pour CHF 426'475.- Ce montant comprend l'ensemble des infrastructures (route, eaux claires, eaux usées) et correspond à l'investissement brut avant appel en plus-value.
- La réfection complète du chemin de Pra pour CHF 175'150.-.
- L'aménagement de conteneurs à ordures sur la route de Pra pour CHF 137'526.-.
- La contribution aux investissements effectués sur les routes cantonales pour CHF 121'236.-
- Le centre scolaire (salle de gymnastique, étude sismique et infrastructure informatique) pour CHF 40'320.-.
- L'assainissement du collecteur du Larrey (solde des travaux) pour CHF 29'365.-.

Les recettes d'investissements se montent à CHF 199'154.- et se composent des éléments principaux suivants :

- Taxes de raccordement eau potable et eaux usées pour CHF 123'356.-
- Subvention cantonale relative à l'assainissement du collecteur de Larrey pour CHF 43'619.-.
- Subvention cantonale relative à la rénovation du centre scolaire pour CHF 18'210.-.

Par conséquent, les investissements nets 2019 se montent à CHF 815'031.-.

## FINANCEMENT

Les investissements nets 2019 de CHF 815'131.- sont intégralement couverts par la marge d'autofinancement de CHF 960'228.-. Il en résulte donc un excédent de financement de CHF 145'197.-.

## CONCLUSIONS

Compte tenu de la marge d'autofinancement de CHF 960'228.- et de l'enregistrement d'amortissements comptables à hauteur de CHF 651'631.-, la fortune nette augmente de CHF 308'597.- et s'élève désormais à CHF 2'711'909.- contre CHF 2'403'312.- au 31.12.2018.

Du fait de ses résultats, la fortune nette par habitant se monte à CHF 1'543.- au 31.12.2019 contre CHF 1'261.- au 31.12.2018.

Si l'on se réfère aux cinq indicateurs financiers utilisés par toutes les communes valaisannes pour juger de leur capacité financière, la situation de Veysonnaz peut être qualifiée d'excellente. Quatre indicateurs atteignent la note maximale de 5 sur 5 tandis qu'un indicateur affiche un score de 4 sur 5.

Cette évolution favorable conforte le Conseil communal dans les options retenues et la nécessité de poursuivre les investissements afin de maintenir la qualité des services et des infrastructures.

Le Conseil communal réaffirme sa volonté de maintenir une gestion équilibrée des moyens mis à disposition et, fort de la confiance et du soutien de l'ensemble de la population, vous propose d'approuver les comptes de l'exercice 2019.

## Aperçu du compte administratif

Compte  
2018

Budget  
2019

Compte  
2019

### Compte de fonctionnement

| Résultat avant amortissements comptables  |       |                   |                   |                   |
|---|-------|-------------------|-------------------|-------------------|
| Charges financières                       | - CHF | 3'739'465.06      | 3'832'990.00      | 4'021'854.11      |
| Revenus financiers                        | + CHF | 4'161'392.97      | 4'289'460.00      | 4'982'081.96      |
| <b>Marge d'autofinancement (négative)</b> | = CHF | -                 | -                 | -                 |
| <b>Marge d'autofinancement</b>            | = CHF | <b>421'927.91</b> | <b>456'470.00</b> | <b>960'227.85</b> |
| Résultat après amortissements comptables  |       |                   |                   |                   |
| Marge d'autofinancement (négative)        | - CHF | -                 | -                 | -                 |
| Marge d'autofinancement                   | + CHF | 421'927.91        | 456'470.00        | 960'227.85        |
| Amortissements ordinaires                 | - CHF | 322'009.95        | 418'030.00        | 376'931.05        |
| Amortissements complémentaires            | - CHF | -                 | -                 | 274'700.00        |
| Amortissement du découvert au bilan       | - CHF | -                 | -                 | -                 |
| <b>Excédent de charges</b>                | = CHF | -                 | -                 | -                 |
| <b>Excédent de revenus</b>                | = CHF | <b>99'917.96</b>  | <b>38'440.00</b>  | <b>308'596.80</b> |

### Compte des investissements

|  |       |                   |                   |                   |
|--|-------|-------------------|-------------------|-------------------|
| Dépenses                               | + CHF | 228'024.25        | 1'174'000.00      | 1'014'185.15      |
| Recettes                               | - CHF | 22'914.30         | 193'000.00        | 199'154.10        |
| <b>Investissements nets</b>            | = CHF | <b>205'109.95</b> | <b>981'000.00</b> | <b>815'031.05</b> |
| <b>Investissements nets (négatifs)</b> | = CHF | -                 | -                 | -                 |

### Financement

|                                    |       |                   |                   |                   |
|------------------------------------|-------|-------------------|-------------------|-------------------|
| Marge d'autofinancement (négative) | - CHF | -                 | -                 | -                 |
| Marge d'autofinancement            | + CHF | 421'927.91        | 456'470.00        | 960'227.85        |
| Investissements nets               | - CHF | 205'109.95        | 981'000.00        | 815'031.05        |
| Investissements nets (négatifs)    | + CHF | -                 | -                 | -                 |
| <b>Insuffisance de financement</b> | = CHF | -                 | <b>524'530.00</b> | -                 |
| <b>Excédent de financement</b>     | = CHF | <b>216'817.96</b> | -                 | <b>145'196.80</b> |

| Compte de fonctionnement selon les tâches                               | Compte 2018               |                     | Budget 2019         |                     | Compte 2019         |                     |
|---|---------------------------|---------------------|---------------------|---------------------|---------------------|---------------------|
|   | Charges                   | Revenus             | Charges             | Revenus             | Charges             | Revenus             |
|   | 0 Administration générale | 352'307.41          | 82'010.80           | 366'550.00          | 84'700.00           | 370'189.37          |
| 1 Sécurité publique   | 231'019.25                | 60'200.50           | 209'200.00          | 60'300.00           | 214'737.99          | 57'981.05           |
| 2 Enseignement et formation   | 541'998.05                | 60'409.85           | 547'710.00          | 70'700.00           | 681'700.60          | 63'713.10           |
| 3 Culture, loisirs et culte   | 240'556.80                | 41'305.00           | 273'990.00          | 46'500.00           | 304'000.50          | 49'833.20           |
| 4 Santé   | 86'515.95                 | -                   | 96'300.00           | -                   | 99'140.75           | -                   |
| 5 Prévoyance sociale  | 565'505.15                | 171'036.15          | 537'950.00          | 148'500.00          | 529'308.67          | 203'485.15          |
| 6 Trafic  | 847'195.46                | 290'130.05          | 941'540.00          | 276'300.00          | 1'190'232.82        | 334'286.05          |
| 7 Protection et aménagement de l'environnement, yc eau, égouts, déchets | 530'475.35                | 493'803.00          | 601'030.00          | 570'610.00          | 600'111.70          | 494'915.00          |
| 8 Economie publique, yc services industriels                            | 579'798.24                | 488'247.79          | 569'900.00          | 487'000.00          | 601'173.21          | 518'267.06          |
| 9 Finances et impôts  | 86'103.35                 | 2'474'249.83        | 106'850.00          | 2'544'850.00        | 82'889.55           | 3'173'246.65        |
| <b>Total des charges et des revenus</b>                                 | <b>4'061'475.01</b>       | <b>4'161'392.97</b> | <b>4'251'020.00</b> | <b>4'289'460.00</b> | <b>4'673'485.16</b> | <b>4'982'081.96</b> |
| <b>Excédent de charges</b>  |                           | -                   |                     | -                   |                     | -                   |
| <b>Excédent de revenus</b>  | <b>99'917.96</b>          |                     | <b>38'440.00</b>    |                     | <b>308'596.80</b>   |                     |



| Compte de fonctionnement selon les natures                | Compte 2018         |                     | Budget 2019         |                     | Compte 2019         |                     |
|---|---------------------|---------------------|---------------------|---------------------|---------------------|---------------------|
|   | Charges             | Revenus             | Charges             | Revenus             | Charges             | Revenus             |
| 30 Charges de personnel                                   | 770'632.40          |                     | 817'980.00          |                     | 884'431.95          |                     |
| 31 Biens, services et marchandises                        | 780'769.72          |                     | 866'250.00          |                     | 1'021'043.85        |                     |
| 32 Intérêts passifs                                       | 30'922.05           |                     | 37'000.00           |                     | 29'163.25           |                     |
| 33 Amortissements   | 340'287.45          |                     | 463'030.00          |                     | 683'960.90          |                     |
| 34 Parts à des contributions sans affectation             | 33'499.20           |                     | 22'200.00           |                     | 21'466.45           |                     |
| 35 Dédommagements versés à des collectivités publiques    | 380'116.75          |                     | 404'700.00          |                     | 368'414.24          |                     |
| 36 Subventions accordées                                  | 1'239'171.30        |                     | 1'190'060.00        |                     | 1'160'570.86        |                     |
| 37 Subventions redistribuées                              | -                   |                     | -                   |                     | -                   |                     |
| 38 Attributions aux financements spéciaux                 | 104'829.19          |                     | 60'000.00           |                     | 70'723.01           |                     |
| 39 Imputations internes                                   | 381'246.95          |                     | 389'800.00          |                     | 433'710.65          |                     |
| 40 Impôts   |                     | 2'329'902.12        |                     | 2'381'500.00        |                     | 2'998'771.01        |
| 41 Patentes et concessions                                |                     | 42'290.62           |                     | 45'500.00           |                     | 42'338.52           |
| 42 Revenus des biens                                      |                     | 60'755.44           |                     | 79'300.00           |                     | 92'704.62           |
| 43 Contributions  |                     | 1'176'875.74        |                     | 1'181'110.00        |                     | 1'156'550.89        |
| 44 Parts à des recettes et contributions sans affectation |                     | 37'154.70           |                     | 34'050.00           |                     | 35'951.85           |
| 45 Restitutions de collectivités publiques                |                     | 100'763.30          |                     | 93'500.00           |                     | 110'879.95          |
| 46 Subventions  |                     | 31'102.45           |                     | 44'700.00           |                     | 53'964.60           |
| 47 Subventions à redistribuer                             |                     | -                   |                     | -                   |                     | -                   |
| 48 Prélèvements sur les financements spéciaux             |                     | 1'301.65            |                     | 40'000.00           |                     | 57'209.87           |
| 49 Imputations internes                                   |                     | 381'246.95          |                     | 389'800.00          |                     | 433'710.65          |
| <b>Total des charges et des revenus</b>                   | <b>4'061'475.01</b> | <b>4'161'392.97</b> | <b>4'251'020.00</b> | <b>4'289'460.00</b> | <b>4'673'485.16</b> | <b>4'982'081.96</b> |
| <b>Excédent de charges</b>                                |                     | -                   |                     | -                   |                     | -                   |
| <b>Excédent de revenus</b>                                | <b>99'917.96</b>    |                     | <b>38'440.00</b>    |                     | <b>308'596.80</b>   |                     |

Commune de Veysonnaz Comptes 2019

| Compte No.    | Libellés                                 | Comptes 2019      |                  | Budget 2019       |                  | Comptes 2018      |                  |
|---------------|--|-------------------|------------------|-------------------|------------------|-------------------|------------------|
|               |  | Charges           | Revenus          | Charges           | Revenus          | Charges           | Revenus          |
| <b>0</b>      | <b>ADMINISTRATION GENERALE</b>           | <b>370'189.37</b> | <b>86'354.70</b> | <b>366'550.00</b> | <b>84'700.00</b> | <b>352'307.41</b> | <b>82'010.80</b> |
| <b>01</b>     | <b>LEGISLATIF ET EXECUTIF</b>            | <b>42'829.85</b>  | <b>-</b>         | <b>43'650.00</b>  | <b>-</b>         | <b>45'128.75</b>  | <b>-</b>         |
| <b>011</b>    | <b>LEGISLATIF</b>                        | <b>10'969.85</b>  | <b>-</b>         | <b>9'950.00</b>   | <b>-</b>         | <b>10'788.75</b>  | <b>-</b>         |
| <b>011.30</b> | <b>CHARGES DU PERSONNEL</b>              | <b>4'065.00</b>   | <b>-</b>         | <b>3'450.00</b>   | <b>-</b>         | <b>4'703.00</b>   | <b>-</b>         |
| 011.300.01    | Bureau de vote et élections              | 3'775.00          | -                | 3'000.00          | -                | 4'375.00          | -                |
| 011.303.00    | Charges sociales                         | 290.00            | -                | 450.00            | -                | 328.00            | -                |
| <b>011.31</b> | <b>BIENS, SERVICES ET MARCHANDISES</b>   | <b>6'904.85</b>   | <b>-</b>         | <b>6'500.00</b>   | <b>-</b>         | <b>6'085.75</b>   | <b>-</b>         |
| 011.318.00    | Frais votations et élections             | 1'519.85          | -                | 1'000.00          | -                | 700.75            | -                |
| 011.318.01    | Honoraires fiduciaire                    | 5'385.00          | -                | 5'500.00          | -                | 5'385.00          | -                |
| <b>012</b>    | <b>EXECUTIF</b>                          | <b>31'860.00</b>  | <b>-</b>         | <b>33'700.00</b>  | <b>-</b>         | <b>34'340.00</b>  | <b>-</b>         |
| <b>012.30</b> | <b>CHARGES DU PERSONNEL</b>              | <b>21'860.00</b>  | <b>-</b>         | <b>23'700.00</b>  | <b>-</b>         | <b>24'340.00</b>  | <b>-</b>         |
| 012.300.00    | Indemnités et vacations du Conseil       | 19'310.00         | -                | 21'000.00         | -                | 21'540.00         | -                |
| 012.303.00    | Charges sociales                         | 2'550.00          | -                | 2'700.00          | -                | 2'800.00          | -                |
| <b>012.31</b> | <b>BIENS, SERVICES ET MARCHANDISES</b>   | <b>10'000.00</b>  | <b>-</b>         | <b>10'000.00</b>  | <b>-</b>         | <b>10'000.00</b>  | <b>-</b>         |
| 012.317.00    | Frais de représentations et déplacements | 10'000.00         | -                | 10'000.00         | -                | 10'000.00         | -                |
| <b>02</b>     | <b>ADMINISTRATION GENERALE</b>           | <b>293'391.37</b> | <b>82'630.00</b> | <b>279'200.00</b> | <b>83'200.00</b> | <b>279'791.56</b> | <b>81'410.80</b> |
| <b>029</b>    | <b>ADMINISTRATION GENERALE</b>           | <b>293'391.37</b> | <b>82'630.00</b> | <b>279'200.00</b> | <b>83'200.00</b> | <b>279'791.56</b> | <b>81'410.80</b> |
| <b>029.30</b> | <b>CHARGES DU PERSONNEL</b>              | <b>181'559.60</b> | <b>-</b>         | <b>178'000.00</b> | <b>-</b>         | <b>175'238.00</b> | <b>-</b>         |
| 029.300.00    | Présidence et commission administration  | 21'750.00         | -                | 24'000.00         | -                | 21'075.00         | -                |
| 029.301.00    | Traitement du personnel administratif    | 128'971.25        | -                | 124'000.00        | -                | 126'100.00        | -                |
| 029.303.00    | Charges sociales                         | 30'838.35         | -                | 30'000.00         | -                | 28'063.00         | -                |
| <b>029.31</b> | <b>BIENS, SERVICES ET MARCHANDISES</b>   | <b>108'153.77</b> | <b>-</b>         | <b>101'200.00</b> | <b>-</b>         | <b>104'553.56</b> | <b>-</b>         |
| 029.310.00    | Fournitures de bureau et imprimés        | 7'312.70          | -                | 9'000.00          | -                | 8'718.20          | -                |
| 029.311.00    | Achat de mobilier et machines de bureau  | 3'882.75          | -                | 2'000.00          | -                | 5'332.85          | -                |
| 029.316.00    | Redevances informatiques et maintenance  | 33'486.55         | -                | 30'000.00         | -                | 32'758.70         | -                |

| Compte No.    | Libellés                                 | Comptes 2019     |                  | Budget 2019      |                  | Comptes 2018     |                  |
|---------------|--|------------------|------------------|------------------|------------------|------------------|------------------|
|               |  | Charges          | Revenus          | Charges          | Revenus          | Charges          | Revenus          |
| 029.317.01    | Dons divers                              | 1'900.00         | -                | 2'000.00         | -                | 1'500.00         | -                |
| 029.317.02    | Cotisations corporations                 | 3'217.10         | -                | 2'700.00         | -                | 2'505.00         | -                |
| 029.317.03    | Réceptions, manifestations, jubilés      | 18'078.45        | -                | 15'000.00        | -                | 10'572.70        | -                |
| 029.318.01    | Frais d'encaissement et de contentieux   | 5'976.25         | -                | 7'000.00         | -                | 7'662.15         | -                |
| 029.318.02    | Frais de port, banque et CCP             | 11'071.69        | -                | 13'000.00        | -                | 10'908.58        | -                |
| 029.318.03    | Frais de téléphone                       | 2'532.55         | -                | 1'500.00         | -                | 1'764.60         | -                |
| 029.318.05    | Frais divers                             | 4'272.35         | -                | 1'500.00         | -                | 2'498.05         | -                |
| 029.318.06    | Frais informations et brochures          | 13'336.93        | -                | 12'000.00        | -                | 14'107.23        | -                |
| 029.318.07    | Assistance juridique et technique        | 3'086.45         | -                | 5'000.00         | -                | 6'225.50         | -                |
| 029.318.08    | Site Internet - développement et mainten | -                | -                | 500.00           | -                | -                | -                |
| <b>029.36</b> | <b>SUBVENTIONS ACCORDEES</b>             | <b>3'678.00</b>  | -                | -                | -                | -                | -                |
| 029.362.00    | Participation Antenne Régions VS Romand  | 3'678.00         | -                | -                | -                | -                | -                |
| <b>029.43</b> | <b>CONTRIBUTIONS</b>                     | -                | <b>2'100.00</b>  | -                | <b>1'200.00</b>  | -                | <b>880.80</b>    |
| 029.435.00    | Recettes diverses d'administration       | -                | -                | -                | 500.00           | -                | -                |
| 029.436.00    | Contributions de tiers sur salaires      | -                | 304.00           | -                | 700.00           | -                | 880.80           |
| 029.436.01    | Récupérations pertes de gain             | -                | 1'796.00         | -                | -                | -                | -                |
| <b>029.49</b> | <b>IMPUTATIONS INTERNES</b>              | -                | <b>80'530.00</b> | -                | <b>82'000.00</b> | -                | <b>80'530.00</b> |
| 029.490.00    | Imputations contrôle habitants           | -                | 30'551.00        | -                | 31'000.00        | -                | 30'551.00        |
| 029.490.01    | Imputations service eau potable          | -                | 12'600.00        | -                | 12'500.00        | -                | 12'600.00        |
| 029.490.02    | Imputations service eaux usées           | -                | 12'600.00        | -                | 12'500.00        | -                | 12'600.00        |
| 029.490.03    | Imputations service déchets              | -                | 12'600.00        | -                | 12'500.00        | -                | 12'600.00        |
| 029.490.04    | Imputations teneur de cadastre           | -                | 7'079.00         | -                | 7'500.00         | -                | 7'079.00         |
| 029.490.05    | Imputations facturat. taxes touristiques | -                | 3'200.00         | -                | 4'500.00         | -                | 3'200.00         |
| 029.490.06    | Imputations frais adm taxes touristiques | -                | 1'900.00         | -                | 1'500.00         | -                | 1'900.00         |
| <b>09</b>     | <b>IMMEUBLES ADMINISTRATIFS</b>          | <b>33'968.15</b> | <b>3'724.70</b>  | <b>43'700.00</b> | <b>1'500.00</b>  | <b>27'387.10</b> | <b>600.00</b>    |
| <b>090</b>    | <b>BATIMENTS ADMINISTRATIFS</b>          | <b>33'968.15</b> | <b>3'724.70</b>  | <b>43'700.00</b> | <b>1'500.00</b>  | <b>27'387.10</b> | <b>600.00</b>    |
| 090.312.00    | Electricité                              | 1'143.90         | -                | 1'700.00         | -                | 1'296.90         | -                |
| 090.312.01    | Combustibles pour chauffage              | 3'272.80         | -                | 4'000.00         | -                | 3'458.65         | -                |
| 090.314.00    | Entretien immeubles administratifs       | 9'635.45         | -                | 3'000.00         | -                | 5'172.95         | -                |
| 090.318.00    | Assurances bâtiments + RC                | 5'713.90         | -                | 7'200.00         | -                | 7'140.00         | -                |
| 090.318.01    | Frais divers chauffage centralisé        | 837.10           | -                | 800.00           | -                | 168.60           | -                |
| 090.318.03    | Frais de traitement des déchets          | 250.00           | -                | 500.00           | -                | 250.00           | -                |
| <b>090.33</b> | <b>AMORTISSEMENTS</b>                    | <b>9'000.00</b>  | -                | <b>24'200.00</b> | -                | <b>9'900.00</b>  | -                |
| 090.331.00    | Amortissement ordinaire                  | 9'000.00         | -                | 24'200.00        | -                | 9'900.00         | -                |

| Compte No.    | Libellés                                     | Comptes 2019      |                  | Budget 2019       |                  | Comptes 2018      |                  |
|---------------|--|-------------------|------------------|-------------------|------------------|-------------------|------------------|
|               |  | Charges           | Revenus          | Charges           | Revenus          | Charges           | Revenus          |
| <b>090.39</b> | <b>IMPUTATIONS INTERNES</b>                  | <b>4'115.00</b>   | -                | <b>2'300.00</b>   | -                | -                 | -                |
| 090.390.01    | Salaires + charges exploitation              | 4'115.00          | -                | 1'500.00          | -                | -                 | -                |
| 090.391.00    | Intérêts bancaires administr. générale       | -                 | -                | 800.00            | -                | -                 | -                |
| <b>090.42</b> | <b>REVENUS DES BIENS</b>                     | -                 | <b>1'110.00</b>  | -                 | <b>1'500.00</b>  | -                 | <b>600.00</b>    |
| 090.427.00    | Location de bâtiments et terrains            | -                 | 1'110.00         | -                 | 1'500.00         | -                 | 600.00           |
| 090.436.01    | Prestat. assurances bâtiment et mobilier     | -                 | 2'614.70         | -                 | -                | -                 | -                |
| <b>1</b>      | <b>SECURITE PUBLIQUE</b>                     | <b>214'737.99</b> | <b>57'981.05</b> | <b>209'200.00</b> | <b>60'300.00</b> | <b>231'019.25</b> | <b>60'200.50</b> |
| <b>10</b>     | <b>PROTECTION JURIDIQUE</b>                  | <b>51'404.45</b>  | <b>23'506.35</b> | <b>53'500.00</b>  | <b>23'800.00</b> | <b>51'965.90</b>  | <b>24'555.20</b> |
| <b>100</b>    | <b>CADASTRE, POIDS ET MESURES</b>            | <b>14'128.25</b>  | <b>9'728.35</b>  | <b>16'000.00</b>  | <b>9'000.00</b>  | <b>14'770.55</b>  | <b>8'544.70</b>  |
| <b>100.31</b> | <b>BIENS, SERVICES ET MARCHANDISES</b>       | <b>7'049.25</b>   | -                | <b>8'500.00</b>   | -                | <b>7'691.55</b>   | -                |
| 100.310.00    | Fournitures de bureau et imprimés            | -                 | -                | 500.00            | -                | -                 | -                |
| 100.318.00    | Conservation du cadastre                     | 7'049.25          | -                | 8'000.00          | -                | 7'691.55          | -                |
| <b>100.39</b> | <b>IMPUTATIONS DIVERSES</b>                  | <b>7'079.00</b>   | -                | <b>7'500.00</b>   | -                | <b>7'079.00</b>   | -                |
| 100.390.01    | Salaires + charges administration            | 7'079.00          | -                | 7'500.00          | -                | 7'079.00          | -                |
| <b>100.43</b> | <b>CONTRIBUTIONS</b>                         | -                 | <b>9'728.35</b>  | -                 | <b>9'000.00</b>  | -                 | <b>8'544.70</b>  |
| 100.431.00    | Emoluments cadastraux                        | -                 | 5'765.00         | -                 | 4'000.00         | -                 | 6'159.65         |
| 100.436.00    | Contributions levées nouveaux bâtiments      | -                 | 3'963.35         | -                 | 5'000.00         | -                 | 2'385.05         |
| <b>102</b>    | <b>CONTROLE HABITANTS - BUREAU ETRANGERS</b> | <b>37'276.20</b>  | <b>13'778.00</b> | <b>37'500.00</b>  | <b>14'800.00</b> | <b>37'195.35</b>  | <b>16'010.50</b> |
| <b>102.31</b> | <b>BIENS, SERVICES ET MARCHANDISES</b>       | <b>6'725.20</b>   | -                | <b>6'500.00</b>   | -                | <b>6'644.35</b>   | -                |
| 102.318.00    | Frais bureau étrangers contrôle habitant     | 6'725.20          | -                | 6'500.00          | -                | 6'644.35          | -                |
| <b>102.39</b> | <b>IMPUTATIONS INTERNES</b>                  | <b>30'551.00</b>  | -                | <b>31'000.00</b>  | -                | <b>30'551.00</b>  | -                |
| 102.390.00    | Salaires + charges administration            | 30'551.00         | -                | 31'000.00         | -                | 30'551.00         | -                |
| <b>102.43</b> | <b>CONTRIBUTIONS</b>                         | -                 | <b>13'778.00</b> | -                 | <b>14'800.00</b> | -                 | <b>16'010.50</b> |
| 102.431.00    | Emoluments administratifs                    | -                 | 1'653.00         | -                 | 1'800.00         | -                 | 1'020.00         |
| 102.431.01    | Permis de séjour, cartes d'identité, pas     | -                 | 12'125.00        | -                 | 13'000.00        | -                 | 14'990.50        |
| <b>11</b>     | <b>POLICE</b>                                | <b>53'165.59</b>  | <b>9'980.00</b>  | <b>52'600.00</b>  | <b>10'500.00</b> | <b>53'068.65</b>  | <b>9'554.00</b>  |
| <b>113</b>    | <b>POLICE INTERCOMMUNALE</b>                 | <b>53'165.59</b>  | <b>9'980.00</b>  | <b>52'600.00</b>  | <b>10'500.00</b> | <b>53'068.65</b>  | <b>9'554.00</b>  |
| <b>113.31</b> | <b>BIENS, SERVICES ET MARCHANDISES</b>       | <b>12'585.70</b>  | -                | <b>7'000.00</b>   | -                | <b>9'653.65</b>   | -                |
| 113.318.00    | Service de parage par service sécurité       | 12'585.70         | -                | 7'000.00          | -                | 9'653.65          | -                |

| Compte No.    | Libellés                                  | Comptes 2019     |                  | Budget 2019      |                  | Comptes 2018     |                  |
|---------------|---|------------------|------------------|------------------|------------------|------------------|------------------|
|               |   | Charges          | Revenus          | Charges          | Revenus          | Charges          | Revenus          |
| <b>113.35</b> | <b>DED. A DES COLLECTIVITES PUBLIQUES</b> | <b>34'189.89</b> | -                | <b>45'600.00</b> | -                | <b>43'415.00</b> | -                |
| 113.351.00    | Participation réseau communicat. Polycom  | 179.89           | -                | 600.00           | -                | -                | -                |
| 113.352.00    | Participation police intercomm. Nendaz    | 34'010.00        | -                | 45'000.00        | -                | 43'415.00        | -                |
| <b>113.39</b> | <b>IMPUTATIONS INTERNES</b>               | <b>6'390.00</b>  | -                | -                | -                | -                | -                |
| 113.390.01    | Salaires + charges exploitation           | 6'390.00         | -                | -                | -                | -                | -                |
| <b>113.43</b> | <b>CONTRIBUTIONS</b>                      | -                | <b>9'980.00</b>  | -                | <b>10'500.00</b> | -                | <b>9'554.00</b>  |
| 113.436.00    | Notifications diverses par police         | -                | 4'830.00         | -                | 3'000.00         | -                | 2'100.00         |
| 113.437.00    | Amendes de police                         | -                | 5'150.00         | -                | 7'500.00         | -                | 7'454.00         |
| <b>12</b>     | <b>JUSTICE</b>                            | <b>17'341.30</b> | -                | <b>14'300.00</b> | -                | <b>15'709.70</b> | -                |
| <b>120</b>    | <b>JUGE DE COMMUNE</b>                    | <b>2'913.15</b>  | -                | <b>2'300.00</b>  | -                | <b>1'890.00</b>  | -                |
| 120.301.00    | Traitement juge/vice-juge                 | 2'050.00         | -                | 1'000.00         | -                | 1'200.00         | -                |
| 120.303.00    | Charges sociales                          | 180.00           | -                | 100.00           | -                | 90.00            | -                |
| <b>120.31</b> | <b>BIENS, SERVICES ET MARCHANDISES</b>    | <b>683.15</b>    | -                | <b>1'200.00</b>  | -                | <b>600.00</b>    | -                |
| 120.318.00    | Frais divers juge de commune              | -                | -                | 500.00           | -                | -                | -                |
| 120.318.01    | Contributions sur honoraires du greffier  | 683.15           | -                | 700.00           | -                | 600.00           | -                |
| <b>122</b>    | <b>CHAMBRE PUPILLAIRE ET TUTELAIRE</b>    | <b>14'428.15</b> | -                | <b>12'000.00</b> | -                | <b>13'819.70</b> | -                |
| <b>122.35</b> | <b>DED. A DES COLLECTIVITES PUBLIQUES</b> | <b>14'428.15</b> | -                | <b>12'000.00</b> | -                | <b>13'819.70</b> | -                |
| 122.352.00    | Autorité protection adultes+enfants       | 14'428.15        | -                | 12'000.00        | -                | 13'819.70        | -                |
| <b>14</b>     | <b>POLICE DU FEU</b>                      | <b>83'245.30</b> | <b>24'494.70</b> | <b>77'100.00</b> | <b>26'000.00</b> | <b>85'353.30</b> | <b>26'091.30</b> |
| <b>140</b>    | <b>POLICE DU FEU</b>                      | <b>83'245.30</b> | <b>24'494.70</b> | <b>77'100.00</b> | <b>26'000.00</b> | <b>85'353.30</b> | <b>26'091.30</b> |
| <b>140.30</b> | <b>CHARGES DU PERSONNEL</b>               | <b>9'575.00</b>  | -                | <b>10'800.00</b> | -                | <b>10'009.25</b> | -                |
| 140.300.00    | Commission sécurité                       | 2'320.00         | -                | 4'000.00         | -                | 2'600.00         | -                |
| 140.301.00    | Traitement chargé de sécurité             | 3'250.00         | -                | 2'700.00         | -                | 3'450.00         | -                |
| 140.303.00    | Charges sociales                          | 505.00           | -                | 600.00           | -                | 455.00           | -                |
| 140.309.01    | Frais d'interventions                     | 3'500.00         | -                | 3'500.00         | -                | 3'504.25         | -                |
| <b>140.31</b> | <b>BIENS, SERVICES ET MARCHANDISES</b>    | <b>2'352.15</b>  | -                | <b>1'000.00</b>  | -                | <b>8'024.65</b>  | -                |
| 140.315.01    | Frais bornes hydrantes                    | 1'650.00         | -                | -                | -                | 7'680.00         | -                |
| 140.318.00    | Frais de radios, téléphones, alarmes      | 277.75           | -                | 500.00           | -                | 227.25           | -                |
| 140.318.02    | Frais divers service du feu/chargé sécur  | 424.40           | -                | 500.00           | -                | 117.40           | -                |

| Compte No.    | Libellés  | Comptes 2019      |                  | Budget 2019       |                  | Comptes 2018      |                  |
|---------------|---|-------------------|------------------|-------------------|------------------|-------------------|------------------|
|               |   | Charges           | Revenus          | Charges           | Revenus          | Charges           | Revenus          |
| <b>140.33</b> | <b>AMORTISSEMENTS</b>                           | <b>8'298.00</b>   | -                | -                 | -                | -                 | -                |
| 140.331.00    | Amortissement ordinaire                         | 898.00            | -                | -                 | -                | -                 | -                |
| 140.332.00    | Amortissement complémentaire                    | 7'400.00          | -                | -                 | -                | -                 | -                |
| <b>140.35</b> | <b>DED. A DES COLLECTIVITES PUBLIQUES</b>       | <b>63'020.15</b>  | -                | <b>65'300.00</b>  | -                | <b>67'319.40</b>  | -                |
| 140.352.01    | Participation CSI Printse                       | 57'468.90         | -                | 57'000.00         | -                | 60'595.90         | -                |
| 140.352.02    | Participation Secours régional SR10/OCVS        | 3'295.40          | -                | 4'800.00          | -                | 3'869.20          | -                |
| 140.352.03    | Etat-major en cas de catastrophes               | 2'255.85          | -                | 3'500.00          | -                | 2'854.30          | -                |
| <b>140.42</b> | <b>REVENUS DES BIENS</b>                        | -                 | <b>11'910.00</b> | -                 | <b>14'000.00</b> | -                 | <b>14'070.00</b> |
| 140.427.00    | Location locaux CSI Printse                     | -                 | 11'910.00        | -                 | 14'000.00        | -                 | 14'070.00        |
| <b>140.43</b> | <b>CONTRIBUTIONS</b>                            | -                 | <b>12'584.70</b> | -                 | <b>12'000.00</b> | -                 | <b>12'021.30</b> |
| 140.430.00    | Taxes d'exemption du service du feu             | -                 | 12'584.70        | -                 | 12'000.00        | -                 | 12'021.30        |
| <b>16</b>     | <b>PROTECTION DE LA POPULATION ET DES BIENS</b> | <b>9'581.35</b>   | -                | <b>11'700.00</b>  | -                | <b>24'921.70</b>  | -                |
| <b>160</b>    | <b>PROTECTION CIVILE</b>                        | <b>9'581.35</b>   | -                | <b>11'700.00</b>  | -                | <b>24'921.70</b>  | -                |
| <b>160.31</b> | <b>BIENS, SERVICES ET MARCHANDISES</b>          | <b>7'436.35</b>   | -                | <b>8'700.00</b>   | -                | <b>18'021.70</b>  | -                |
| 160.312.00    | Electricité + Chauffage abri PC                 | 4'585.25          | -                | 4'500.00          | -                | 5'481.40          | -                |
| 160.318.00    | Assurances abri PC                              | 2'737.10          | -                | 2'700.00          | -                | 2'736.80          | -                |
| 160.318.01    | Frais entretien abri protection civile          | 114.00            | -                | 1'500.00          | -                | 9'803.50          | -                |
| <b>160.39</b> | <b>IMPUTATIONS INTERNES</b>                     | <b>2'145.00</b>   | -                | <b>3'000.00</b>   | -                | <b>6'900.00</b>   | -                |
| 160.390.01    | Salaires + charges exploitation                 | 2'145.00          | -                | 3'000.00          | -                | 6'900.00          | -                |
| <b>2</b>      | <b>ENSEIGNEMENT ET FORMATION</b>                | <b>681'700.60</b> | <b>63'713.10</b> | <b>547'710.00</b> | <b>70'700.00</b> | <b>541'998.05</b> | <b>60'409.85</b> |
| <b>21</b>     | <b>ECOLES PUBLIQUES OBLIGATOIRES</b>            | <b>674'446.35</b> | <b>62'663.00</b> | <b>534'410.00</b> | <b>69'200.00</b> | <b>537'345.35</b> | <b>59'763.75</b> |
| <b>210</b>    | <b>ECOLE PRIMAIRE</b>                           | <b>453'673.45</b> | <b>1'104.50</b>  | <b>366'650.00</b> | <b>1'200.00</b>  | <b>344'012.80</b> | <b>1'096.75</b>  |
| <b>210.30</b> | <b>CHARGES DU PERSONNEL</b>                     | <b>43'352.80</b>  | -                | <b>31'000.00</b>  | -                | <b>28'694.65</b>  | -                |
| 210.300.00    | Commission scolaire                             | 4'855.00          | -                | 4'000.00          | -                | 1'257.50          | -                |
| 210.301.02    | Traitement conciergerie centre scolaire         | 32'982.45         | -                | 23'000.00         | -                | 24'024.15         | -                |
| 210.303.00    | Charges sociales                                | 5'515.35          | -                | 4'000.00          | -                | 3'413.00          | -                |
| <b>210.31</b> | <b>BIENS, SERVICES ET MARCHANDISES</b>          | <b>67'259.10</b>  | -                | <b>64'200.00</b>  | -                | <b>57'710.50</b>  | -                |
| 210.310.00    | Matériel administratif, photoc., imprimés       | 6'715.00          | -                | 20'000.00         | -                | 15'973.25         | -                |
| 210.310.01    | Fournitures scolaires                           | 11'835.10         | -                | -                 | -                | -                 | -                |
| 210.311.00    | Achat machines et mobilier                      | 4'065.95          | -                | 3'000.00          | -                | 375.20            | -                |

| Compte No.    | Libellés  | Comptes 2019      |                  | Budget 2019       |                  | Comptes 2018      |                  |
|---------------|---|-------------------|------------------|-------------------|------------------|-------------------|------------------|
|               |   | Charges           | Revenus          | Charges           | Revenus          | Charges           | Revenus          |
| 210.312.00    | Combustibles pour chauffage                     | 18'027.80         | -                | 15'000.00         | -                | 13'414.30         | -                |
| 210.312.01    | Electricité                                     | 4'458.85          | -                | 3'800.00          | -                | 4'811.95          | -                |
| 210.314.00    | Entretien du bâtiment scolaire                  | 11'896.10         | -                | 6'500.00          | -                | 11'375.60         | -                |
| 210.316.00    | Frais informatique et Internet                  | 299.60            | -                | 4'500.00          | -                | 288.90            | -                |
| 210.318.00    | Frais de téléphone                              | 105.20            | -                | 700.00            | -                | 227.25            | -                |
| 210.318.01    | Assurances bâtiment scolaire                    | 6'216.30          | -                | 6'200.00          | -                | 6'215.60          | -                |
| 210.318.02    | Frais divers chauffage centre scolaire          | 3'339.20          | -                | 3'500.00          | -                | 4'078.45          | -                |
| 210.318.09    | Frais de traitement des déchets                 | 300.00            | -                | 1'000.00          | -                | 950.00            | -                |
| <b>210.33</b> | <b>AMORTISSEMENTS</b>                           | <b>167'110.00</b> | -                | <b>54'350.00</b>  | -                | <b>49'493.20</b>  | -                |
| 210.331.00    | Amortissement ordinaire                         | 47'110.00         | -                | 54'350.00         | -                | 49'493.20         | -                |
| 210.332.00    | Amortissement complémentaire                    | 120'000.00        | -                | -                 | -                | -                 | -                |
| <b>210.35</b> | <b>DED. A DES COLLECTIVITES PUBLIQUES</b>       | <b>21'574.25</b>  | -                | <b>23'000.00</b>  | -                | <b>21'238.25</b>  | -                |
| 210.352.00    | Contribution Direction des écoles               | 21'574.25         | -                | 23'000.00         | -                | 21'238.25         | -                |
| <b>210.36</b> | <b>SUBVENTIONS ACCORDEES</b>                    | <b>144'080.70</b> | -                | <b>188'100.00</b> | -                | <b>178'993.00</b> | -                |
| 210.361.00    | Contribution cantonale traitements EP           | 144'080.70        | -                | 188'100.00        | -                | 178'993.00        | -                |
| <b>210.39</b> | <b>IMPUTATIONS DIVERSES</b>                     | <b>10'296.60</b>  | -                | <b>6'000.00</b>   | -                | <b>7'883.20</b>   | -                |
| 210.390.01    | Salaires + charges exploitation                 | 9'395.00          | -                | 3'000.00          | -                | 6'900.00          | -                |
| 210.391.00    | Intérêts bancaires centre scolaire              | 901.60            | -                | 3'000.00          | -                | 983.20            | -                |
| <b>210.46</b> | <b>SUBVENTIONS</b>                              | -                 | <b>1'104.50</b>  | -                 | <b>1'200.00</b>  | -                 | <b>1'096.75</b>  |
| 210.461.03    | Subvention cantonale Direction Ecoles           | -                 | 1'104.50         | -                 | 1'200.00         | -                 | 1'096.75         |
| <b>211</b>    | <b>CYCLE D'ORIENTATION</b>                      | <b>85'771.95</b>  | -                | <b>44'460.00</b>  | -                | <b>57'335.80</b>  | -                |
| 211.310.00    | Fournitures scolaires CO                        | 1'020.00          | -                | -                 | -                | -                 | -                |
| <b>211.36</b> | <b>SUBVENTIONS ACCORDEES</b>                    | <b>84'751.95</b>  | -                | <b>44'460.00</b>  | -                | <b>57'335.80</b>  | -                |
| 211.361.00    | Contribution cantonale traitements CO           | 84'751.95         | -                | 44'460.00         | -                | 57'335.80         | -                |
| <b>213</b>    | <b>COLLEGES CANTONAUX</b>                       | <b>6'579.00</b>   | <b>3'532.50</b>  | <b>6'000.00</b>   | <b>3'000.00</b>  | <b>5'146.60</b>   | <b>2'835.00</b>  |
| <b>213.36</b> | <b>SUBVENTIONS ACCORDEES</b>                    | <b>6'579.00</b>   | -                | <b>6'000.00</b>   | -                | <b>5'146.60</b>   | -                |
| 213.364.00    | Frais itinéraires étudiants 2ème degré          | 6'579.00          | -                | 6'000.00          | -                | 5'146.60          | -                |
| <b>213.46</b> | <b>SUBVENTIONS</b>                              | -                 | <b>3'532.50</b>  | -                 | <b>3'000.00</b>  | -                 | <b>2'835.00</b>  |
| 213.461.00    | Contribution canton frais itinéraires ét        | -                 | 3'532.50         | -                 | 3'000.00         | -                 | 2'835.00         |
| <b>219</b>    | <b>AUTRES TACHES LIEES AUX ECOLES PUBLIQUES</b> | <b>128'421.95</b> | <b>58'026.00</b> | <b>117'300.00</b> | <b>65'000.00</b> | <b>130'850.15</b> | <b>55'832.00</b> |
| <b>219.31</b> | <b>BIENS, SERVICES ET MARCHANDISES</b>          | <b>101'421.95</b> | -                | <b>102'300.00</b> | -                | <b>102'350.15</b> | -                |
| 219.318.00    | Assurance accidents des élèves                  | 1'440.00          | -                | 2'300.00          | -                | 2'100.00          | -                |

| Compte No.     | Libellés                                   | Comptes 2019     |                  | Budget 2019      |                  | Comptes 2018     |                  |
|----------------|--|------------------|------------------|------------------|------------------|------------------|------------------|
|                |  | Charges          | Revenus          | Charges          | Revenus          | Charges          | Revenus          |
| 219.318.01     | Frais de transports des élèves             | 92'640.00        | -                | 94'000.00        | -                | 94'322.15        | -                |
| 219.318.02     | Activités sportives scolaires              | 4'131.00         | -                | 4'000.00         | -                | 3'888.00         | -                |
| 219.318.03     | Frais autres activités scolaires           | 3'210.95         | -                | 2'000.00         | -                | 2'040.00         | -                |
| <b>219.35</b>  | <b>DED. A DES COLLECTIVITES PUBLIQUES</b>  | <b>27'000.00</b> | <b>-</b>         | <b>15'000.00</b> | <b>-</b>         | <b>28'500.00</b> | <b>-</b>         |
| 219.352.01     | CO Nendaz - contributions frais écolage    | 27'000.00        | -                | 15'000.00        | -                | 28'500.00        | -                |
| <b>219.45</b>  | <b>DEDOMMAGEMENT DE COLLECT. PUBLIQUES</b> | <b>-</b>         | <b>58'026.00</b> | <b>-</b>         | <b>65'000.00</b> | <b>-</b>         | <b>55'832.00</b> |
| 219.452.00     | Participation Nendaz - frais écolage pri   | -                | 16'500.00        | -                | 15'000.00        | -                | 18'000.00        |
| 219.452.01     | Participation Nendaz frais transports      | -                | 40'026.00        | -                | 50'000.00        | -                | 36'332.00        |
| 219.452.03     | Participation Sion - frais d'écolage       | -                | 1'500.00         | -                | -                | -                | 1'500.00         |
| <b>22</b>      | <b>ECOLEES SPECIALISESES</b>               | <b>3'586.05</b>  | <b>-</b>         | <b>10'300.00</b> | <b>-</b>         | <b>3'360.50</b>  | <b>-</b>         |
| <b>220</b>     | <b>ECOLEES SPECIALISESES</b>               | <b>3'586.05</b>  | <b>-</b>         | <b>10'300.00</b> | <b>-</b>         | <b>3'360.50</b>  | <b>-</b>         |
| <b>220.36</b>  | <b>SUBVENTIONS ACCORDEES</b>               | <b>3'586.05</b>  | <b>-</b>         | <b>10'300.00</b> | <b>-</b>         | <b>3'360.50</b>  | <b>-</b>         |
| 220.361.01     | Frais transports élèves handicapés         | 3'586.05         | -                | 3'600.00         | -                | 3'360.50         | -                |
| 220.361.02     | Contributions élèves en institutions spé   | -                | -                | 6'700.00         | -                | -                | -                |
| <b>23</b>      | <b>FORMATION PROFESSIONNELLE</b>           | <b>1'375.70</b>  | <b>1'050.10</b>  | <b>3'000.00</b>  | <b>1'500.00</b>  | <b>1'292.20</b>  | <b>646.10</b>    |
| <b>239</b>     | <b>AUTRES TACHES LIEES A LA FORMATION</b>  | <b>1'375.70</b>  | <b>1'050.10</b>  | <b>3'000.00</b>  | <b>1'500.00</b>  | <b>1'292.20</b>  | <b>646.10</b>    |
| <b>239.36</b>  | <b>SUBVENTIONS ACCORDEES</b>               | <b>1'375.70</b>  | <b>-</b>         | <b>3'000.00</b>  | <b>-</b>         | <b>1'292.20</b>  | <b>-</b>         |
| 239.364.00     | Frais itinéraires apprentis                | 1'375.70         | -                | 3'000.00         | -                | 1'292.20         | -                |
| <b>239.46</b>  | <b>SUBVENTIONS</b>                         | <b>-</b>         | <b>1'050.10</b>  | <b>-</b>         | <b>1'500.00</b>  | <b>-</b>         | <b>646.10</b>    |
| 239.461.00     | Contribution canton frais itinéraires ap   | -                | 1'050.10         | -                | 1'500.00         | -                | 646.10           |
| <b>291</b>     | <b>ORIENTATION PROFESSIONNELLE</b>         | <b>2'292.50</b>  | <b>-</b>         | <b>-</b>         | <b>-</b>         | <b>-</b>         | <b>-</b>         |
| <b>291.36</b>  | <b>SUBVENTIONS ACCORDEES</b>               | <b>2'292.50</b>  | <b>-</b>         | <b>-</b>         | <b>-</b>         | <b>-</b>         | <b>-</b>         |
| <b>291.362</b> | <b>COMMUNES OU ASSOCIATION DE COMMUNES</b> | <b>2'292.50</b>  | <b>-</b>         | <b>-</b>         | <b>-</b>         | <b>-</b>         | <b>-</b>         |
| 291.362.00     | Participation CIO Sion                     | 2'292.50         | -                | -                | -                | -                | -                |



| Compte No.    | Libellés                                  | Comptes 2019      |                  | Budget 2019       |                  | Comptes 2018      |                  |
|---------------|---|-------------------|------------------|-------------------|------------------|-------------------|------------------|
|               |   | Charges           | Revenus          | Charges           | Revenus          | Charges           | Revenus          |
| <b>3</b>      | <b>CULTURE, LOISIRS ET CULTE</b>          | <b>304'000.50</b> | <b>49'833.20</b> | <b>273'990.00</b> | <b>46'500.00</b> | <b>240'556.80</b> | <b>41'305.00</b> |
| <b>30</b>     | <b>ENCOURAGEMENT A LA CULTURE</b>         | <b>33'572.10</b>  | <b>-</b>         | <b>46'500.00</b>  | <b>-</b>         | <b>42'266.45</b>  | <b>120.00</b>    |
| <b>303</b>    | <b>SOCIETES LOCALES</b>                   | <b>5'697.90</b>   | <b>-</b>         | <b>7'700.00</b>   | <b>-</b>         | <b>6'106.00</b>   | <b>-</b>         |
| <b>303.30</b> | <b>CHARGES DU PERSONNEL</b>               | <b>5'435.00</b>   | <b>-</b>         | <b>7'700.00</b>   | <b>-</b>         | <b>6'106.00</b>   | <b>-</b>         |
| 303.300.00    | Commission culture et loisirs             | 5'055.00          | -                | 7'000.00          | -                | 5'680.00          | -                |
| 303.303.00    | Charges sociales                          | 380.00            | -                | 700.00            | -                | 426.00            | -                |
| 303.317.00    | Frais représentations commission          | 262.90            | -                | -                 | -                | -                 | -                |
| <b>309</b>    | <b>AUTRES TACHES CULTURELLES</b>          | <b>27'874.20</b>  | <b>-</b>         | <b>38'800.00</b>  | <b>-</b>         | <b>36'160.45</b>  | <b>120.00</b>    |
| <b>309.31</b> | <b>BIENS, SERVICES ET MARCHANDISES</b>    | <b>3'242.75</b>   | <b>-</b>         | <b>6'500.00</b>   | <b>-</b>         | <b>1'543.00</b>   | <b>-</b>         |
| 309.318.03    | Achat et entretien matériel divers        | 3'242.75          | -                | 5'500.00          | -                | 948.00            | -                |
| 309.318.04    | Fête promotion civique                    | -                 | -                | 1'000.00          | -                | 595.00            | -                |
| <b>309.36</b> | <b>SUBVENTIONS ACCORDEES</b>              | <b>10'721.45</b>  | <b>-</b>         | <b>17'300.00</b>  | <b>-</b>         | <b>13'917.45</b>  | <b>-</b>         |
| 309.362.00    | Subventions à Unipop Printse              | 500.00            | -                | 600.00            | -                | 500.00            | -                |
| 309.365.00    | Subventions à Veysonnaz-Chroniques        | 194.45            | -                | 200.00            | -                | 194.45            | -                |
| 309.365.01    | Subventions sociétés culturelles          | 7'825.00          | -                | 15'000.00         | -                | 10'770.00         | -                |
| 309.365.02    | Subventions écoles de musique             | 2'202.00          | -                | 1'500.00          | -                | 1'453.00          | -                |
| 309.365.03    | Subvention projet Art-Valais              | -                 | -                | -                 | -                | 1'000.00          | -                |
| <b>309.39</b> | <b>IMPUTATIONS INTERNES</b>               | <b>13'910.00</b>  | <b>-</b>         | <b>15'000.00</b>  | <b>-</b>         | <b>20'700.00</b>  | <b>-</b>         |
| 309.390.01    | Salaires + charges exploitation           | 13'910.00         | -                | 15'000.00         | -                | 20'700.00         | -                |
| <b>309.43</b> | <b>CONTRIBUTIONS</b>                      | <b>-</b>          | <b>-</b>         | <b>-</b>          | <b>-</b>         | <b>-</b>          | <b>120.00</b>    |
| 309.436.00    | Participation de tiers                    | -                 | -                | -                 | -                | -                 | 120.00           |
| <b>33</b>     | <b>PARCS PUBLICS ET CHEMINS PEDESTRES</b> | <b>45'861.85</b>  | <b>-</b>         | <b>34'500.00</b>  | <b>-</b>         | <b>12'264.85</b>  | <b>-</b>         |
| <b>330</b>    | <b>PARCS PUBLICS ET CHEMINS PEDESTRES</b> | <b>45'861.85</b>  | <b>-</b>         | <b>34'500.00</b>  | <b>-</b>         | <b>12'264.85</b>  | <b>-</b>         |
| 330.314.00    | Entretien places jeux, ch. pédestres,VTT  | 12'955.85         | -                | 5'000.00          | -                | 964.85            | -                |
| 330.318.00    | Frais de traitement des déchets           | 300.00            | -                | 1'000.00          | -                | 1'000.00          | -                |
| <b>330.33</b> | <b>AMORTISSEMENTS</b>                     | <b>-</b>          | <b>-</b>         | <b>13'500.00</b>  | <b>-</b>         | <b>-</b>          | <b>-</b>         |
| 330.331.00    | Amortissement ordinaire                   | -                 | -                | 13'500.00         | -                | -                 | -                |
| <b>330.39</b> | <b>IMPUTATIONS DIVERSES</b>               | <b>32'606.00</b>  | <b>-</b>         | <b>15'000.00</b>  | <b>-</b>         | <b>10'300.00</b>  | <b>-</b>         |
| 330.390.01    | Salaires + charges exploitation           | 32'606.00         | -                | 15'000.00         | -                | 10'300.00         | -                |

| Compte No.    | Libellés                                 | Comptes 2019      |                  | Budget 2019      |                  | Comptes 2018     |                  |
|---------------|--|-------------------|------------------|------------------|------------------|------------------|------------------|
|               |  | Charges           | Revenus          | Charges          | Revenus          | Charges          | Revenus          |
| <b>34</b>     | <b>SPORTS</b>                            | <b>125'822.95</b> | <b>33'656.00</b> | <b>90'890.00</b> | <b>33'000.00</b> | <b>95'817.95</b> | <b>31'069.00</b> |
| <b>340</b>    | <b>PLACES DE SPORTS</b>                  | <b>93'161.85</b>  | <b>21'400.00</b> | <b>69'650.00</b> | <b>22'500.00</b> | <b>68'654.95</b> | <b>20'200.00</b> |
| <b>340.31</b> | <b>BIENS, SERVICES ET MARCHANDISES</b>   | <b>31'947.80</b>  | -                | <b>36'000.00</b> | -                | <b>35'258.30</b> | -                |
| 340.314.00    | Part. frais terrain de football          | 3'349.80          | -                | 6'000.00         | -                | 8'268.70         | -                |
| 340.314.01    | Part. frais exploitation de la piscine   | 28'598.00         | -                | 30'000.00        | -                | 26'989.60        | -                |
| <b>340.33</b> | <b>AMORTISSEMENTS</b>                    | <b>37'586.05</b>  | -                | <b>3'150.00</b>  | -                | <b>11'122.45</b> | -                |
| 340.331.00    | Amortissement ordinaire                  | 11'286.05         | -                | 3'150.00         | -                | 11'122.45        | -                |
| 340.332.00    | Amortissement complémentaire             | 26'300.00         | -                | -                | -                | -                | -                |
| <b>340.36</b> | <b>SUBVENTIONS ACCORDEES</b>             | <b>23'000.00</b>  | -                | <b>30'500.00</b> | -                | <b>21'610.00</b> | -                |
| 340.362.00    | Subventions associations/clubs sportifs  | 5'500.00          | -                | 1'500.00         | -                | 5'300.00         | -                |
| 340.365.01    | Subventions manifestations sportives     | 10'000.00         | -                | 15'000.00        | -                | 8'560.00         | -                |
| 340.365.05    | Subventions concept communal du sport    | -                 | -                | 4'000.00         | -                | -                | -                |
| 340.366.00    | Subvention encouragement pratique du ski | 7'500.00          | -                | 10'000.00        | -                | 7'750.00         | -                |
| <b>340.39</b> | <b>IMPUTATIONS DIVERSES</b>              | <b>628.00</b>     | -                | -                | -                | <b>664.20</b>    | -                |
| 340.391.00    | Intérêts bancaires places de sports      | 628.00            | -                | -                | -                | 664.20           | -                |
| <b>340.49</b> | <b>IMPUTATIONS DIVERSES</b>              | -                 | <b>21'400.00</b> | -                | <b>22'500.00</b> | -                | <b>20'200.00</b> |
| 340.495.00    | Part. taxes séjour piscine               | -                 | 21'400.00        | -                | 22'500.00        | -                | 20'200.00        |
| <b>341</b>    | <b>INSTALLATIONS DE TENNIS</b>           | <b>32'661.10</b>  | <b>12'256.00</b> | <b>21'240.00</b> | <b>10'500.00</b> | <b>27'163.00</b> | <b>10'869.00</b> |
| <b>341.31</b> | <b>BIENS, SERVICES ET MARCHANDISES</b>   | <b>11'546.10</b>  | -                | <b>12'000.00</b> | -                | <b>13'363.00</b> | -                |
| 341.312.00    | Electricité installation tennis          | 1'367.00          | -                | 500.00           | -                | 20.60            | -                |
| 341.314.00    | Frais exploitation installations tennis  | 1'179.10          | -                | 2'500.00         | -                | 264.40           | -                |
| 341.316.00    | Location des terrains de tennis          | 9'000.00          | -                | 9'000.00         | -                | 13'078.00        | -                |
| <b>341.33</b> | <b>AMORTISSEMENTS</b>                    | <b>4'000.00</b>   | -                | <b>3'240.00</b>  | -                | -                | -                |
| 341.331.00    | Amortissement ordinaire                  | 4'000.00          | -                | 3'240.00         | -                | -                | -                |
| <b>341.39</b> | <b>IMPUTATIONS DIVERSES</b>              | <b>17'115.00</b>  | -                | <b>6'000.00</b>  | -                | <b>13'800.00</b> | -                |
| 341.390.01    | Salaires + charges exploitation          | 17'115.00         | -                | 6'000.00         | -                | 13'800.00        | -                |
| <b>341.43</b> | <b>CONTRIBUTIONS</b>                     | -                 | <b>4'756.00</b>  | -                | <b>3'000.00</b>  | -                | <b>3'369.00</b>  |
| 341.435.00    | Recettes location des tennis             | -                 | 4'756.00         | -                | 3'000.00         | -                | 3'369.00         |
| <b>341.49</b> | <b>IMPUTATIONS DIVERSES</b>              | -                 | <b>7'500.00</b>  | -                | <b>7'500.00</b>  | -                | <b>7'500.00</b>  |
| 341.495.00    | Part taxes séjour expl.inst. tennis      | -                 | 7'500.00         | -                | 7'500.00         | -                | 7'500.00         |

| Compte No.    | Libellés                                  | Comptes 2019     |                  | Budget 2019       |                  | Comptes 2018     |                  |
|---------------|---|------------------|------------------|-------------------|------------------|------------------|------------------|
|               |   | Charges          | Revenus          | Charges           | Revenus          | Charges          | Revenus          |
| <b>39</b>     | <b>EGLISES</b>                            | <b>98'743.60</b> | <b>16'177.20</b> | <b>102'100.00</b> | <b>13'500.00</b> | <b>90'207.55</b> | <b>10'116.00</b> |
| <b>390</b>    | <b>EGLISE CATHOLIQUE ROMAINE</b>          | <b>97'143.60</b> | <b>16'177.20</b> | <b>100'800.00</b> | <b>13'500.00</b> | <b>88'807.55</b> | <b>10'116.00</b> |
| <b>390.31</b> | <b>BIENS, SERVICES ET MARCHANDISES</b>    | <b>13'977.20</b> | -                | <b>12'800.00</b>  | -                | <b>14'380.65</b> | -                |
| 390.312.00    | Combustible pour chauffage centralisé     | 10'274.00        | -                | 9'500.00          | -                | 7'757.00         | -                |
| 390.318.00    | Frais d'inhumation                        | 1'800.00         | -                | 1'000.00          | -                | 4'264.65         | -                |
| 390.318.01    | Frais divers chauffage centralisé         | 1'903.20         | -                | 2'300.00          | -                | 2'359.00         | -                |
| <b>390.35</b> | <b>DED. A DES COLLECTIVITES PUBLIQUES</b> | <b>44'942.40</b> | -                | <b>45'000.00</b>  | -                | <b>45'510.50</b> | -                |
| 390.352.00    | Traitement desservants de la paroisse     | 44'942.40        | -                | 45'000.00         | -                | 45'510.50        | -                |
| <b>390.36</b> | <b>SUBVENTIONS ACCORDEES</b>              | <b>9'109.00</b>  | -                | <b>15'000.00</b>  | -                | <b>4'816.40</b>  | -                |
| 390.362.01    | Participation au déficit de la paroisse   | 9'109.00         | -                | 15'000.00         | -                | 4'816.40         | -                |
| <b>390.39</b> | <b>IMPUTATIONS INTERNES</b>               | <b>29'115.00</b> | -                | <b>28'000.00</b>  | -                | <b>24'100.00</b> | -                |
| 390.390.01    | Salaires + charges exploitation           | 29'115.00        | -                | 28'000.00         | -                | 24'100.00        | -                |
| <b>390.43</b> | <b>CONTRIBUTIONS</b>                      | -                | <b>16'177.20</b> | -                 | <b>13'500.00</b> | -                | <b>10'116.00</b> |
| 390.434.00    | Taxes d'inhumation                        | -                | 4'000.00         | -                 | 2'000.00         | -                | -                |
| 390.436.01    | Participation paroisse chauffage central  | -                | 12'177.20        | -                 | 11'500.00        | -                | 10'116.00        |
| <b>391</b>    | <b>EGLISE REFORMEE EVANGELIQUE</b>        | <b>1'600.00</b>  | -                | <b>1'300.00</b>   | -                | <b>1'400.00</b>  | -                |
| <b>391.35</b> | <b>DED. A DES COLLECTIVITES PUBLIQUES</b> | <b>1'600.00</b>  | -                | <b>1'300.00</b>   | -                | <b>1'400.00</b>  | -                |
| 391.352.00    | Contribution à l'église réformée          | 1'600.00         | -                | 1'300.00          | -                | 1'400.00         | -                |
| <b>4</b>      | <b>SANTE</b>                              | <b>99'140.75</b> | -                | <b>96'300.00</b>  | -                | <b>86'515.95</b> | -                |
| <b>44</b>     | <b>CENTRE MEDICO-SOCIAL REGIONAL</b>      | <b>66'000.00</b> | -                | <b>66'000.00</b>  | -                | <b>58'000.00</b> | -                |
| <b>440</b>    | <b>CENTRE MEDICO-SOCIAL REGIONAL</b>      | <b>66'000.00</b> | -                | <b>66'000.00</b>  | -                | <b>58'000.00</b> | -                |
| <b>440.35</b> | <b>DED. A DES COLLECTIVITES PUBLIQUES</b> | <b>66'000.00</b> | -                | <b>66'000.00</b>  | -                | <b>58'000.00</b> | -                |
| 440.352.00    | Part. communale au CMS Sion Région        | 66'000.00        | -                | 66'000.00         | -                | 58'000.00        | -                |
| <b>45</b>     | <b>PROPHYLAXIE, LUTTE CONTRE MALADIES</b> | <b>1'208.80</b>  | -                | <b>1'600.00</b>   | -                | <b>1'258.25</b>  | -                |
| <b>450</b>    | <b>LUTTE CONTRE LES MALADIES</b>          | <b>1'208.80</b>  | -                | <b>1'600.00</b>   | -                | <b>1'258.25</b>  | -                |
| <b>450.36</b> | <b>SUBVENTIONS ACCORDEES</b>              | <b>1'208.80</b>  | -                | <b>1'600.00</b>   | -                | <b>1'258.25</b>  | -                |
| 450.361.00    | Part. à la prise en charge addictions     | 1'208.80         | -                | 1'600.00          | -                | 1'258.25         | -                |

| Compte No. | Libellés                                 | Comptes 2019 |            | Budget 2019 |            | Comptes 2018 |            |
|------------|--|--------------|------------|-------------|------------|--------------|------------|
|            |  | Charges      | Revenus    | Charges     | Revenus    | Charges      | Revenus    |
| 46         | SERVICE MEDICAL DES ECOLES               | 16'537.75    | -          | 13'900.00   | -          | 16'762.75    | -          |
| 460        | PROPHYLAXIE DENTAIRE                     | 16'537.75    | -          | 13'900.00   | -          | 16'762.75    | -          |
| 460.36     | SUBVENTIONS ACCORDEES                    | 16'537.75    | -          | 13'900.00   | -          | 16'762.75    | -          |
| 460.361.00 | Frais de santé scolaire                  | 893.10       | -          | 900.00      | -          | 723.40       | -          |
| 460.366.00 | Participation soins dentaires scolaires  | 15'644.65    | -          | 13'000.00   | -          | 16'039.35    | -          |
| 49         | AUTRES DEPENSES DE SANTE                 | 15'394.20    | -          | 14'800.00   | -          | 10'494.95    | -          |
| 490        | AUTRES DEPENSES DE SANTE                 | 15'394.20    | -          | 14'800.00   | -          | 10'494.95    | -          |
| 490.30     | CHARGES DU PERSONNEL                     | 968.00       | -          | 2'200.00    | -          | 838.00       | -          |
| 490.300.00 | Commission santé publique                | 900.00       | -          | 2'000.00    | -          | 780.00       | -          |
| 490.303.00 | Charges sociales                         | 68.00        | -          | 200.00      | -          | 58.00        | -          |
| 490.318.00 | Location défibrillateur Coeur Wallis     | 300.00       | -          | -           | -          | -            | -          |
| 490.331.00 | Amortissement ordinaire                  | 930.40       | -          | 1'200.00    | -          | 1'095.50     | -          |
| 490.36     | SUBVENTIONS ACCORDEES                    | 13'195.80    | -          | 11'400.00   | -          | 8'561.45     | -          |
| 490.361.00 | Financement des secours sanitaires       | 9'895.80     | -          | 11'400.00   | -          | 8'561.45     | -          |
| 490.366.00 | Soutien financier cabinet médical        | 3'300.00     | -          | -           | -          | -            | -          |
| 5          | PREVOYANCE SOCIALE                       | 529'308.67   | 203'485.15 | 537'950.00  | 148'500.00 | 565'505.15   | 171'036.15 |
| 53         | AUTRES ASSURANCES SOCIALES               | 30'371.60    | -          | 33'000.00   | -          | 32'902.35    | -          |
| 530        | PRESTATIONS COMPLEMENTAIRES AVS ET AI    | 30'371.60    | -          | 33'000.00   | -          | 32'902.35    | -          |
| 530.36     | SUBVENTIONS ACCORDEES                    | 30'371.60    | -          | 33'000.00   | -          | 32'902.35    | -          |
| 530.361.00 | Participation prestations compl. AVS     | 30'371.60    | -          | 33'000.00   | -          | 32'902.35    | -          |
| 54         | PROTECTION DE LA JEUNESSE                | 264'144.61   | 182'114.20 | 249'100.00  | 135'000.00 | 242'914.30   | 148'654.10 |
| 540        | PROTECTION DE LA JEUNESSE                | 4'325.00     | -          | 17'000.00   | -          | 4'735.30     | -          |
| 540.31     | BIENS, SERVICES ET MARCHANDISES          | -            | -          | 500.00      | -          | 335.30       | -          |
| 540.318.00 | Label Jeunesse                           | -            | -          | 500.00      | -          | 335.30       | -          |
| 540.35     | DED. A DES COLLECTIVITES PUBLIQUES       | 225.00       | -          | 2'500.00    | -          | -            | -          |
| 540.351.00 | Placements enfants et jeunes hors-canton | 225.00       | -          | 2'500.00    | -          | -            | -          |

| Compte No.    | Libellés                                       | Comptes 2019      |                   | Budget 2019       |                   | Comptes 2018      |                   |
|---------------|--|-------------------|-------------------|-------------------|-------------------|-------------------|-------------------|
|               |  | Charges           | Revenus           | Charges           | Revenus           | Charges           | Revenus           |
| <b>540.36</b> | <b>SUBVENTIONS ACCORDEES</b>                   | <b>4'100.00</b>   | -                 | <b>14'000.00</b>  | -                 | <b>4'400.00</b>   | -                 |
| 540.361.00    | Contribution canton curatelle éducative        | 3'600.00          | -                 | 11'500.00         | -                 | 3'600.00          | -                 |
| 540.365.00    | Soutien Association Jeunesse Barloukette       | 500.00            | -                 | 500.00            | -                 | 500.00            | -                 |
| 540.366.01    | Soutien aide au logement                       | -                 | -                 | 1'000.00          | -                 | 300.00            | -                 |
| 540.366.02    | Soutien encouragement formation profess.       | -                 | -                 | 1'000.00          | -                 | -                 | -                 |
| <b>541</b>    | <b>GARDERIE D'ENFANTS, CRECHES, UAPE</b>       | <b>259'819.61</b> | <b>182'114.20</b> | <b>232'100.00</b> | <b>135'000.00</b> | <b>238'179.00</b> | <b>148'654.10</b> |
| <b>541.30</b> | <b>CHARGES DU PERSONNEL</b>                    | <b>160'310.30</b> | -                 | <b>149'000.00</b> | -                 | <b>147'439.65</b> | -                 |
| 541.301.00    | Traitement du personnel crèche + UAPE          | 128'923.35        | -                 | 120'000.00        | -                 | 121'003.15        | -                 |
| 541.301.01    | Traitement conciergerie crèche + UAPE          | 10'097.10         | -                 | 11'000.00         | -                 | 10'186.50         | -                 |
| 541.303.00    | Charges sociales                               | 21'289.85         | -                 | 18'000.00         | -                 | 16'250.00         | -                 |
| <b>541.31</b> | <b>BIENS, SERVICES ET MARCHANDISES</b>         | <b>60'186.41</b>  | -                 | <b>47'200.00</b>  | -                 | <b>46'529.25</b>  | -                 |
| 541.312.00    | Electricité, téléphone, multimédia             | 2'740.80          | -                 | 3'000.00          | -                 | 2'678.55          | -                 |
| 541.313.00    | Frais repas et collations                      | 35'919.55         | -                 | 29'000.00         | -                 | 31'166.30         | -                 |
| 541.314.00    | Entretien des locaux et mobilier               | 9'994.41          | -                 | 7'200.00          | -                 | 4'072.80          | -                 |
| 541.318.00    | Frais administratifs et informatique           | 2'141.90          | -                 | 3'200.00          | -                 | 2'222.95          | -                 |
| 541.318.01    | Frais divers d'exploitation                    | 4'489.70          | -                 | 1'800.00          | -                 | 4'596.75          | -                 |
| 541.318.02    | Achat matériel pédagogique                     | 1'350.05          | -                 | 2'000.00          | -                 | 1'241.90          | -                 |
| 541.318.03    | Animations pédagogiques                        | 3'000.00          | -                 | -                 | -                 | -                 | -                 |
| 541.318.09    | Frais de traitement des déchets                | 550.00            | -                 | 1'000.00          | -                 | 550.00            | -                 |
| <b>541.33</b> | <b>AMORTISSEMENTS</b>                          | <b>34'000.00</b>  | -                 | <b>33'700.00</b>  | -                 | <b>38'000.00</b>  | -                 |
| 541.331.00    | Amortissement ordinaire                        | 34'000.00         | -                 | 33'700.00         | -                 | 38'000.00         | -                 |
| <b>541.39</b> | <b>IMPUTATIONS DIVERSES</b>                    | <b>5'322.90</b>   | -                 | <b>2'200.00</b>   | -                 | <b>6'210.10</b>   | -                 |
| 541.391.00    | Intérêts bancaires crèche et UAPE              | 5'322.90          | -                 | 2'200.00          | -                 | 6'210.10          | -                 |
| <b>541.43</b> | <b>CONTRIBUTIONS</b>                           | -                 | <b>117'221.70</b> | -                 | <b>81'000.00</b>  | -                 | <b>101'056.50</b> |
| 541.436.00    | Participation des parents                      | -                 | 112'967.30        | -                 | 81'000.00         | -                 | 95'522.10         |
| 541.436.01    | Récupérations pertes de gains                  | -                 | 4'254.40          | -                 | -                 | -                 | 5'534.40          |
| <b>541.45</b> | <b>RESTITUTIONS DE COLLECTIVITES PUBLIQUES</b> | -                 | <b>16'615.00</b>  | -                 | <b>15'000.00</b>  | -                 | <b>23'373.00</b>  |
| 541.452.00    | Participation autres communes                  | -                 | 16'615.00         | -                 | 15'000.00         | -                 | 23'373.00         |
| <b>541.46</b> | <b>SUBVENTIONS</b>                             | -                 | <b>48'277.50</b>  | -                 | <b>39'000.00</b>  | -                 | <b>24'224.60</b>  |
| 541.461.00    | Subvention cantonale structures accueils       | -                 | 48'277.50         | -                 | 39'000.00         | -                 | 24'224.60         |

| Compte No.    | Libellés                                      | Comptes 2019      |                  | Budget 2019       |                  | Comptes 2018      |                  |
|---------------|---|-------------------|------------------|-------------------|------------------|-------------------|------------------|
|               |   | Charges           | Revenus          | Charges           | Revenus          | Charges           | Revenus          |
| <b>55</b>     | <b>HANDICAPES</b>                             | <b>54'424.35</b>  | -                | <b>58'100.00</b>  | -                | <b>57'800.75</b>  | -                |
| <b>550</b>    | <b>HANDICAPES</b>                             | <b>54'424.35</b>  | -                | <b>58'100.00</b>  | -                | <b>57'800.75</b>  | -                |
| <b>550.33</b> | <b>AMORTISSEMENTS</b>                         | <b>2'771.10</b>   | -                | <b>1'600.00</b>   | -                | <b>1'960.15</b>   | -                |
| 550.331.00    | Amortissement ordinaire                       | 2'771.10          | -                | 1'600.00          | -                | 1'960.15          | -                |
| <b>550.36</b> | <b>SUBVENTIONS ACCORDEES</b>                  | <b>51'653.25</b>  | -                | <b>56'500.00</b>  | -                | <b>55'840.60</b>  | -                |
| 550.361.00    | Institutions handicapés / sociales            | 51'653.25         | -                | 56'000.00         | -                | 55'840.60         | -                |
| 550.365.00    | Intégration des personnes handicapées         | -                 | -                | 500.00            | -                | -                 | -                |
| <b>57</b>     | <b>HOMES</b>                                  | <b>43'855.31</b>  | -                | <b>70'000.00</b>  | -                | <b>99'036.45</b>  | -                |
| <b>570</b>    | <b>ETABLISSEMENTS MEDICO-SOCIAUX</b>          | <b>43'855.31</b>  | -                | <b>70'000.00</b>  | -                | <b>99'036.45</b>  | -                |
| <b>570.36</b> | <b>SUBVENTIONS ACCORDEES</b>                  | <b>43'855.31</b>  | -                | <b>70'000.00</b>  | -                | <b>99'036.45</b>  | -                |
| 570.364.00    | Contributions aux soins aux EMS               | 43'855.31         | -                | 70'000.00         | -                | 99'036.45         | -                |
| <b>58</b>     | <b>ASSISTANCE</b>                             | <b>136'512.80</b> | <b>21'370.95</b> | <b>127'750.00</b> | <b>13'500.00</b> | <b>132'851.30</b> | <b>22'382.05</b> |
| <b>580</b>    | <b>ASSISTANCE SOCIALE INDIVIDUELLE</b>        | <b>47'781.95</b>  | <b>18'349.95</b> | <b>47'100.00</b>  | <b>10'000.00</b> | <b>58'822.05</b>  | <b>19'061.05</b> |
| <b>580.36</b> | <b>SUBVENTIONS ACCORDEES</b>                  | <b>47'781.95</b>  | -                | <b>47'100.00</b>  | -                | <b>58'822.05</b>  | -                |
| 580.366.00    | Secours assistance et aide sociale            | 33'919.65         | -                | 35'000.00         | -                | 36'134.35         | -                |
| 580.366.01    | Participation aux pensions alimentaires       | 852.80            | -                | 2'100.00          | -                | 2'053.40          | -                |
| 580.366.02    | Frais livraisons des repas à domicile         | 5'496.00          | -                | 10'000.00         | -                | 3'312.00          | -                |
| 580.366.03    | Avance aide sociale                           | 7'513.50          | -                | -                 | -                | 17'322.30         | -                |
| <b>580.43</b> | <b>CONTRIBUTIONS</b>                          | -                 | <b>5'808.00</b>  | -                 | <b>10'000.00</b> | -                 | <b>3'312.00</b>  |
| 580.435.00    | Particip. bénéficiaires repas à domicile      | -                 | 5'808.00         | -                 | 10'000.00        | -                 | 3'312.00         |
| <b>580.45</b> | <b>RESTITUTION DE COLLECTIVITES PUBLIQUES</b> | -                 | <b>12'541.95</b> | -                 | -                | -                 | <b>15'749.05</b> |
| 580.451.00    | Ristournes avances aide sociale               | -                 | 12'541.95        | -                 | -                | -                 | 15'749.05        |
| <b>582</b>    | <b>FONDS CANTONAL POUR L'EMPLOI</b>           | <b>5'383.10</b>   | -                | <b>7'200.00</b>   | -                | <b>5'838.95</b>   | -                |
| <b>582.36</b> | <b>SUBVENTIONS ACCORDEES</b>                  | <b>5'383.10</b>   | -                | <b>7'200.00</b>   | -                | <b>5'838.95</b>   | -                |
| 582.361.00    | Partic. aux fonds cantonal pour l'emploi      | 5'383.10          | -                | 7'200.00          | -                | 5'838.95          | -                |
| <b>589</b>    | <b>AUTRES TACHES D'ASSISTANCE</b>             | <b>83'347.75</b>  | <b>3'021.00</b>  | <b>73'450.00</b>  | <b>3'500.00</b>  | <b>68'190.30</b>  | <b>3'321.00</b>  |
| <b>589.30</b> | <b>CHARGES DU PERSONNEL</b>                   | <b>5'062.50</b>   | -                | <b>3'950.00</b>   | -                | <b>5'261.00</b>   | -                |
| 589.300.00    | Commission sociale                            | 4'707.50          | -                | 3'600.00          | -                | 4'895.00          | -                |
| 589.303.00    | Charges sociales                              | 355.00            | -                | 350.00            | -                | 366.00            | -                |

| Compte No.    | Libellés                                       | Comptes 2019        |                   | Budget 2019       |                   | Comptes 2018      |                   |
|---------------|--|---------------------|-------------------|-------------------|-------------------|-------------------|-------------------|
|               |  | Charges             | Revenus           | Charges           | Revenus           | Charges           | Revenus           |
| <b>589.31</b> | <b>BIENS, SERVICES ET MARCHANDISES</b>         | <b>12'076.50</b>    | -                 | <b>12'500.00</b>  | -                 | <b>10'942.35</b>  | -                 |
| 589.313.00    | Achats fruits & pommes de terre                | 3'090.00            | -                 | 3'500.00          | -                 | 3'398.00          | -                 |
| 589.317.00    | Frais en faveur du 3ème âge                    | 8'986.50            | -                 | 9'000.00          | -                 | 7'544.35          | -                 |
| <b>589.36</b> | <b>SUBVENTIONS ACCORDEES</b>                   | <b>66'208.75</b>    | -                 | <b>57'000.00</b>  | -                 | <b>51'986.95</b>  | -                 |
| 589.362.00    | Intégration des personnes étrangères           | -                   | -                 | 1'000.00          | -                 | -                 | -                 |
| 589.366.00    | Subventions primes caisse-maladie              | 64'688.75           | -                 | 54'000.00         | -                 | 50'276.95         | -                 |
| 589.366.01    | Subventions sociales taxes au sac              | 1'520.00            | -                 | 2'000.00          | -                 | 1'710.00          | -                 |
| <b>589.43</b> | <b>CONTRIBUTIONS</b>                           | -                   | <b>3'021.00</b>   | -                 | <b>3'500.00</b>   | -                 | <b>3'321.00</b>   |
| 589.435.00    | Vente fruits et pommes-de-terre                | -                   | 3'021.00          | -                 | 3'500.00          | -                 | 3'321.00          |
| <b>6</b>      | <b>TRAFIC</b>                                  | <b>1'190'232.82</b> | <b>334'286.05</b> | <b>941'540.00</b> | <b>276'300.00</b> | <b>847'195.46</b> | <b>290'130.05</b> |
| <b>61</b>     | <b>ROUTES CANTONALES</b>                       | <b>251'540.30</b>   | <b>23'697.00</b>  | <b>224'100.00</b> | <b>13'500.00</b>  | <b>216'221.85</b> | <b>5'809.25</b>   |
| <b>610</b>    | <b>ROUTES CANTONALES</b>                       | <b>251'540.30</b>   | <b>23'697.00</b>  | <b>224'100.00</b> | <b>13'500.00</b>  | <b>216'221.85</b> | <b>5'809.25</b>   |
| <b>610.31</b> | <b>BIENS, SERVICES ET MARCHANDISES</b>         | <b>30'821.85</b>    | -                 | <b>27'000.00</b>  | -                 | <b>6'676.00</b>   | -                 |
| 610.314.00    | Frais de balisage et signalisation             | 7'380.85            | -                 | -                 | -                 | -                 | -                 |
| 610.318.00    | Déneigement routes cant. intérieures loc       | 23'441.00           | -                 | 27'000.00         | -                 | 6'676.00          | -                 |
| <b>610.33</b> | <b>AMORTISSEMENTS</b>                          | <b>64'236.20</b>    | -                 | <b>68'200.00</b>  | -                 | <b>57'349.00</b>  | -                 |
| 610.331.00    | Amortissement ordinaire                        | 64'236.20           | -                 | 68'200.00         | -                 | 57'349.00         | -                 |
| <b>610.36</b> | <b>SUBVENTIONS ACCORDEES</b>                   | <b>156'482.25</b>   | -                 | <b>125'000.00</b> | -                 | <b>152'196.85</b> | -                 |
| 610.361.00    | Subventions entretien routes cantonales        | 156'482.25          | -                 | 125'000.00        | -                 | 152'196.85        | -                 |
| <b>610.39</b> | <b>IMPUTATIONS INTERNES</b>                    | -                   | -                 | <b>3'900.00</b>   | -                 | -                 | -                 |
| 610.391.00    | Intérêts bancaires routes cantonales           | -                   | -                 | 3'900.00          | -                 | -                 | -                 |
| <b>610.45</b> | <b>RESTITUTIONS DE COLLECTIVITES PUBLIQUES</b> | -                   | <b>23'697.00</b>  | -                 | <b>13'500.00</b>  | -                 | <b>5'809.25</b>   |
| 610.451.00    | Partic. canton déneigement routes cant.        | -                   | 23'697.00         | -                 | 13'500.00         | -                 | 5'809.25          |
| <b>62</b>     | <b>ROUTES COMMUNALES</b>                       | <b>350'046.82</b>   | -                 | <b>221'620.00</b> | -                 | <b>176'429.70</b> | -                 |
| <b>620</b>    | <b>RESEAU DES ROUTES COMMUNALES</b>            | <b>350'046.82</b>   | -                 | <b>221'620.00</b> | -                 | <b>176'429.70</b> | -                 |
| <b>620.31</b> | <b>BIENS, SERVICES ET MARCHANDISES</b>         | <b>172'180.62</b>   | -                 | <b>88'000.00</b>  | -                 | <b>68'065.75</b>  | -                 |
| 620.312.00    | Eclairage public                               | 24'369.70           | -                 | 18'000.00         | -                 | 20'827.20         | -                 |
| 620.314.00    | Entretien du réseau routier communal           | 79'005.25           | -                 | 40'000.00         | -                 | 16'458.20         | -                 |
| 620.314.01    | Frais de balisage et de signalisation          | 9'604.75            | -                 | 9'000.00          | -                 | 5'990.45          | -                 |

| Compte No.    | Libellés                                  | Comptes 2019      |                   | Budget 2019       |                   | Comptes 2018      |                   |
|---------------|---|-------------------|-------------------|-------------------|-------------------|-------------------|-------------------|
|               |   | Charges           | Revenus           | Charges           | Revenus           | Charges           | Revenus           |
| 620.314.02    | Autres travaux d'entretiens               | 5'659.45          | -                 | 1'000.00          | -                 | -                 | -                 |
| 620.316.00    | Location terrains parking rte de l'Ours   | -                 | -                 | -                 | -                 | 3'140.00          | -                 |
| 620.318.00    | Déblaiement des neiges et salage          | 51'541.47         | -                 | 20'000.00         | -                 | 21'649.90         | -                 |
| 620.318.02    | Borne de recharge véhicules électriques   | 2'000.00          | -                 | -                 | -                 | -                 | -                 |
| <b>620.33</b> | <b>AMORTISSEMENTS</b>                     | <b>168'218.05</b> | -                 | <b>127'020.00</b> | -                 | <b>97'404.50</b>  | -                 |
| 620.331.00    | Amortissement ordinaire chemins communaux | 28'150.00         | -                 | 27'370.00         | -                 | 12'000.00         | -                 |
| 620.331.01    | Amortissement ordinaire routes communales | 107'068.05        | -                 | 99'650.00         | -                 | 85'404.50         | -                 |
| 620.332.00    | Amortissement complémentaire              | 33'000.00         | -                 | -                 | -                 | -                 | -                 |
| <b>620.39</b> | <b>IMPUTATIONS INTERNES</b>               | <b>9'648.15</b>   | -                 | <b>6'600.00</b>   | -                 | <b>10'959.45</b>  | -                 |
| 620.391.00    | Intérêts bancaires routes et chemins      | 9'648.15          | -                 | 6'600.00          | -                 | 10'959.45         | -                 |
| <b>65</b>     | <b>TRAFIC REGIONAL</b>                    | <b>47'927.65</b>  | <b>30'000.00</b>  | <b>48'500.00</b>  | <b>30'000.00</b>  | <b>48'562.65</b>  | <b>30'000.00</b>  |
| <b>650</b>    | <b>ENTREPRISES DE TRAFIC REGIONAL</b>     | <b>47'927.65</b>  | <b>30'000.00</b>  | <b>48'500.00</b>  | <b>30'000.00</b>  | <b>48'562.65</b>  | <b>30'000.00</b>  |
| <b>650.36</b> | <b>SUBVENTIONS ACCORDEES</b>              | <b>47'927.65</b>  | -                 | <b>48'500.00</b>  | -                 | <b>48'562.65</b>  | -                 |
| 650.361.00    | Financement déficit trafic voyageurs      | 7'927.65          | -                 | 8'500.00          | -                 | 8'562.65          | -                 |
| 650.365.00    | Bus navette village - station             | 40'000.00         | -                 | 40'000.00         | -                 | 40'000.00         | -                 |
| <b>650.49</b> | <b>IMPUTATIONS DIVERSES</b>               | -                 | <b>30'000.00</b>  | -                 | <b>30'000.00</b>  | -                 | <b>30'000.00</b>  |
| 650.495.00    | Part. taxes séjour frais bus navette      | -                 | 30'000.00         | -                 | 30'000.00         | -                 | 30'000.00         |
| <b>69</b>     | <b>AUTRES TACHES RELATIVES AU TRAFIC</b>  | <b>540'718.05</b> | <b>280'589.05</b> | <b>447'320.00</b> | <b>232'800.00</b> | <b>405'981.26</b> | <b>254'320.80</b> |
| <b>690</b>    | <b>AUTRES TACHES RELATIVES AU TRAFIC</b>  | <b>540'718.05</b> | <b>280'589.05</b> | <b>447'320.00</b> | <b>232'800.00</b> | <b>405'981.26</b> | <b>254'320.80</b> |
| <b>690.30</b> | <b>CHARGES DU PERSONNEL</b>               | <b>436'504.75</b> | -                 | <b>392'000.00</b> | -                 | <b>349'699.85</b> | -                 |
| 690.300.00    | Commission trafic et travaux publics      | 3'450.00          | -                 | 5'000.00          | -                 | 4'730.00          | -                 |
| 690.301.00    | Traitement du personnel d'exploitation    | 357'256.00        | -                 | 320'000.00        | -                 | 293'184.05        | -                 |
| 690.303.00    | Charges sociales                          | 75'798.75         | -                 | 67'000.00         | -                 | 51'785.80         | -                 |
| <b>690.31</b> | <b>BIENS, SERVICES ET MARCHANDISES</b>    | <b>63'783.30</b>  | -                 | <b>47'550.00</b>  | -                 | <b>47'181.41</b>  | -                 |
| 690.311.00    | Achat matériel, outillage et équipements  | 12'406.75         | -                 | 5'000.00          | -                 | 10'557.25         | -                 |
| 690.312.00    | Carburant                                 | 8'709.25          | -                 | 7'200.00          | -                 | 6'176.45          | -                 |
| 690.315.00    | Frais des véhicules et des machines       | 32'584.25         | -                 | 27'000.00         | -                 | 23'730.60         | -                 |
| 690.315.01    | Frais de matériel et d'outillage          | 1'395.50          | -                 | 1'500.00          | -                 | -                 | -                 |
| 690.317.00    | Frais divers travaux publics              | 5'517.70          | -                 | 3'600.00          | -                 | 3'712.70          | -                 |
| 690.318.00    | Frais de téléphone                        | 584.25            | -                 | 1'000.00          | -                 | 995.90            | -                 |
| 690.318.01    | Assurances locaux travaux publics         | -                 | -                 | 250.00            | -                 | -                 | -                 |
| 690.318.02    | Frais locaux travaux publics              | 1'117.25          | -                 | 1'000.00          | -                 | 834.55            | -                 |



| Compte No.    | Libellés  | Comptes 2019      |                   | Budget 2019       |                   | Comptes 2018      |                   |
|---------------|---|-------------------|-------------------|-------------------|-------------------|-------------------|-------------------|
|               |   | Charges           | Revenus           | Charges           | Revenus           | Charges           | Revenus           |
| 690.318.09    | Frais de traitement des déchets                 | 1'468.35          | -                 | 1'000.00          | -                 | 1'173.96          | -                 |
| <b>690.33</b> | <b>AMORTISSEMENTS</b>                           | <b>40'430.00</b>  | -                 | <b>7'770.00</b>   | -                 | <b>9'100.00</b>   | -                 |
| 690.331.00    | Amortissement ordinaire                         | 9'430.00          | -                 | 7'770.00          | -                 | 9'100.00          | -                 |
| 690.332.00    | Amortissement complémentaire                    | 31'000.00         | -                 | -                 | -                 | -                 | -                 |
| <b>690.43</b> | <b>CONTRIBUTIONS</b>                            | -                 | <b>2'809.05</b>   | -                 | <b>5'000.00</b>   | -                 | <b>27'820.80</b>  |
| 690.434.00    | Travaux exécutés pour des tiers                 | -                 | -                 | -                 | 5'000.00          | -                 | -                 |
| 690.436.01    | Récupérations pertes de gains                   | -                 | 2'809.05          | -                 | -                 | -                 | 27'820.80         |
| <b>690.46</b> | <b>SUBVENTIONS</b>                              | -                 | -                 | -                 | -                 | -                 | <b>2'300.00</b>   |
| 690.461.00    | Vente matériel travaux publics                  | -                 | -                 | -                 | -                 | -                 | 2'300.00          |
| <b>690.49</b> | <b>IMPUTATIONS INTERNES</b>                     | -                 | <b>277'780.00</b> | -                 | <b>227'800.00</b> | -                 | <b>224'200.00</b> |
| 690.490.00    | Imputation circulation, police                  | -                 | 6'390.00          | -                 | -                 | -                 | -                 |
| 690.490.02    | Imputations protection civile                   | -                 | 2'145.00          | -                 | 3'000.00          | -                 | 6'900.00          |
| 690.490.03    | Imputations centre scolaire                     | -                 | 9'395.00          | -                 | 3'000.00          | -                 | 6'900.00          |
| 690.490.04    | Imputations sociétés locales                    | -                 | 13'910.00         | -                 | 15'000.00         | -                 | 20'700.00         |
| 690.490.05    | Imputations places de jeux, de sports           | -                 | 32'606.00         | -                 | 21'000.00         | -                 | 10'300.00         |
| 690.490.06    | Imputations entretien église, cure              | -                 | 29'115.00         | -                 | 28'000.00         | -                 | 24'100.00         |
| 690.490.07    | Imputations service eau potable                 | -                 | 30'050.00         | -                 | 36'800.00         | -                 | 17'300.00         |
| 690.490.08    | Imputations service eaux usées                  | -                 | 1'200.00          | -                 | 24'500.00         | -                 | 13'800.00         |
| 690.490.09    | Imputations service déchets                     | -                 | 76'115.00         | -                 | 63'000.00         | -                 | 62'100.00         |
| 690.490.10    | Imputations cimetière                           | -                 | 9'173.00          | -                 | 4'500.00          | -                 | 10'300.00         |
| 690.490.11    | Imputations irrigation agricole                 | -                 | 12'545.00         | -                 | 10'500.00         | -                 | 3'500.00          |
| 690.490.12    | Imputations service du tourisme                 | -                 | 33'906.00         | -                 | 17'000.00         | -                 | 34'500.00         |
| 690.490.13    | Imputations bâtiment administratif              | -                 | 4'115.00          | -                 | 1'500.00          | -                 | -                 |
| 690.490.14    | Imputations installations sportives             | -                 | 17'115.00         | -                 | -                 | -                 | 13'800.00         |
| <b>7</b>      | <b>PROTECTION ET AMENAG. ENVIRONNEMENT</b>      | <b>600'111.70</b> | <b>494'915.00</b> | <b>601'030.00</b> | <b>570'610.00</b> | <b>530'475.35</b> | <b>493'803.00</b> |
| <b>70</b>     | <b>APPROVISIONNEMENT ET ALIMENTATION EN EAU</b> | <b>84'488.60</b>  | <b>84'488.60</b>  | <b>120'880.00</b> | <b>120'880.00</b> | <b>82'229.95</b>  | <b>82'229.95</b>  |
| <b>700</b>    | <b>APPROVISIONNEMENT ET ALIMENTATION EN EAU</b> | <b>84'488.60</b>  | <b>84'488.60</b>  | <b>120'880.00</b> | <b>120'880.00</b> | <b>82'229.95</b>  | <b>82'229.95</b>  |
| <b>700.30</b> | <b>CHARGES DU PERSONNEL</b>                     | <b>1'129.00</b>   | -                 | <b>3'080.00</b>   | -                 | <b>1'758.00</b>   | -                 |
| 700.300.00    | Commission des eaux                             | 1'050.00          | -                 | 2'800.00          | -                 | 1'635.00          | -                 |
| 700.303.00    | Charges sociales                                | 79.00             | -                 | 280.00            | -                 | 123.00            | -                 |
| <b>700.31</b> | <b>BIENS, SERVICES ET MARCHANDISES</b>          | <b>35'244.75</b>  | -                 | <b>68'500.00</b>  | -                 | <b>19'324.40</b>  | -                 |
| 700.314.00    | Entretien du réseau d'eau potable               | 17'381.25         | -                 | 20'000.00         | -                 | 9'259.15          | -                 |

| Compte No.    | Libellés                                      | Comptes 2019      |                   | Budget 2019       |                   | Comptes 2018      |                   |
|---------------|---|-------------------|-------------------|-------------------|-------------------|-------------------|-------------------|
|               |   | Charges           | Revenus           | Charges           | Revenus           | Charges           | Revenus           |
| 700.314.01    | Frais divers réseau eau                       | 5'130.10          | -                 | 4'500.00          | -                 | 5'308.30          | -                 |
| 700.314.03    | Achat eau filtrée                             | 8'239.40          | -                 | 4'000.00          | -                 | 4'756.95          | -                 |
| 700.314.04    | Entretien réseau intercommun. Nendaz          | 4'494.00          | -                 | -                 | -                 | -                 | -                 |
| 700.318.00    | Honoraires études réseau eau potable          | -                 | -                 | 40'000.00         | -                 | -                 | -                 |
| <b>700.33</b> | <b>AMORTISSEMENTS</b>                         | <b>2'444.30</b>   | -                 | -                 | -                 | -                 | -                 |
| 700.331.00    | Amortissement ordinaire                       | 2'444.30          | -                 | -                 | -                 | -                 | -                 |
| <b>700.38</b> | <b>ATTRIBUTIONS AUX FINANCEMENTS SPECIAUX</b> | <b>3'020.55</b>   | -                 | -                 | -                 | <b>31'247.55</b>  | -                 |
| 700.380.00    | Attribution au financement spécial            | 3'020.55          | -                 | -                 | -                 | 1'247.55          | -                 |
| 700.380.01    | Attribution au fonds de rénovation            | -                 | -                 | -                 | -                 | 30'000.00         | -                 |
| <b>700.39</b> | <b>IMPUTATIONS INTERNES</b>                   | <b>42'650.00</b>  | -                 | <b>49'300.00</b>  | -                 | <b>29'900.00</b>  | -                 |
| 700.390.00    | Salaires + charges administration             | 12'600.00         | -                 | 12'500.00         | -                 | 12'600.00         | -                 |
| 700.390.01    | Salaires + charges exploitation               | 30'050.00         | -                 | 36'800.00         | -                 | 17'300.00         | -                 |
| <b>700.43</b> | <b>CONTRIBUTIONS</b>                          | -                 | <b>84'488.60</b>  | -                 | <b>80'880.00</b>  | -                 | <b>82'229.95</b>  |
| 700.434.00    | Taxe de base fourniture eau potable           | -                 | 37'012.90         | -                 | 36'000.00         | -                 | 36'311.35         |
| 700.434.01    | Participation tiers eau filtrée               | -                 | 2'078.45          | -                 | 3'000.00          | -                 | 3'566.20          |
| 700.434.02    | Taxe variable fourniture eau potable          | -                 | 43'148.40         | -                 | 41'880.00         | -                 | 42'352.40         |
| 700.436.00    | Participation Nendaz réseau eau intercom      | -                 | 2'248.85          | -                 | -                 | -                 | -                 |
| <b>700.48</b> | <b>PRELEVEMENTS SUR FINANCEMENTS SPECIAUX</b> | -                 | -                 | -                 | <b>40'000.00</b>  | -                 | -                 |
| 700.480.00    | Prélèvement sur le financement spécial        | -                 | -                 | -                 | 40'000.00         | -                 | -                 |
| <b>71</b>     | <b>ASSAINISSEMENT DES EAUX USEES</b>          | <b>127'599.30</b> | <b>127'599.20</b> | <b>136'050.00</b> | <b>136'050.00</b> | <b>112'739.50</b> | <b>112'739.50</b> |
| <b>710</b>    | <b>ASSAINISSEMENT DES EAUX USEES</b>          | <b>29'066.50</b>  | <b>127'599.20</b> | <b>50'550.00</b>  | <b>136'050.00</b> | <b>34'414.60</b>  | <b>112'739.50</b> |
| <b>710.30</b> | <b>CHARGES DU PERSONNEL</b>                   | <b>1'050.00</b>   | -                 | <b>550.00</b>     | -                 | <b>989.00</b>     | -                 |
| 710.300.00    | Commission eaux usées                         | 975.00            | -                 | 500.00            | -                 | 920.00            | -                 |
| 710.303.00    | Charges sociales                              | 75.00             | -                 | 50.00             | -                 | 69.00             | -                 |
| <b>710.31</b> | <b>BIENS, SERVICES ET MARCHANDISES</b>        | <b>12'570.85</b>  | -                 | <b>13'000.00</b>  | -                 | <b>3'079.65</b>   | -                 |
| 710.314.00    | Entretien du réseau d'eaux usées              | 12'570.85         | -                 | 13'000.00         | -                 | 1'739.05          | -                 |
| 710.318.00    | Honoraires étude réseaux                      | -                 | -                 | -                 | -                 | 1'340.60          | -                 |
| <b>710.33</b> | <b>AMORTISSEMENTS</b>                         | <b>1'645.65</b>   | -                 | -                 | -                 | <b>3'945.95</b>   | -                 |
| 710.331.00    | Amortissement ordinaire                       | 1'645.65          | -                 | -                 | -                 | 3'945.95          | -                 |
| <b>710.39</b> | <b>IMPUTATIONS INTERNES</b>                   | <b>13'800.00</b>  | -                 | <b>37'000.00</b>  | -                 | <b>26'400.00</b>  | -                 |
| 710.390.00    | Salaires + charges administration             | 12'600.00         | -                 | 12'500.00         | -                 | 12'600.00         | -                 |
| 710.390.01    | Salaires + charges exploitation               | 1'200.00          | -                 | 24'500.00         | -                 | 13'800.00         | -                 |

| Compte No.    | Libellés                                      | Comptes 2019      |                   | Budget 2019       |                   | Comptes 2018      |                   |
|---------------|---|-------------------|-------------------|-------------------|-------------------|-------------------|-------------------|
|               |   | Charges           | Revenus           | Charges           | Revenus           | Charges           | Revenus           |
| <b>710.43</b> | <b>CONTRIBUTIONS</b>                          | -                 | <b>112'265.05</b> | -                 | <b>136'050.00</b> | -                 | <b>111'437.85</b> |
| 710.434.00    | Taxe de base évacuation eaux usées            | -                 | 69'557.05         | -                 | 93'000.00         | -                 | 68'497.05         |
| 710.434.01    | Taxe variable évacuation eaux usées           | -                 | 42'708.00         | -                 | 43'050.00         | -                 | 42'940.80         |
| <b>710.48</b> | <b>PRELEVEMENTS SUR FINANCEMENTS SPECIAUX</b> | -                 | <b>15'334.15</b>  | -                 | -                 | -                 | <b>1'301.65</b>   |
| 710.480.00    | Prélèvement sur le financement spécial        | -                 | 15'334.15         | -                 | -                 | -                 | 1'301.65          |
| <b>711</b>    | <b>STATION D'EPURATION DES EAUX USEES</b>     | <b>77'696.70</b>  | -                 | <b>84'500.00</b>  | -                 | <b>73'351.90</b>  | -                 |
| <b>711.33</b> | <b>AMORTISSEMENTS</b>                         | <b>11'707.10</b>  | -                 | <b>14'500.00</b>  | -                 | <b>15'768.50</b>  | -                 |
| 711.331.00    | Amortissement ordinaire                       | 11'707.10         | -                 | 14'500.00         | -                 | 15'768.50         | -                 |
| <b>711.35</b> | <b>DED. A DES COLLECTIVITES PUBLIQUES</b>     | <b>65'989.60</b>  | -                 | <b>69'000.00</b>  | -                 | <b>57'583.40</b>  | -                 |
| 711.352.00    | Part à la STEP de Bieudron                    | 65'989.60         | -                 | 69'000.00         | -                 | 57'583.40         | -                 |
| <b>711.39</b> | <b>IMPUTATIONS DIVERSES</b>                   | -                 | -                 | <b>1'000.00</b>   | -                 | -                 | -                 |
| 711.391.00    | Intérêts bancaires STEP de Bieudron           | -                 | -                 | 1'000.00          | -                 | -                 | -                 |
| <b>713</b>    | <b>EVACUATION DES EAUX DE SURFACE</b>         | <b>20'836.10</b>  | -                 | <b>1'000.00</b>   | -                 | <b>4'973.00</b>   | -                 |
| <b>713.31</b> | <b>BIENS, SERVICES ET MARCHANDISES</b>        | <b>16'008.10</b>  | -                 | <b>1'000.00</b>   | -                 | <b>4'973.00</b>   | -                 |
| 713.318.00    | Assurances clarificateur                      | 533.10            | -                 | 1'000.00          | -                 | 533.00            | -                 |
| 713.318.01    | Frais et entretien réseau eaux claires        | 15'475.00         | -                 | -                 | -                 | 4'440.00          | -                 |
| <b>713.33</b> | <b>AMORTISSEMENTS</b>                         | <b>4'828.00</b>   | -                 | -                 | -                 | -                 | -                 |
| 713.331.00    | Amortissement ordinaire                       | 4'828.00          | -                 | -                 | -                 | -                 | -                 |
| <b>72</b>     | <b>TRAITEMENT DES DECHETS</b>                 | <b>276'104.20</b> | <b>276'104.20</b> | <b>307'680.00</b> | <b>307'680.00</b> | <b>294'233.55</b> | <b>294'233.55</b> |
| <b>720</b>    | <b>GESTION DES DECHETS</b>                    | <b>246'659.40</b> | <b>276'104.20</b> | <b>247'680.00</b> | <b>307'680.00</b> | <b>250'903.05</b> | <b>294'233.55</b> |
| <b>720.30</b> | <b>CHARGES DU PERSONNEL</b>                   | <b>1'320.00</b>   | -                 | <b>1'100.00</b>   | -                 | <b>3'085.00</b>   | -                 |
| 720.300.00    | Commission environnement                      | 1'225.00          | -                 | 1'000.00          | -                 | 2'870.00          | -                 |
| 720.303.00    | Charges sociales                              | 95.00             | -                 | 100.00            | -                 | 215.00            | -                 |
| <b>720.31</b> | <b>BIENS, SERVICES ET MARCHANDISES</b>        | <b>126'098.20</b> | -                 | <b>114'600.00</b> | -                 | <b>113'740.30</b> | -                 |
| 720.312.00    | Electricité locaux à containers               | 742.80            | -                 | 600.00            | -                 | -                 | -                 |
| 720.313.00    | Achat sacs taxés pour commune                 | -                 | -                 | 5'000.00          | -                 | -                 | -                 |
| 720.314.00    | Entretien déchetterie, locaux et conten.      | 4'438.20          | -                 | 4'500.00          | -                 | 4'478.25          | -                 |
| 720.314.01    | Frais divers déchetterie communale            | 8'368.85          | -                 | 6'500.00          | -                 | 3'676.70          | -                 |
| 720.318.00    | Assurances locaux à containers                | 661.70            | -                 | 500.00            | -                 | 651.60            | -                 |
| 720.318.01    | Transports des ordures ménagères              | 22'721.70         | -                 | 37'000.00         | -                 | 28'959.45         | -                 |
| 720.318.02    | Transports et ramassage du verre              | 17'157.75         | -                 | 17'000.00         | -                 | 16'789.70         | -                 |

| Compte No.    | Libellés  | Comptes 2019     |                   | Budget 2019      |                   | Comptes 2018     |                   |
|---------------|---|------------------|-------------------|------------------|-------------------|------------------|-------------------|
|               |   | Charges          | Revenus           | Charges          | Revenus           | Charges          | Revenus           |
| 720.318.03    | Transports et ramassage du papier               | 25'847.35        | -                 | 13'000.00        | -                 | 24'627.95        | -                 |
| 720.318.04    | Transports et ramassage objets encombran        | 33'950.40        | -                 | 23'000.00        | -                 | 25'901.80        | -                 |
| 720.318.05    | Transport et ramassage des déchets verts        | 4'396.80         | -                 | 2'500.00         | -                 | 2'334.05         | -                 |
| 720.318.06    | Transport et ramassage du PET                   | 4'451.15         | -                 | 2'500.00         | -                 | 3'613.10         | -                 |
| 720.318.07    | Transport et ramassage fer blanc                | 3'361.50         | -                 | 2'500.00         | -                 | 2'707.70         | -                 |
| <b>720.33</b> | <b>AMORTISSEMENTS</b>                           | <b>30'526.20</b> | -                 | <b>53'980.00</b> | -                 | <b>19'770.70</b> | -                 |
| 720.331.00    | Amortissement ordinaire                         | 30'526.20        | -                 | 53'980.00        | -                 | 19'770.70        | -                 |
| <b>720.38</b> | <b>ATTRIBUTIONS AUX FINANCEMENTS SPECIAUX</b>   | -                | -                 | -                | -                 | <b>39'607.05</b> | -                 |
| 720.380.00    | Attribution au financement spécial              | -                | -                 | -                | -                 | 39'607.05        | -                 |
| <b>720.39</b> | <b>IMPUTATIONS DIVERSES</b>                     | <b>88'715.00</b> | -                 | <b>78'000.00</b> | -                 | <b>74'700.00</b> | -                 |
| 720.390.00    | Salaires + charges administration               | 12'600.00        | -                 | 12'500.00        | -                 | 12'600.00        | -                 |
| 720.390.01    | Salaires + charges exploitation                 | 76'115.00        | -                 | 63'000.00        | -                 | 62'100.00        | -                 |
| 720.391.00    | Intérêts bancaires voirie                       | -                | -                 | 2'500.00         | -                 | -                | -                 |
| <b>720.43</b> | <b>CONTRIBUTIONS</b>                            | -                | <b>234'228.48</b> | -                | <b>307'680.00</b> | -                | <b>294'233.55</b> |
| 720.434.00    | Taxe de base gestion des déchets                | -                | 155'600.45        | -                | 170'080.00        | -                | 152'860.45        |
| 720.434.01    | Taxe variable gestion des déchets               | -                | 75'483.38         | -                | 132'000.00        | -                | 137'298.25        |
| 720.436.00    | Péréquation des transports                      | -                | 2'770.05          | -                | 5'000.00          | -                | 3'406.70          |
| 720.439.00    | Ristourne élimination papier                    | -                | 374.60            | -                | 600.00            | -                | 668.15            |
| <b>720.48</b> | <b>PRELEVEMENTS SUR FINANCEMENTS SPECIAUX</b>   | -                | <b>41'875.72</b>  | -                | -                 | -                | -                 |
| 720.480.00    | Prélèvement sur le financement spécial          | -                | 41'875.72         | -                | -                 | -                | -                 |
| <b>721</b>    | <b>USINE D'INCINERATION DES ORDURES MENAGER</b> | <b>29'444.80</b> | -                 | <b>60'000.00</b> | -                 | <b>43'330.50</b> | -                 |
| <b>721.35</b> | <b>DED. A DES COLLECTIVITES PUBLIQUES</b>       | <b>29'444.80</b> | -                 | <b>60'000.00</b> | -                 | <b>43'330.50</b> | -                 |
| 721.352.00    | Traitement et incinération des ordures          | 29'444.80        | -                 | 60'000.00        | -                 | 43'330.50        | -                 |
| <b>74</b>     | <b>CIMETIERES, CREMATOIRES, COLUMBARIUM</b>     | <b>13'514.40</b> | -                 | <b>9'300.00</b>  | -                 | <b>12'444.65</b> | -                 |
| <b>740</b>    | <b>CIMETIERES, CREMATOIRES, COLUMBARIUM</b>     | <b>13'514.40</b> | -                 | <b>9'300.00</b>  | -                 | <b>12'444.65</b> | -                 |
| <b>740.31</b> | <b>BIENS, SERVICES ET MARCHANDISES</b>          | <b>4'341.40</b>  | -                 | <b>2'000.00</b>  | -                 | <b>2'144.65</b>  | -                 |
| 740.318.00    | Frais d'entretien du cimetière                  | 4'341.40         | -                 | 2'000.00         | -                 | 2'144.65         | -                 |
| <b>740.33</b> | <b>AMORTISSEMENTS</b>                           | -                | -                 | <b>2'800.00</b>  | -                 | -                | -                 |
| 740.331.00    | Amortissement ordinaire                         | -                | -                 | 2'800.00         | -                 | -                | -                 |
| <b>740.39</b> | <b>IMPUTATIONS INTERNES</b>                     | <b>9'173.00</b>  | -                 | <b>4'500.00</b>  | -                 | <b>10'300.00</b> | -                 |
| 740.390.01    | Salaires + charges exploitation                 | 9'173.00         | -                 | 4'500.00         | -                 | 10'300.00        | -                 |

| Compte No.    | Libellés                                   | Comptes 2019      |                   | Budget 2019       |                   | Comptes 2018      |                   |
|---------------|--|-------------------|-------------------|-------------------|-------------------|-------------------|-------------------|
|               |  | Charges           | Revenus           | Charges           | Revenus           | Charges           | Revenus           |
| 75            | <b>CORRECTION DES EAUX</b>                 | -                 | -                 | 1'000.00          | -                 | -                 | -                 |
| <b>750</b>    | <b>CORRECTION DES EAUX</b>                 | -                 | -                 | 1'000.00          | -                 | -                 | -                 |
| <b>750.33</b> | <b>AMORTISSEMENTS</b>                      | -                 | -                 | 1'000.00          | -                 | -                 | -                 |
| 750.331.00    | Amortissement ordinaire                    | -                 | -                 | 1'000.00          | -                 | -                 | -                 |
| <b>79</b>     | <b>AMENAGEMENT</b>                         | <b>98'405.20</b>  | <b>6'723.00</b>   | <b>26'120.00</b>  | <b>6'000.00</b>   | <b>28'827.70</b>  | <b>4'600.00</b>   |
| <b>790</b>    | <b>AMENAGEMENT DU TERRITOIRE</b>           | <b>98'405.20</b>  | <b>6'723.00</b>   | <b>26'120.00</b>  | <b>6'000.00</b>   | <b>28'827.70</b>  | <b>4'600.00</b>   |
| 790.300.00    | Commission des constructions + aménagement | 3'500.00          | -                 | 5'000.00          | -                 | 4'155.00          | -                 |
| 790.303.00    | Charges sociales                           | 265.00            | -                 | 500.00            | -                 | 311.00            | -                 |
| <b>790.31</b> | <b>BIENS, SERVICES ET MARCHANDISES</b>     | <b>30'740.20</b>  | -                 | <b>12'800.00</b>  | -                 | <b>17'261.70</b>  | -                 |
| 790.316.00    | Service informatique territoire SIT        | 1'223.20          | -                 | 2'300.00          | -                 | 4'380.70          | -                 |
| 790.318.00    | Plan d'aménagement des zones               | 25'498.50         | -                 | 6'000.00          | -                 | 12'501.00         | -                 |
| 790.318.01    | Emoluments cantonaux rapports synthèses    | 4'018.50          | -                 | 4'500.00          | -                 | 380.00            | -                 |
| <b>790.33</b> | <b>AMORTISSEMENTS</b>                      | <b>63'900.00</b>  | -                 | <b>7'820.00</b>   | -                 | <b>7'100.00</b>   | -                 |
| 790.331.02    | Amortissement plan aménagement des zones   | -                 | -                 | 1'420.00          | -                 | -                 | -                 |
| 790.331.03    | Amortissement remboursement du Pranu       | 6'900.00          | -                 | 6'400.00          | -                 | 7'100.00          | -                 |
| 790.332.00    | Amortissement complémentaire               | 57'000.00         | -                 | -                 | -                 | -                 | -                 |
| <b>790.43</b> | <b>CONTRIBUTIONS</b>                       | -                 | <b>6'723.00</b>   | -                 | <b>6'000.00</b>   | -                 | <b>4'600.00</b>   |
| 790.431.00    | Taxe autorisation de construire            | -                 | 6'723.00          | -                 | 6'000.00          | -                 | 4'600.00          |
| <b>8</b>      | <b>SERVICES ECONOMIQUES</b>                | <b>601'173.21</b> | <b>518'267.06</b> | <b>569'900.00</b> | <b>487'000.00</b> | <b>579'798.24</b> | <b>488'247.79</b> |
| <b>80</b>     | <b>AGRICULTURE</b>                         | <b>47'503.25</b>  | -                 | <b>34'700.00</b>  | -                 | <b>34'897.00</b>  | -                 |
| <b>800</b>    | <b>AGRICULTURE</b>                         | <b>11'586.20</b>  | -                 | <b>16'700.00</b>  | -                 | <b>10'731.00</b>  | -                 |
| <b>800.30</b> | <b>CHARGES DU PERSONNEL</b>                | <b>2'365.00</b>   | -                 | <b>2'700.00</b>   | -                 | <b>2'795.00</b>   | -                 |
| 800.300.00    | Commissions économiques                    | 2'200.00          | -                 | 2'500.00          | -                 | 2'600.00          | -                 |
| 800.303.00    | Charges sociales                           | 165.00            | -                 | 200.00            | -                 | 195.00            | -                 |
| <b>800.36</b> | <b>SUBVENTIONS ACCORDEES</b>               | <b>9'221.20</b>   | -                 | <b>14'000.00</b>  | -                 | <b>7'936.00</b>   | -                 |
| 800.365.00    | Subventions à l'Association Bienfaits de   | 2'500.00          | -                 | 2'500.00          | -                 | 2'500.00          | -                 |
| 800.365.02    | Subventions pour produits phytosanitaire   | -                 | -                 | 2'500.00          | -                 | -                 | -                 |
| 800.365.03    | Réseau agro-envir. Sion-Nendaz-Veysonnaz   | -                 | -                 | 1'500.00          | -                 | -                 | -                 |
| 800.366.01    | Subventions pour l'estivage du bétail      | 6'721.20          | -                 | 7'500.00          | -                 | 5'436.00          | -                 |

| Compte No.    | Libellés                                 | Comptes 2019      |                   | Budget 2019       |                   | Comptes 2018      |                   |
|---------------|--|-------------------|-------------------|-------------------|-------------------|-------------------|-------------------|
|               |  | Charges           | Revenus           | Charges           | Revenus           | Charges           | Revenus           |
| <b>801</b>    | <b>IRRIGATION</b>                        | <b>35'917.05</b>  | -                 | <b>18'000.00</b>  | -                 | <b>24'166.00</b>  | -                 |
| <b>801.31</b> | <b>BIENS, SERVICES ET MARCHANDISES</b>   | <b>19'872.05</b>  | -                 | <b>3'500.00</b>   | -                 | <b>6'052.75</b>   | -                 |
| 801.314.00    | Entretien de l'irrigation agricole       | 19'872.05         | -                 | 3'500.00          | -                 | 6'052.75          | -                 |
| <b>801.36</b> | <b>SUBVENTIONS ACCORDEES</b>             | <b>3'500.00</b>   | -                 | <b>4'000.00</b>   | -                 | <b>14'613.25</b>  | -                 |
| 801.365.00    | Subventions au Grand Bisse de Vex        | 3'500.00          | -                 | 4'000.00          | -                 | 14'613.25         | -                 |
| <b>801.39</b> | <b>IMPUTATIONS INTERNES</b>              | <b>12'545.00</b>  | -                 | <b>10'500.00</b>  | -                 | <b>3'500.00</b>   | -                 |
| 801.390.01    | Salaires + charges exploitation          | 12'545.00         | -                 | 10'500.00         | -                 | 3'500.00          | -                 |
| <b>81</b>     | <b>SYLVICULTURE</b>                      | <b>1'292.40</b>   | -                 | <b>6'500.00</b>   | -                 | <b>9'511.95</b>   | -                 |
| <b>810</b>    | <b>SYLVICULTURE EN GENERAL</b>           | <b>1'292.40</b>   | -                 | <b>6'500.00</b>   | -                 | <b>9'511.95</b>   | -                 |
| <b>810.31</b> | <b>BIENS, SERVICES ET MARCHANDISES</b>   | <b>1'292.40</b>   | -                 | <b>6'500.00</b>   | -                 | <b>9'511.95</b>   | -                 |
| 810.318.00    | Entretien des forêts                     | 1'292.40          | -                 | 6'500.00          | -                 | 9'511.95          | -                 |
| <b>83</b>     | <b>TOURISME</b>                          | <b>552'377.56</b> | <b>518'267.06</b> | <b>528'700.00</b> | <b>487'000.00</b> | <b>534'850.79</b> | <b>488'247.79</b> |
| <b>830</b>    | <b>SOCIETE DE DEVELOPPEMENT</b>          | <b>455'977.56</b> | <b>413'071.56</b> | <b>428'700.00</b> | <b>387'000.00</b> | <b>436'820.79</b> | <b>387'754.29</b> |
| <b>830.31</b> | <b>BIENS, SERVICES ET MARCHANDISES</b>   | <b>8'500.00</b>   | -                 | <b>8'500.00</b>   | -                 | <b>8'500.00</b>   | -                 |
| 830.318.00    | Partic. amortissem emprunt Veysonnaz T.  | 7'500.00          | -                 | 7'500.00          | -                 | 7'500.00          | -                 |
| 830.318.03    | Cotisation Valais/Wallis Promotion       | 1'000.00          | -                 | 1'000.00          | -                 | 1'000.00          | -                 |
| <b>830.33</b> | <b>AMORTISSEMENTS</b>                    | -                 | -                 | <b>1'000.00</b>   | -                 | <b>165.40</b>     | -                 |
| 830.330.00    | Perte sur débiteurs taxes de séjour      | -                 | -                 | 1'000.00          | -                 | 165.40            | -                 |
| <b>830.36</b> | <b>SUBVENTIONS ACCORDEES</b>             | <b>283'969.10</b> | -                 | <b>279'200.00</b> | -                 | <b>298'980.80</b> | -                 |
| 830.365.01    | Participation Association Région de Sion | -                 | -                 | 2'000.00          | -                 | 1'839.00          | -                 |
| 830.365.02    | Participation Antenne Régions VS Romand  | -                 | -                 | 4'200.00          | -                 | 4'227.50          | -                 |
| 830.365.04    | Ristourne taxes séjours Veysonnaz Touris | 270'000.00        | -                 | 270'000.00        | -                 | 270'000.00        | -                 |
| 830.365.05    | Subventions infrastructures touristiques | 13'969.10         | -                 | 3'000.00          | -                 | 22'914.30         | -                 |
| 830.380.00    | Attribution au financement spécial       | 67'702.46         | -                 | 60'000.00         | -                 | 33'974.59         | -                 |
| <b>830.39</b> | <b>IMPUTATIONS INTERNES</b>              | <b>95'806.00</b>  | -                 | <b>80'000.00</b>  | -                 | <b>95'200.00</b>  | -                 |
| 830.390.00    | Salaires + charges administration        | 1'600.00          | -                 | 2'000.00          | -                 | 1'600.00          | -                 |
| 830.390.01    | Salaires + charges exploitation          | 33'906.00         | -                 | 17'000.00         | -                 | 34'500.00         | -                 |
| 830.390.03    | Part. frais administr. encaissement TS   | 1'400.00          | -                 | 1'000.00          | -                 | 1'400.00          | -                 |
| 830.395.00    | Participation financement bus navette    | 30'000.00         | -                 | 30'000.00         | -                 | 30'000.00         | -                 |
| 830.395.01    | Participation financement piscine        | 21'400.00         | -                 | 22'500.00         | -                 | 20'200.00         | -                 |
| 830.395.02    | Participation financement tennis         | 7'500.00          | -                 | 7'500.00          | -                 | 7'500.00          | -                 |

| Compte No.    | Libellés  | Comptes 2019     |                     | Budget 2019       |                     | Comptes 2018     |                     |
|---------------|---|------------------|---------------------|-------------------|---------------------|------------------|---------------------|
|               |   | Charges          | Revenus             | Charges           | Revenus             | Charges          | Revenus             |
| <b>830.43</b> | <b>CONTRIBUTIONS</b>                            | -                | 413'071.56          | -                 | 387'000.00          | -                | 387'754.29          |
| 830.434.00    | Taxes de séjour forfaitaires                    | -                | 413'071.56          | -                 | 387'000.00          | -                | 387'754.29          |
| <b>839</b>    | <b>TAXES DE PROMOTIONS TOURISTIQUES</b>         | <b>96'400.00</b> | <b>105'195.50</b>   | <b>100'000.00</b> | <b>100'000.00</b>   | <b>98'030.00</b> | <b>100'493.50</b>   |
| <b>839.33</b> | <b>AMORTISSEMENTS</b>                           | <b>4'300.00</b>  | -                   | <b>4'000.00</b>   | -                   | <b>930.00</b>    | -                   |
| 839.330.00    | Pertes sur débiteurs taxe de promotion          | 4'300.00         | -                   | 4'000.00          | -                   | 930.00           | -                   |
| <b>839.36</b> | <b>SUBVENTIONS ACCORDEES</b>                    | <b>90'000.00</b> | -                   | <b>93'000.00</b>  | -                   | <b>95'000.00</b> | -                   |
| 839.365.01    | Ristourne taxes promotion touristique           | 90'000.00        | -                   | 93'000.00         | -                   | 95'000.00        | -                   |
| <b>839.39</b> | <b>IMPUTATIONS DIVERSES</b>                     | <b>2'100.00</b>  | -                   | <b>3'000.00</b>   | -                   | <b>2'100.00</b>  | -                   |
| 839.390.00    | Salaires + charges administration               | 1'600.00         | -                   | 2'500.00          | -                   | 1'600.00         | -                   |
| 839.390.01    | Frais administratifs TPT                        | 500.00           | -                   | 500.00            | -                   | 500.00           | -                   |
| <b>839.43</b> | <b>CONTRIBUTIONS</b>                            | -                | <b>105'195.50</b>   | -                 | <b>100'000.00</b>   | -                | <b>100'493.50</b>   |
| 839.431.00    | Emoluments administratifs                       | -                | 1'200.00            | -                 | -                   | -                | -                   |
| 839.434.00    | Taxes de promotion touristique                  | -                | 23'260.00           | -                 | 100'000.00          | -                | 100'493.50          |
| 839.434.01    | Taxe de promotion touristique entreprise        | -                | 80'735.50           | -                 | -                   | -                | -                   |
| <b>86</b>     | <b>ENERGIE</b>                                  | -                | -                   | -                 | -                   | <b>538.50</b>    | -                   |
| <b>860</b>    | <b>ELECTRICITE</b>                              | -                | -                   | -                 | -                   | <b>538.50</b>    | -                   |
| <b>860.31</b> | <b>BIENS, SERVICES ET MARCHANDISES</b>          | -                | -                   | -                 | -                   | <b>538.50</b>    | -                   |
| 860.318.00    | Projet pilote EnergyView                        | -                | -                   | -                 | -                   | 538.50           | -                   |
| <b>9</b>      | <b>FINANCES ET IMPOTS</b>                       | <b>82'889.55</b> | <b>3'173'246.65</b> | <b>106'850.00</b> | <b>2'544'850.00</b> | <b>86'103.35</b> | <b>2'474'249.83</b> |
| <b>90</b>     | <b>IMPOTS</b>                                   | <b>48'022.30</b> | <b>2'998'771.01</b> | <b>55'150.00</b>  | <b>2'381'500.00</b> | <b>35'175.30</b> | <b>2'329'902.12</b> |
| <b>900</b>    | <b>IMPOTS PERSONNES PHYSIQUES</b>               | <b>46'660.65</b> | <b>2'840'928.76</b> | <b>54'650.00</b>  | <b>2'221'500.00</b> | <b>35'155.30</b> | <b>2'186'331.37</b> |
| <b>900.30</b> | <b>CHARGES DU PERSONNEL</b>                     | <b>3'880.00</b>  | -                   | <b>2'150.00</b>   | -                   | <b>3'920.00</b>  | -                   |
| 900.300.00    | Commission finance, impôts et taxations         | 3'610.00         | -                   | 2'000.00          | -                   | 3'650.00         | -                   |
| 900.303.00    | Charges sociales                                | 270.00           | -                   | 150.00            | -                   | 270.00           | -                   |
| <b>900.33</b> | <b>AMORTISSEMENTS</b>                           | <b>26'668.20</b> | -                   | <b>40'000.00</b>  | -                   | <b>17'162.10</b> | -                   |
| 900.330.00    | Remise d'impôts                                 | 391.15           | -                   | -                 | -                   | -                | -                   |
| 900.330.01    | Pertes fiscales personnes physiques             | 26'277.05        | -                   | 40'000.00         | -                   | 17'162.10        | -                   |
| <b>900.34</b> | <b>PARTS A DES CONTRIBUTIONS SANS AFFECTATI</b> | <b>16'112.45</b> | -                   | <b>12'500.00</b>  | -                   | <b>14'073.20</b> | -                   |
| 900.341.00    | Impôt sur immeubles bâtis (art. 188 LF)         | 16'112.45        | -                   | 12'500.00         | -                   | 14'073.20        | -                   |

| Compte No.    | Libellés                                    | Comptes 2019    |                     | Budget 2019     |                     | Comptes 2018     |                     |
|---------------|---|-----------------|---------------------|-----------------|---------------------|------------------|---------------------|
|               |   | Charges         | Revenus             | Charges         | Revenus             | Charges          | Revenus             |
| <b>900.40</b> | <b>IMPOTS</b>                               | -               | <b>2'840'928.76</b> | -               | <b>2'221'500.00</b> | -                | <b>2'186'331.37</b> |
| 900.400.00    | Impôt sur le revenu personnes physiques     | -               | 1'526'740.00        | -               | 1'370'000.00        | -                | 1'328'694.85        |
| 900.400.01    | Impôt sur la fortune personnes physiques    | -               | 466'544.85          | -               | 360'000.00          | -                | 334'803.65          |
| 900.400.02    | Impôt prélevé à la source                   | -               | 117'079.16          | -               | 135'000.00          | -                | 86'280.22           |
| 900.400.03    | Impôt personnel                             | -               | 4'605.45            | -               | 4'000.00            | -                | 4'166.30            |
| 900.400.05    | Impôt global                                | -               | 222'424.55          | -               | 100'000.00          | -                | 133'985.80          |
| 900.402.00    | Impôt foncier personnes physiques           | -               | 140'875.45          | -               | 115'000.00          | -                | 126'054.60          |
| 900.402.01    | Impôt sur immeubles bâtis (art. 188 LF)     | -               | 17'922.60           | -               | 18'000.00           | -                | 17'360.40           |
| 900.403.01    | Impôt sur les prestations en capital        | -               | 40'470.05           | -               | 30'000.00           | -                | 16'616.00           |
| 900.403.02    | Impôt sur les gains de loterie              | -               | 303.55              | -               | 2'000.00            | -                | 5'182.25            |
| 900.403.03    | Impôt sur les bénéfices de liquidation      | -               | 2'884.15            | -               | -                   | -                | -                   |
| 900.403.04    | Impôt sur les gains immobiliers             | -               | 152'118.00          | -               | 20'000.00           | -                | 51'949.20           |
| 900.404.00    | Impôt sur les droits de mutation            | -               | 102'172.15          | -               | 60'000.00           | -                | 73'210.90           |
| 900.405.00    | Impôt sur les successions et donations      | -               | 42'608.80           | -               | 3'000.00            | -                | 2'477.20            |
| 900.406.00    | Impôt sur les chiens                        | -               | 4'180.00            | -               | 4'500.00            | -                | 4'350.00            |
| 900.407.00    | Amendes fiscales personnes physiques        | -               | -                   | -               | -                   | -                | 1'200.00            |
| <b>901</b>    | <b>IMPOTS PERSONNES MORALES</b>             | <b>1'361.65</b> | <b>157'842.25</b>   | <b>-</b>        | <b>160'000.00</b>   | <b>20.00</b>     | <b>143'570.75</b>   |
| <b>901.33</b> | <b>AMORTISSEMENTS</b>                       | <b>1'361.65</b> | -                   | -               | -                   | <b>20.00</b>     | -                   |
| 901.330.00    | Pertes fiscales personnes morales           | 1'361.65        | -                   | -               | -                   | 20.00            | -                   |
| <b>901.40</b> | <b>IMPOTS</b>                               | -               | <b>157'842.25</b>   | -               | <b>160'000.00</b>   | -                | <b>143'570.75</b>   |
| 901.401.00    | Impôt sur le bénéfice personnes morales     | -               | 44'099.35           | -               | 75'000.00           | -                | 18'004.70           |
| 901.401.01    | Impôt sur le capital personnes morales      | -               | 71'606.30           | -               | 40'000.00           | -                | 77'513.70           |
| 901.402.00    | Impôt foncier personnes morales             | -               | 42'136.60           | -               | 45'000.00           | -                | 46'666.35           |
| 901.407.00    | Amendes fiscales personnes morales          | -               | -                   | -               | -                   | -                | 1'386.00            |
| <b>909</b>    | <b>AUTRES IMPOTS</b>                        | -               | -                   | <b>500.00</b>   | -                   | -                | -                   |
| <b>909.31</b> | <b>BIENS, SERVICES ET MARCHANDISES</b>      | -               | -                   | <b>500.00</b>   | -                   | -                | -                   |
| 909.318.00    | Impôt cantonal                              | -               | -                   | 500.00          | -                   | -                | -                   |
| <b>92</b>     | <b>PEREQUATION FINANCIERE</b>               | <b>5'354.00</b> | <b>34'270.00</b>    | <b>9'700.00</b> | <b>33'200.00</b>    | <b>19'426.00</b> | <b>35'689.00</b>    |
| <b>920</b>    | <b>PEREQUATION FINANCIERE</b>               | <b>5'354.00</b> | <b>34'270.00</b>    | <b>9'700.00</b> | <b>33'200.00</b>    | <b>19'426.00</b> | <b>35'689.00</b>    |
| <b>920.34</b> | <b>PARTS &amp; CONTR. SANS AFFECTATIONS</b> | <b>5'354.00</b> | -                   | <b>9'700.00</b> | -                   | <b>19'426.00</b> | -                   |
| 920.341.00    | Alimentation du fonds de péréquation        | 5'354.00        | -                   | 9'700.00        | -                   | 19'426.00        | -                   |
| <b>920.44</b> | <b>PARTS RECETTES SANS AFFECTATION</b>      | -               | <b>34'270.00</b>    | -               | <b>33'200.00</b>    | -                | <b>35'689.00</b>    |
| 920.444.00    | Attribution péréquation des ressources      | -               | -                   | -               | 33'200.00           | -                | 35'689.00           |



| Compte No.    | Libellés  | Comptes 2019     |                  | Budget 2019      |                  | Comptes 2018     |                  |
|---------------|---|------------------|------------------|------------------|------------------|------------------|------------------|
|               |   | Charges          | Revenus          | Charges          | Revenus          | Charges          | Revenus          |
| 920.444.02    | Attrib. péréquation compensation charges        | -                | 34'270.00        | -                | -                | -                | -                |
| <b>93</b>     | <b>QUOTE-PART AUX RECETTES</b>                  | -                | <b>44'020.37</b> | -                | <b>46'350.00</b> | -                | <b>43'756.32</b> |
| <b>930</b>    | <b>PARTS AUX RECETTES DE LA CONFEDERATION</b>   | -                | <b>741.10</b>    | -                | <b>500.00</b>    | -                | <b>870.70</b>    |
| <b>930.44</b> | <b>PARTS RECETTES SANS AFFECTATION</b>          | -                | <b>741.10</b>    | -                | <b>500.00</b>    | -                | <b>870.70</b>    |
| 930.440.00    | Redistribution produit taxe sur le CO2          | -                | 741.10           | -                | 500.00           | -                | 870.70           |
| <b>932</b>    | <b>PART DES COMMUNES AUX REGALES ET PATENTE</b> | -                | <b>43'279.27</b> | -                | <b>45'850.00</b> | -                | <b>42'885.62</b> |
| <b>932.41</b> | <b>PATENTES ET CONCESSIONS</b>                  | -                | <b>42'338.52</b> | -                | <b>45'500.00</b> | -                | <b>42'290.62</b> |
| 932.410.00    | Part des communes aux patentes établ.           | -                | -45.40           | -                | 1'500.00         | -                | 918.35           |
| 932.410.01    | Permis de bal et fermetures tardives            | -                | 330.00           | -                | 1'000.00         | -                | 480.00           |
| 932.411.00    | Redevances électriques ESR                      | -                | 42'053.92        | -                | 43'000.00        | -                | 40'892.27        |
| <b>932.44</b> | <b>PARTS RECETTES SANS AFFECTATION</b>          | -                | <b>940.75</b>    | -                | <b>350.00</b>    | -                | <b>595.00</b>    |
| 932.441.00    | Redevances appareils de distributions           | -                | 940.75           | -                | 350.00           | -                | 595.00           |
| <b>94</b>     | <b>GERANCE DE LA FORTUNE ET DES DETTES</b>      | <b>29'513.25</b> | <b>79'684.62</b> | <b>42'000.00</b> | <b>63'800.00</b> | <b>31'502.05</b> | <b>46'085.44</b> |
| <b>940</b>    | <b>INTERETS</b>                                 | <b>29'513.25</b> | <b>79'684.62</b> | <b>42'000.00</b> | <b>63'800.00</b> | <b>31'502.05</b> | <b>46'085.44</b> |
| <b>940.31</b> | <b>BIENS, SERVICES ET MARCHANDISES</b>          | <b>350.00</b>    | -                | <b>5'000.00</b>  | -                | <b>580.00</b>    | -                |
| 940.319.00    | Pertes sur débiteurs divers                     | 350.00           | -                | 5'000.00         | -                | 580.00           | -                |
| <b>940.32</b> | <b>INTERETS PASSIFS</b>                         | <b>29'163.25</b> | -                | <b>37'000.00</b> | -                | <b>30'922.05</b> | -                |
| 940.322.00    | Intérêts des dettes à long terme                | 16'500.65        | -                | 20'000.00        | -                | 18'816.95        | -                |
| 940.322.01    | Intérêts c/c de la Bourgeoisie                  | 3'000.00         | -                | 3'000.00         | -                | 3'000.00         | -                |
| 940.329.00    | Intérêts rémunérateurs                          | 9'662.60         | -                | 14'000.00        | -                | 9'105.10         | -                |
| <b>940.42</b> | <b>REVENUS DES BIENS</b>                        | -                | <b>79'684.62</b> | -                | <b>63'800.00</b> | -                | <b>46'085.44</b> |
| 940.420.00    | Récupération impôt anticipé                     | -                | 5'831.00         | -                | 5'800.00         | -                | 5'831.00         |
| 940.421.00    | Intérêts de retard et frais récupérés           | -                | 41'804.32        | -                | 47'000.00        | -                | 29'425.44        |
| 940.422.00    | Intérêt des titres et bancaires                 | -                | 32'049.30        | -                | 11'000.00        | -                | 10'829.00        |
| <b>99</b>     | <b>POSTES NON VENTILEES</b>                     | -                | <b>16'500.65</b> | -                | <b>20'000.00</b> | -                | <b>18'816.95</b> |
| <b>999</b>    | <b>AUTRES POSTES NON VENTILEES</b>              | -                | <b>16'500.65</b> | -                | <b>20'000.00</b> | -                | <b>18'816.95</b> |
| <b>999.49</b> | <b>IMPUTATIONS DIVERSES</b>                     | -                | <b>16'500.65</b> | -                | <b>20'000.00</b> | -                | <b>18'816.95</b> |
| 999.491.00    | Imputations des intérêts bancaires              | -                | 16'500.65        | -                | 20'000.00        | -                | 18'816.95        |

| Compte des investissements selon les tâches                             | Compte 2018       |                   | Budget 2019         |                   | Compte 2019         |                   |
|---|-------------------|-------------------|---------------------|-------------------|---------------------|-------------------|
|   | Dépenses          | Recettes          | Dépenses            | Recettes          | Dépenses            | Recettes          |
| 0 Administration générale   | -                 | -                 | -                   | -                 | -                   | -                 |
| 1 Sécurité publique   | -                 | -                 | -                   | -                 | 8'298.00            | -                 |
| 2 Enseignement et formation   | 12'493.20         | 22'914.30         | 32'500.00           | 3'000.00          | 40'320.00           | 18'210.00         |
| 3 Culture, loisirs et culte   | 34'036.75         | -                 | 41'000.00           | -                 | 28'555.15           | 13'969.10         |
| 4 Santé   | 1'095.50          | -                 | 1'200.00            | -                 | 930.40              | -                 |
| 5 Prévoyance sociale  | 1'960.15          | -                 | 5'600.00            | -                 | 7'771.10            | -                 |
| 6 Trafic  | 83'753.50         | -                 | 707'500.00          | 190'000.00        | 608'984.25          | -                 |
| 7 Protection et aménagement de l'environnement, yc eau, égouts, déchets | 94'685.15         | -                 | 386'200.00          | -                 | 319'326.25          | 166'975.00        |
| 8 Economie publique, yc services industriels                            | -                 | -                 | -                   | -                 | -                   | -                 |
| 9 Finances et impôts  | -                 | -                 | -                   | -                 | -                   | -                 |
| <b>Total des dépenses et des recettes</b>                               | <b>228'024.25</b> | <b>22'914.30</b>  | <b>1'174'000.00</b> | <b>193'000.00</b> | <b>1'014'185.15</b> | <b>199'154.10</b> |
| <b>Excédent de dépenses</b>   |                   | <b>205'109.95</b> |                     | <b>981'000.00</b> |                     | <b>815'031.05</b> |
| <b>Excédent de recettes</b>   | -                 |                   | -                   |                   | -                   |                   |

| Compte des investissements selon les natures            | Compte 2018       |                   | Budget 2019         |                   | Compte 2019         |                   |
|---|-------------------|-------------------|---------------------|-------------------|---------------------|-------------------|
|   | Dépenses          | Recettes          | Dépenses            | Recettes          | Dépenses            | Recettes          |
| 50 Investissements propres                              | 188'619.60        |                   | 1'095'000.00        |                   | 889'247.45          |                   |
| 52 Prêts et participations permanentes                  | -                 |                   | -                   |                   | -                   |                   |
| 56 Subventions accordées                                | 39'404.65         |                   | 63'800.00           |                   | 124'937.70          |                   |
| 57 Subventions redistribuées                            | -                 |                   | -                   |                   | -                   |                   |
| 58 Autres dépenses activables                           | -                 |                   | 15'200.00           |                   | -                   |                   |
| 60 Transferts au patrimoine financier                   |                   | -                 |                     | -                 |                     | -                 |
| 61 Contributions de tiers                               |                   | -                 |                     | 190'000.00        |                     | 123'356.00        |
| 62 Remboursement de prêts et participations permanentes |                   | -                 |                     | -                 |                     | -                 |
| 63 Facturation à des tiers                              |                   | -                 |                     | -                 |                     | -                 |
| 64 Remboursement de subventions acquises                |                   | -                 |                     | -                 |                     | -                 |
| 66 Subventions acquises                                 |                   | 22'914.30         |                     | 3'000.00          |                     | 75'798.10         |
| 67 Subventions à redistribuer                           |                   | -                 |                     | -                 |                     | -                 |
| <b>Total des dépenses et des recettes</b>               | <b>228'024.25</b> | <b>22'914.30</b>  | <b>1'174'000.00</b> | <b>193'000.00</b> | <b>1'014'185.15</b> | <b>199'154.10</b> |
| <b>Excédent de dépenses</b>                             |                   | <b>205'109.95</b> |                     | <b>981'000.00</b> |                     | <b>815'031.05</b> |
| <b>Excédent de recettes</b>                             | -                 |                   | -                   |                   | -                   |                   |

## COMPTES DES INVESTISSEMENTS DETAILLES

| Compte No.     | Libellés                                  | Comptes 2019     |                  | Budget 2019      |                 | Comptes 2018     |                  |
|----------------|---|------------------|------------------|------------------|-----------------|------------------|------------------|
|                |   | Dépenses         | Recettes         | Dépenses         | Recettes        | Dépenses         | Recettes         |
| <b>1</b>       | <b>SECURITE PUBLIQUE</b>                  | <b>8'298.00</b>  | -                | -                | -               | -                | -                |
| 14             | POLICE DU FEU                             | 8'298.00         | -                | -                | -               | -                | -                |
| <b>140</b>     | <b>POLICE DU FEU</b>                      | <b>8'298.00</b>  | -                | -                | -               | -                | -                |
| 140.50         | INVESTISSEMENTS PROPRES                   | 8'298.00         | -                | -                | -               | -                | -                |
| 140.503.01     | Local service du feu                      | 8'298.00         | -                | -                | -               | -                | -                |
| <b>2</b>       | <b>ENSEIGNEMENT ET FORMATION</b>          | <b>40'320.00</b> | <b>18'210.00</b> | <b>32'500.00</b> | -               | <b>12'493.20</b> | -                |
| 21             | ECOLES PUBLIQUES OBLIGATOIRES             | 40'320.00        | 18'210.00        | 32'500.00        | -               | 12'493.20        | -                |
| <b>210</b>     | <b>ECOLE PRIMAIRE</b>                     | <b>40'320.00</b> | <b>18'210.00</b> | <b>32'500.00</b> | -               | <b>12'493.20</b> | -                |
| 210.50         | INVESTISSEMENTS PROPRES                   | 40'320.00        | -                | 32'500.00        | -               | 12'493.20        | -                |
| 210.503.00     | Centre scolaire                           | 27'320.00        | -                | 20'000.00        | -               | -                | -                |
| 210.506.01     | Installations et matériel informatique    | 13'000.00        | -                | 12'500.00        | -               | 12'493.20        | -                |
| <b>210.66</b>  | <b>SUBVENTIONS ACQUISES</b>               | -                | <b>18'210.00</b> | -                | -               | -                | -                |
| <b>210.661</b> | <b>CANTON</b>                             | -                | <b>18'210.00</b> | -                | -               | -                | -                |
| 210.661.00     | Subventions constructions centre scol.    | -                | 18'210.00        | -                | -               | -                | -                |
| <b>3</b>       | <b>CULTURE, LOISIRS ET CULTE</b>          | <b>28'555.15</b> | <b>13'969.10</b> | <b>41'000.00</b> | <b>3'000.00</b> | <b>34'036.75</b> | <b>22'914.30</b> |
| 33             | PARCS PUBLICS ET CHEMINS PEDESTRES        | 4'672.05         | -                | -                | -               | 11'122.45        | -                |
| <b>330</b>     | <b>PARCS PUBLICS ET CHEMINS PEDESTRES</b> | <b>4'672.05</b>  | -                | -                | -               | <b>11'122.45</b> | -                |
| 330.50         | INVESTISSEMENTS PROPRES                   | 4'672.05         | -                | -                | -               | 11'122.45        | -                |
| 330.501.00     | Balissage chemins pédestres + sentiers ra | 4'672.05         | -                | -                | -               | 11'122.45        | -                |

| Compte No. | Libellés                                 | Comptes 2019 |           | Budget 2019 |          | Comptes 2018 |           |
|------------|--|--------------|-----------|-------------|----------|--------------|-----------|
|            |  | Dépenses     | Recettes  | Dépenses    | Recettes | Dépenses     | Recettes  |
| 34         | PLACES DE SPORTS ET LOISIRS              | 23'883.10    | 13'969.10 | 41'000.00   | 3'000.00 | 22'914.30    | 22'914.30 |
| 340        | PLACES DE SPORTS                         | 5'914.00     | -         | 41'000.00   | 3'000.00 | -            | -         |
| 340.50     | INVESTISSEMENTS PROPRES                  | 5'914.00     | -         | 41'000.00   | -        | -            | -         |
| 340.501    | PLACES DE JEUX + CHEMINS PEDESTRES       | 5'914.00     | -         | 41'000.00   | -        | -            | -         |
| 340.501.01 | Places de jeux et terrains de sports     | 5'914.00     | -         | 6'000.00    | -        | -            | -         |
| 340.501.02 | Vestiaires terrain de football           | -            | -         | 35'000.00   | -        | -            | -         |
| 340.66     | SUBVENTIONS ACQUISES                     | -            | -         | -           | 3'000.00 | -            | -         |
| 340.663    | ETABLISSEMENTS COMMUNAUX                 | -            | -         | -           | 3'000.00 | -            | -         |
| 340.663.00 | Contribution taxes séjour Veysonnaz Tour | -            | -         | -           | 3'000.00 | -            | -         |
| 341        | INSTALLATIONS DE TENNIS                  | 17'969.10    | 13'969.10 | -           | -        | 22'914.30    | 22'914.30 |
| 341.50     | INVESTISSEMENTS PROPRES                  | 17'969.10    | -         | -           | -        | 22'914.30    | -         |
| 341.501.00 | Installations sportives tennis Magrappé  | 17'969.10    | -         | -           | -        | 22'914.30    | -         |
| 341.663.00 | Participation taxes séjour install. tenn | -            | 13'969.10 | -           | -        | -            | 22'914.30 |
| 4          | SANTE                                    | 930.40       | -         | 1'200.00    | -        | 1'095.50     | -         |
| 49         | AUTRES DEPENSES DE SANTE                 | 930.40       | -         | 1'200.00    | -        | 1'095.50     | -         |
| 490        | AUTRES DEPENSES DE SANTE                 | 930.40       | -         | 1'200.00    | -        | 1'095.50     | -         |
| 490.56     | SUBVENTIONS ACCORDEES                    | 930.40       | -         | 1'200.00    | -        | 1'095.50     | -         |
| 490.561    | CANTON                                   | 930.40       | -         | 1'200.00    | -        | 1'095.50     | -         |
| 490.561.00 | Financement des secours sanitaires       | 930.40       | -         | 1'200.00    | -        | 1'095.50     | -         |
| 5          | PREVOYANCE SOCIALE                       | 7'771.10     | -         | 5'600.00    | -        | 1'960.15     | -         |
| 54         | PROTECTION DE LA JEUNESSE                | 5'000.00     | -         | 4'000.00    | -        | -            | -         |
| 541        | GARDERIE D'ENFANTS, CRECHES              | 5'000.00     | -         | 4'000.00    | -        | -            | -         |
| 541.50     | INVESTISSEMENTS PROPRES                  | 5'000.00     | -         | 4'000.00    | -        | -            | -         |
| 541.506.00 | Mobilier et matériel crèche et UAPE      | 5'000.00     | -         | 4'000.00    | -        | -            | -         |

| Compte No. | Libellés                                 | Comptes 2019 |          | Budget 2019 |            | Comptes 2018 |          |
|------------|--|--------------|----------|-------------|------------|--------------|----------|
|            |  | Dépenses     | Recettes | Dépenses    | Recettes   | Dépenses     | Recettes |
| 55         | <b>HANDICAPES</b>                        | 2'771.10     | -        | 1'600.00    | -          | 1'960.15     | -        |
| 550        | <b>HANDICAPES</b>                        | 2'771.10     | -        | 1'600.00    | -          | 1'960.15     | -        |
| 550.561.00 | Institutions handicapés/sociales         | 2'771.10     | -        | 1'600.00    | -          | 1'960.15     | -        |
| 6          | <b>TRAFIC ET TRAVAUX PUBLICS</b>         | 608'984.25   | -        | 707'500.00  | 190'000.00 | 83'753.50    | -        |
| 61         | <b>ROUTES CANTONALES</b>                 | 121'236.20   | -        | 60'000.00   | -          | 36'349.00    | -        |
| 610        | <b>ROUTES CANTONALES</b>                 | 121'236.20   | -        | 60'000.00   | -          | 36'349.00    | -        |
| 610.56     | <b>SUBVENTIONS ACCORDEES</b>             | 121'236.20   | -        | 60'000.00   | -          | 36'349.00    | -        |
| 610.561.00 | Subvention construction rtes cantonales  | 121'236.20   | -        | 60'000.00   | -          | 36'349.00    | -        |
| 62         | <b>ROUTES COMMUNALES</b>                 | 479'218.05   | -        | 647'500.00  | 190'000.00 | 47'404.50    | -        |
| 620        | <b>RESEAU DES ROUTES COMMUNALES</b>      | 479'218.05   | -        | 647'500.00  | 190'000.00 | 47'404.50    | -        |
| 620.50     | <b>INVESTISSEMENTS PROPRES</b>           | 479'218.05   | -        | 647'500.00  | -          | 47'404.50    | -        |
| 620.501.02 | Route de Pra                             | 16'702.25    | -        | 100'000.00  | -          | 35'787.50    | -        |
| 620.501.03 | Chemins communaux                        | 175'150.00   | -        | 162'500.00  | -          | -            | -        |
| 620.501.05 | Eclairage public                         | 10'505.00    | -        | -           | -          | -            | -        |
| 620.501.08 | Route de la Crête                        | 276'860.80   | -        | 380'000.00  | -          | 11'617.00    | -        |
| 620.501.09 | Projet aménagement centre village        | -            | -        | 5'000.00    | -          | -            | -        |
| 620.61     | <b>CONTRIBUTIONS DE TIERS</b>            | -            | -        | -           | 190'000.00 | -            | -        |
| 620.610.00 | Rte de la Crête-contributions propr.     | -            | -        | -           | 190'000.00 | -            | -        |
| 69         | <b>AUTRES TACHES RELATIVES AU TRAFIC</b> | 8'530.00     | -        | -           | -          | -            | -        |
| 690        | <b>AUTRES TACHES RELATIVES AU TRAFIC</b> | 8'530.00     | -        | -           | -          | -            | -        |
| 690.50     | <b>INVESTISSEMENTS PROPRES</b>           | 8'530.00     | -        | -           | -          | -            | -        |
| 690.506.01 | Véhicules et machines                    | 8'530.00     | -        | -           | -          | -            | -        |

| Compte No.     | Libellés  | Comptes 2019      |                   | Budget 2019       |          | Comptes 2018     |          |
|----------------|---|-------------------|-------------------|-------------------|----------|------------------|----------|
|                |   | Dépenses          | Recettes          | Dépenses          | Recettes | Dépenses         | Recettes |
| <b>7</b>       | <b>PROTECTION ET AMENAG. ENVIRONNEMENT</b>      | <b>319'326.25</b> | <b>166'975.00</b> | <b>386'200.00</b> | -        | <b>94'685.15</b> | -        |
| <b>70</b>      | <b>APPROVISIONNEMENT ET ALIMENTATION EN EAU</b> | <b>82'122.30</b>  | <b>61'678.00</b>  | -                 | -        | -                | -        |
| <b>700</b>     | <b>APPROVISIONNEMENT ET ALIMENTATION EN EAU</b> | <b>82'122.30</b>  | <b>61'678.00</b>  | -                 | -        | -                | -        |
| <b>700.50</b>  | <b>INVESTISSEMENTS PROPRES</b>                  | <b>82'122.30</b>  | -                 | -                 | -        | -                | -        |
| 700.501.02     | Réseau eau potable                              | 82'122.30         | -                 | -                 | -        | -                | -        |
| <b>700.61</b>  | <b>CONTRIBUTIONS DE TIERS</b>                   | -                 | <b>61'678.00</b>  | -                 | -        | -                | -        |
| <b>700.610</b> | <b>SUBVENTIONS ACQUISES DE TIERS</b>            | -                 | <b>61'678.00</b>  | -                 | -        | -                | -        |
| 700.610.00     | Taxes raccordement réseau d'eau                 | -                 | 61'678.00         | -                 | -        | -                | -        |
| <b>71</b>      | <b>ASSAINISSEMENT DES EAUX USEES</b>            | <b>99'677.75</b>  | <b>105'297.00</b> | <b>15'000.00</b>  | -        | <b>15'914.45</b> | -        |
| <b>710</b>     | <b>ASSAINISSEMENT DES EAUX USEES</b>            | <b>43'523.65</b>  | <b>105'297.00</b> | -                 | -        | <b>15'914.45</b> | -        |
| <b>710.50</b>  | <b>INVESTISSEMENTS PROPRES</b>                  | <b>43'523.65</b>  | -                 | -                 | -        | <b>15'914.45</b> | -        |
| 710.501.00     | Réseaux eaux usées                              | 14'158.90         | -                 | -                 | -        | -                | -        |
| 710.501.02     | STEP de Bieudron                                | -                 | -                 | -                 | -        | 7'768.50         | -        |
| 710.501.03     | Assainissement collecteur du Larrey             | 29'364.75         | -                 | -                 | -        | 8'145.95         | -        |
| <b>710.61</b>  | <b>CONTRIBUTIONS DE TIERS</b>                   | -                 | <b>61'678.00</b>  | -                 | -        | -                | -        |
| <b>710.610</b> | <b>SUBVENTIONS ACQUISES DE TIERS</b>            | -                 | <b>61'678.00</b>  | -                 | -        | -                | -        |
| 710.610.00     | Taxes raccordement réseau eaux usées            | -                 | 61'678.00         | -                 | -        | -                | -        |
| <b>710.66</b>  | <b>SUBVENTIONS ACQUISES</b>                     | -                 | <b>43'619.00</b>  | -                 | -        | -                | -        |
| 710.661.02     | Subventions cantonales collecteur Larrey        | -                 | 43'619.00         | -                 | -        | -                | -        |
| <b>711</b>     | <b>STATION D'EPURATION DES EAUX USEES</b>       | <b>13'326.10</b>  | -                 | <b>15'000.00</b>  | -        | -                | -        |
| <b>711.50</b>  | <b>INVESTISSEMENTS PROPRES</b>                  | <b>13'326.10</b>  | -                 | <b>15'000.00</b>  | -        | -                | -        |
| 711.501.00     | Participation STEP de Bieudron                  | 13'326.10         | -                 | 15'000.00         | -        | -                | -        |
| <b>713</b>     | <b>EVACUATION DES EAUX DE SURFACE</b>           | <b>42'828.00</b>  | -                 | -                 | -        | -                | -        |
| 713.501.00     | Réseaux eaux claires                            | 42'828.00         | -                 | -                 | -        | -                | -        |
| <b>72</b>      | <b>TRAITEMENT DES DECHETS</b>                   | <b>137'526.20</b> | -                 | <b>355'000.00</b> | -        | <b>78'770.70</b> | -        |
| <b>720</b>     | <b>TRAITEMENT DES DECHETS</b>                   | <b>137'526.20</b> | -                 | <b>355'000.00</b> | -        | <b>78'770.70</b> | -        |
| <b>720.50</b>  | <b>INVESTISSEMENTS PROPRES</b>                  | <b>137'526.20</b> | -                 | <b>355'000.00</b> | -        | <b>78'770.70</b> | -        |

| Compte No.     | Libellés                             | Comptes 2019 |          | Budget 2019      |          | Comptes 2018 |          |
|----------------|--------------------------------------|--------------|----------|------------------|----------|--------------|----------|
|                |                                      | Dépenses     | Recettes | Dépenses         | Recettes | Dépenses     | Recettes |
| 720.501.00     | Projet aménagement déchetterie       | -            | -        | 100'000.00       | -        | -            | -        |
| 720.501.02     | Aménagements de conteneurs à ordures | 137'526.20   | -        | 255'000.00       | -        | 78'770.70    | -        |
| <b>750</b>     | <b>CORRECTION DES EAUX</b>           | -            | -        | <b>1'000.00</b>  | -        | -            | -        |
| <b>750.56</b>  | <b>SUBVENTIONS ACCORDEES</b>         | -            | -        | <b>1'000.00</b>  | -        | -            | -        |
| 750.561.00     | Projet R3 - 3ème Correction du Rhône | -            | -        | 1'000.00         | -        | -            | -        |
| <b>79</b>      | <b>AMENAGEMENT</b>                   | -            | -        | <b>15'200.00</b> | -        | -            | -        |
| <b>790</b>     | <b>AMENAGEMENT DU TERRITOIRE</b>     | -            | -        | <b>15'200.00</b> | -        | -            | -        |
| <b>790.58</b>  | <b>AUTRES DEPENSES ACTIVABLES</b>    | -            | -        | <b>15'200.00</b> | -        | -            | -        |
| <b>790.580</b> | <b>EXPROPRIATIONS</b>                | -            | -        | <b>15'200.00</b> | -        | -            | -        |
| 790.580.00     | Plan d'affectation des zones         | -            | -        | 15'200.00        | -        | -            | -        |



## TABLEAU DES AMORTISSEMENTS

| Compte No.   | Patrimoine administratif               | Bilan 01.01.2019 | Dépenses 2019    | Recettes 2019  | Sous-total       | Amortiss. ordinaires 2019 | % Amort. ordinaires | Sous-total2      | Amort. Compl.  | Bilan 31.12.2019 |
|--------------|--|------------------|------------------|----------------|------------------|---------------------------|---------------------|------------------|----------------|------------------|
| 143.04       | Immeubles administratifs               | fr. 88'200.00    |                  |                | fr. 88'200.00    | fr. 9'000.00              | 10.20%              | fr. 79'200.00    |                | fr. 79'200.00    |
| 143.00       | Centre scolaire                        | fr. 445'000.00   | fr. 40'320.00    | fr. 18'210.00  | fr. 467'110.00   | fr. 47'110.00             | 10.09%              | fr. 420'000.00   | fr. 120'000.00 | fr. 300'000.00   |
| 143.03       | Local service du feu                   | fr. -            | fr. 8'298.00     | fr. -          | fr. 8'298.00     | fr. 898.00                | 10.82%              | fr. 7'400.00     | fr. 7'400.00   | fr. -            |
| 143.05       | Places de jeux - Chemins pédestres     | fr. 97'000.00    | fr. 4'672.05     |                | fr. 101'672.05   | fr. 10'672.05             | 10.50%              | fr. 91'000.00    | fr. 21'000.00  | fr. 70'000.00    |
| 143.09       | Places de sports, terrain football     | fr. -            | fr. 5'914.00     |                | fr. 5'914.00     | fr. 614.00                | 10.38%              | fr. 5'300.00     | fr. 5'300.00   | fr. -            |
| 143.10       | Installations centre de tennis         | fr. -            | fr. 17'969.10    | fr. 13'969.10  | fr. 4'000.00     | fr. 4'000.00              | 100.00%             | fr. -            |                | fr. -            |
| 161.02       | Participation Secours sanitaires cant. | fr. -            | fr. 930.40       |                | fr. 930.40       | fr. 930.40                | 100.00%             |                  |                | fr. -            |
| 143.07       | Crèche / UAPE                          | fr. 333'000.00   | fr. 5'000.00     |                | fr. 338'000.00   | fr. 34'000.00             | 10.06%              | fr. 304'000.00   |                | fr. 304'000.00   |
| 161.01       | Participation institutions handicapés  | fr. -            | fr. 2'771.10     |                | fr. 2'771.10     | fr. 2'271.10              | 81.96%              | fr. 500.00       |                | fr. 500.00       |
| 161.00       | Participation aux routes cantonales    | fr. 514'000.00   | fr. 121'236.20   |                | fr. 635'236.20   | fr. 64'236.20             | 10.11%              | fr. 571'000.00   |                | fr. 571'000.00   |
| 141.00       | Routes communales                      | fr. 759'000.00   | fr. 304'068.05   |                | fr. 1'063'068.05 | fr. 107'068.05            | 10.07%              | fr. 956'000.00   |                | fr. 956'000.00   |
| 141.03       | Chemins communaux                      | fr. 106'000.00   | fr. 175'150.00   |                | fr. 281'150.00   | fr. 28'150.00             | 10.01%              | fr. 253'000.00   | fr. 33'000.00  | fr. 220'000.00   |
| 146.00       | Véhicules et machines                  | fr. 81'900.00    | fr. 8'530.00     |                | fr. 90'430.00    | fr. 9'430.00              | 10.43%              | fr. 81'000.00    | fr. 31'000.00  | fr. 50'000.00    |
| 141.04       | Réseau eau potable                     | fr. -            | fr. 82'122.30    | fr. 61'678.00  | fr. 20'444.30    | fr. 2'444.30              | 11.96%              | fr. 18'000.00    |                | fr. 18'000.00    |
| 141.05       | Réseau eaux usées                      | fr. 34'200.00    | fr. 43'523.65    | fr. 61'678.00  | fr. 16'045.65    | fr. 1'645.65              | 10.26%              | fr. 14'400.00    |                | fr. 14'400.00    |
| 141.08       | STEP Bieudron                          | fr. 138'000.00   | fr. 13'326.10    | fr. 43'619.00  | fr. 107'707.10   | fr. 11'707.10             | 10.87%              | fr. 96'000.00    |                | fr. 96'000.00    |
| 141.09       | Réseau eaux claires                    | fr. -            | fr. 42'828.00    |                | fr. 42'828.00    | fr. 4'828.00              | 11.27%              | fr. 38'000.00    |                | fr. 38'000.00    |
| 141.06       | Voirie / Déchetterie                   | fr. 167'000.00   | fr. 137'526.20   |                | fr. 304'526.20   | fr. 30'526.20             | 10.02%              | fr. 274'000.00   |                | fr. 274'000.00   |
| 149.01       | Remembrement Quartier Pranu            | fr. 63'900.00    |                  |                | fr. 63'900.00    | fr. 6'900.00              | 10.80%              | fr. 57'000.00    | fr. 57'000.00  | fr. -            |
| <b>Total</b> |  | fr. 2'827'200.00 | fr. 1'014'185.15 | fr. 199'154.10 | fr. 3'642'231.05 | fr. 376'431.05            | 10.34%              | fr. 3'265'800.00 | 274'700.00     | fr. 2'991'100.00 |

**BILAN - ACTIF**

| <b>Compte</b> | <b>Libellé</b>                              | <b>Montant</b> |
|---------------|---|----------------|
| <b>10</b>     | <b>DISPONIBILITES</b>                       |                |
| <b>100</b>    | <b>CAISSES</b>                              |                |
| 100.00        | Caisse municipale                           | 6'087.80       |
| <b>101</b>    | <b>COMPTES POSTAUX</b>                      |                |
| 101.00        | COMMUNE 19-2761-1                           | 249'627.12     |
| <b>102</b>    | <b>BANQUES</b>                              |                |
| 102.00        | BCV T 100.61.77                             | 32'975.75      |
| 102.01        | BCV T 100.61.72                             | 2'075'268.65   |
| 102.02        | UBS B1Q                                     | 26'629.58      |
| 102.03        | RAIFFEISEN 17531.35                         | 1'330.75       |
| <b>11</b>     | <b>AVOIRS</b>                               |                |
| <b>112</b>    | <b>IMPOTS A ENCAISSER</b>                   |                |
| 112.00        | Débiteurs impôt                             | - 1'656'244.80 |
| 112.01        | Impôts à facturer                           | 2'053'800.00   |
| <b>115</b>    | <b>AUTRES DEBITEURS</b>                     |                |
| 115.00        | Débiteurs divers                            | 285'779.80     |
| <b>12</b>     | <b>PLACEMENTS</b>                           |                |
| <b>121</b>    | <b>ACTIONS ET PARTS SOCIALES</b>            |                |
| 121.00        | Actions FMV                                 | 7'625.00       |
| 121.01        | Actions ESR                                 | 530'000.00     |
| 121.04        | Actions TéléSion SA                         | 5'000.00       |
| 121.05        | Actions ESR Multimédia SA                   | 73'800.00      |
| 121.06        | Actions NV Remontées mécaniques SA          | 25'000.00      |
| <b>13</b>     | <b>ACTIFS TRANSITOIRES</b>                  |                |
| <b>139</b>    | <b>AUTRES COMPTES TRANSITOIRES</b>          |                |
| 139.00        | Recettes à encaisser                        | 126'739.54     |
| 139.01        | Charges payées d'avance                     | 38'262.00      |
| 139.03        | Attente encaissements BVR                   | - 14'001.00    |
| <b>14</b>     | <b>INVESTISSEMENTS PROPRES</b>              |                |
| <b>141</b>    | <b>OUVRAGE DE GENIE CIVIL</b>               |                |
| 141.00        | Routes communales                           | 956'000.00     |
| 141.03        | Chemins communaux                           | 220'000.00     |
| 141.04        | Réseau d'eau potable                        | 18'000.00      |
| 141.05        | Réseau d'eaux usées                         | 14'400.00      |
| 141.06        | Déchetterie et décharge                     | 274'000.00     |
| 141.08        | STEP de Bieudron                            | 96'000.00      |
| 141.09        | Réseau eaux claires                         | 38'000.00      |
| <b>143</b>    | <b>TERRAINS BATIS</b>                       |                |
| 143.00        | Centre scolaire                             | 300'000.00     |
| 143.04        | Immeuble administratif                      | 79'200.00      |
| 143.05        | Chemins pédestres / Places de jeux          | 70'000.00      |
| 143.07        | Crèche et UAPE                              | 304'000.00     |
| <b>146</b>    | <b>MOBILIER, MATERIEL, MACHINES ET VHC.</b> |                |
| 146.00        | Véhicules et machines                       | 50'000.00      |
| <b>16</b>     | <b>SUBVENTIONS D'INVESTISSEMENTS</b>        |                |
| <b>161</b>    | <b>SUBVENTIONS D'INVESTISSEMENTS CANTON</b> |                |
| 161.00        | Subventions canton routes cantonales        | 571'000.00     |

**Total actifs****6'858'280.19**

**BILAN DETAILLE - PASSIF**

| <b>Compte</b> | <b>Libellé</b>  |   | <b>Montant</b> |
|---------------|---|---|----------------|
| <b>20</b>     | <b>ENGAGEMENTS COURANTS</b>                           |   |                |
| <b>200</b>    | <b>CREANCIERS</b>                                     |   |                |
| 200.00        | Créanciers  | - | 509'870.40     |
| <b>206</b>    | <b>COMPTES COURANTS</b>                               |   |                |
| 206.01        | Bourgeoisie de Veysonnaz                              | - | 165'353.00     |
| <b>22</b>     | <b>DETTES A MOYEN ET LONG TERME</b>                   |   |                |
| <b>221</b>    | <b>EMPRUNTS GARANTIS PAR RECONNAISSANCE DET</b>       |   |                |
| 221.06        | BCV - Z 0342.43.97 - prêt fixe routes                 | - | 488'000.00     |
| 221.07        | BCV - L 0342.78.37 - prêt fixe routes                 | - | 470'315.00     |
| 221.12        | BCV 101.237.37.08 - terrain football                  | - | 64'500.00      |
| 221.13        | BCV 101.237.39.05 - centre scolaire                   | - | 89'750.00      |
| 221.14        | UBS 556.096.90 V - prêt fixe routes                   |   | -              |
| 221.16        | UBS 556.096 90P - prêt fixe crèche-UAPE               | - | 250'000.00     |
| <b>24</b>     | <b>PROVISIONS</b>                                     |   |                |
| <b>240</b>    | <b>COMPTES DE FONCTIONNEMENT</b>                      |   |                |
| 240.00        | Provisions pour pertes sur débiteurs                  | - | 67'000.00      |
| <b>25</b>     | <b>PASSIFS TRANSITOIRES</b>                           |   |                |
| <b>259</b>    | <b>PASSIFS TRANSITOIRES</b>                           |   |                |
| 259.00        | Dépenses à payer                                      | - | 830'903.40     |
| 259.01        | Rejets BVR  |   | -              |
| 259.02        | Attente paiements BCV - DTA                           |   | -              |
| <b>28</b>     | <b>ENGAGEMENTS VERS LES FINANCEMENTS SPEC.</b>        |   |                |
| <b>280</b>    | <b>FINANCEMENTS SPECIAUX FONDS RENOVATION</b>         |   |                |
| 280.00        | Fonds abri PC   | - | 481'105.00     |
| 280.01        | Fonds réseau eaux usées                               | - | 207'874.15     |
| 280.02        | Fonds réseau eau potable                              | - | 286'441.95     |
| <b>281</b>    | <b>ENGAGEMENTS VERS LES FINANCEM. SPECIAUX</b>        |   |                |
| 281.00        | Fonds financement spéciaux eau potable                | - | 101'558.05     |
| 281.01        | Fonds financement spéciaux eaux usées                 | - | 1'721.25       |
| 281.02        | Fonds financement spéciaux déchets                    | - | 5'301.88       |
| 281.03        | Fonds financement spéciaux installations touristiques | - | 126'677.05     |
| <b>29</b>     | <b>FORTUNE NETTE</b>                                  |   |                |
| <b>290</b>    | <b>FORTUNE NETTE</b>                                  |   |                |
| 290.00        | Capital   | - | 2'711'909.06   |

**Total passifs** - **6'858'280.19**

| <b>Aperçu du bilan et du financement</b> |  | Etat 31.12.2018     | Etat 31.12.2019     |
|--|--|---------------------|---------------------|
| <b>1</b>                                 | <b>Actif</b>                                 | <b>6'194'120.95</b> | <b>6'858'280.19</b> |
|  | <b>Patrimoine financier</b>                  | <b>3'366'920.95</b> | <b>3'867'680.19</b> |
| 10                                       | Disponibilités                               | 2'165'920.45        | 2'391'919.65        |
| 11                                       | Avoirs                                       | 406'804.70          | 683'335.00          |
| 12                                       | Placements                                   | 641'425.00          | 641'425.00          |
| 13                                       | Actifs transitoires                          | 152'770.80          | 151'000.54          |
|  | <b>Patrimoine administratif</b>              | <b>2'827'200.00</b> | <b>2'990'600.00</b> |
| 14                                       | Investissements propres                      | 2'313'200.00        | 2'419'600.00        |
| 15                                       | Prêts et participations permanentes          | -                   | -                   |
| 16                                       | Subventions d'investissement                 | 514'000.00          | 571'000.00          |
| 17                                       | Autres dépenses activables                   | -                   | -                   |
|  | <b>Financements spéciaux</b>                 | <b>-</b>            | <b>-</b>            |
| 18                                       | Avances aux financements spéciaux            | -                   | -                   |
|  | <b>Découvert</b>                             | <b>-</b>            | <b>-</b>            |
| 19                                       | Découvert du bilan                           | -                   | -                   |
| <b>2</b>                                 | <b>Passif</b>                                | <b>6'194'120.95</b> | <b>6'858'280.19</b> |
|  | <b>Engagement</b>                            | <b>2'593'642.50</b> | <b>2'935'691.80</b> |
| 20                                       | Engagements courants                         | 436'376.15          | 675'223.40          |
| 21                                       | Dettes à court terme                         | -                   | -                   |
| 22                                       | Dettes à moyen et à long terme               | 1'551'565.00        | 1'362'565.00        |
| 23                                       | Engagements envers des entités particulières | -                   | -                   |
| 24                                       | Provisions                                   | 67'000.00           | 67'000.00           |
| 25                                       | Passifs transitoires                         | 538'701.35          | 830'903.40          |
|  | <b>Financements spéciaux</b>                 | <b>1'197'166.19</b> | <b>1'210'679.33</b> |
| 28                                       | Engagements envers les financements spéciaux | 1'197'166.19        | 1'210'679.33        |
|  | <b>Fortune</b>                               | <b>2'403'312.26</b> | <b>2'711'909.06</b> |
| 29                                       | Fortune nette                                | 2'403'312.26        | 2'711'909.06        |

## ENGAGEMENTS HORS-BILAN

Par voie de cautionnement 31-déc-2018 31-déc-2019

### Veyonnaz Tourisme

|   |                   |                  |
|---|-------------------|------------------|
| Caution prêt bancaire compte BCV K 0877.74.76 | 103'500.00        | 92'500.00        |
| <b>Total engagement hors-bilan</b>            | <b>103'500.00</b> | <b>92'500.00</b> |

## TABLEAU DES CREDITS BUDGETAIRES COMPLEMENTAIRES ET SUPPLEMENTAIRES

| Compte | Libellé, ouvrage | Budget | Compte | Ecart en francs | Date d'information à l'assemblée primaire |
|--------|------------------|--------|--------|-----------------|---|
| néant  |                  |        |        |                 |   |

Les dépassements de crédit budgétaire inférieurs à 50'000 ne figurent pas dans ce tableau

Les dépassements de crédit budgétaire concernant des dépenses liées ne figurent pas dans ce tableau

## TABLEAU SYNOPTIQUE DES CREDITS D'ENGAGEMENT ET COMPLEMENTAIRES UTILISES ET ENCORE DISPONIBLES (OGFCO, ART. 30, AL. 2, LITT.D,E + ART. 69 BIS ET TER)

| Compte  | Libellé, ouvrage           | Crédit initial             |                               |                    | Crédit complémentaire |                   |         | Crédit global | Crédit utilisé au 31.12.2019 | Crédit disponible au 31.12.2019 | Crédit valable jusqu'en |                    |
|---|----------------------------|----------------------------|-------------------------------|--------------------|-----------------------|-------------------|---------|---------------|------------------------------|---------------------------------|-------------------------|--------------------|
|   |                            | Montant investissement net | Organe compétant: décision du |                    | Montant               | Conseil municipal | Montant |               |                              |                                 |                         | Assemblée Primaire |
|   |                            |                            | Conseil Municipal             | Assemblée Primaire |                       |                   |         |               |                              |                                 |                         |                    |
| 620.501.02  | Route de Pra - aménagement | 2'848'000                  |                               | 11.12.2018         | 0.00                  |                   | 0.00    | 2'848'000     | 0.00                         | 2'848'000                       |                         |                    |
| Les compétences de l'AP se montent à 5 % des recettes brutes 2019 de Fr. 4'548'371.-- soit Fr. 227'418.00 |                            |                            |                               |                    |                       |                   |         |               |                              |                                 |                         |                    |

Les crédits d'engagements de la compétence de l'exécutif ne figurent pas dans ce tableau.

| 1. Degré d'autofinancement (I1)                            |     | MCH   | 2018              | 2019              | Moyenne           |
|--|-----|-------|-------------------|-------------------|-------------------|
| Excédent de revenus du compte de fonctionnement            |     | + CHF | 99'917.96         | 308'596.80        | 204'257.38        |
| Excédent de charges du compte de fonctionnement            |     | - CHF | -                 | -                 | -                 |
| Amortissements du patrimoine administratif                 | 331 | + CHF | 322'009.95        | 376'931.05        | 349'470.50        |
| Amortissements complémentaires du patrimoine administratif | 332 | + CHF | -                 | 274'700.00        | 137'350.00        |
| Amortissement du découvert du bilan                        | 333 | + CHF | -                 | -                 | -                 |
| <b>Autofinancement</b>                                     |     | = CHF | <b>421'927.91</b> | <b>960'227.85</b> | <b>691'077.88</b> |
| Dépenses d'investissement reportées au bilan               | 5   | + CHF | 228'024.25        | 1'014'185.15      | 621'104.70        |
| Recettes d'investissement reportées au bilan               | 6   | - CHF | 22'914.30         | 199'154.10        | 111'034.20        |
| <b>Investissements nets</b>                                |     | = CHF | <b>205'109.95</b> | <b>815'031.05</b> | <b>510'070.50</b> |
| Autofinancement x 100                                      |     | =     | <b>205.7%</b>     | <b>117.8%</b>     | <b>135.5%</b>     |
| Investissements nets                                       |     |       |                   |                   |                   |

#### Valeurs indicatives

|                        |                                  |
|------------------------|----------------------------------|
| $I1 \geq 100\%$        | 5 - très bien                    |
| $80\% \leq I1 < 100\%$ | 4 - bien                         |
| $60\% \leq I1 < 80\%$  | 3 - satisfaisant (à court terme) |
| $0\% \leq I1 < 60\%$   | 2 - insuffisant                  |
| $I1 < 0\%$             | 1 - très mauvais                 |

| 2. Capacité d'autofinancement (I2)                         |           | MCH | 2018                | 2019                | Moyenne             |
|--|-----------|-----|---------------------|---------------------|---------------------|
| Excédent de revenus du compte de fonctionnement            | + CHF     |     | 99'917.96           | 308'596.80          | 204'257.38          |
| Excédent de charges du compte de fonctionnement            | - CHF     |     | -                   | -                   | -                   |
| Amortissements du patrimoine administratif                 | 331 + CHF |     | 322'009.95          | 376'931.05          | 349'470.50          |
| Amortissements complémentaires du patrimoine administratif | 332 + CHF |     | -                   | 274'700.00          | 137'350.00          |
| Amortissement du découvert du bilan                        | 333 + CHF |     | -                   | -                   | -                   |
| <b>Autofinancement</b>                                     | = CHF     |     | <b>421'927.91</b>   | <b>960'227.85</b>   | <b>691'077.88</b>   |
| Revenus du compte de fonctionnement                        | 4 + CHF   |     | 4'161'392.97        | 4'982'081.96        | 4'571'737.47        |
| Subventions redistribuées                                  | 47 - CHF  |     | -                   | -                   | -                   |
| Prélèvements sur les financements spéciaux                 | 48 - CHF  |     | 1'301.65            | 57'209.87           | 29'255.76           |
| Imputations internes                                       | 49 - CHF  |     | 381'246.95          | 433'710.65          | 407'478.80          |
| <b>Revenus financiers</b>                                  | CHF       |     | <b>3'778'844.37</b> | <b>4'491'161.44</b> | <b>4'135'002.91</b> |
| Autofinancement x 100                                      |           | =   | 11.2%               | 21.4%               | 16.7%               |
| Revenus financiers   |           |     |                     |                     |                     |

### Valeurs indicatives

|                       |                  |
|-----------------------|------------------|
| $I2 \geq 20\%$        | 5 - très bien    |
| $15\% \leq I2 < 20\%$ | 4 - bien         |
| $8\% \leq I2 < 15\%$  | 3 - satisfaisant |
| $0\% \leq I2 < 8\%$   | 2 - insuffisant  |
| $I2 < 0\%$            | 1 - très mauvais |

| 3. Taux des amortissements ordinaires (I3)                   |            | MCH | 2018                | 2019                | Moyenne             |
|--|------------|-----|---------------------|---------------------|---------------------|
| Patrimoine administratif avant amortissements                | + CHF      |     | 3'149'209.95        | 3'642'231.05        | 3'395'720.50        |
| Prêts et participations permanentes avant amortissements     | - CHF      |     | -                   | -                   | -                   |
| <b>Patrimoine administratif à amortir</b>                    | = CHF      |     | <b>3'149'209.95</b> | <b>3'642'231.05</b> | <b>3'395'720.50</b> |
| <b>Amortissements ordinaires du patrimoine administratif</b> | 3310 = CHF |     | <b>322'009.95</b>   | <b>376'931.05</b>   | <b>349'470.50</b>   |
| Amortissements x 100   |            | =   | 10.2%               | 10.3%               | 10.3%               |
| Patrimoine administratif à amortir                           |            |     |                     |                     |                     |

#### Valeurs indicatives

##### Amortissements ordinaires:

minimum 10 % du patrimoine administratif en application de l'art. 51, al. 1 de l'Ordonnance sur la gestion financière des communes du 16 juin 2004

|                 |                                   |
|-----------------|-----------------------------------|
| <b>I3 ≥ 10%</b> | <b>5 - amort. suffisants</b>      |
| 8% ≤ I3 < 10%   | 4 - amort. moyens (à court terme) |
| 5% ≤ I3 < 8%    | 3 - amort. faibles                |
| 2% ≤ I3 < 5%    | 2 - amort. insuffisants           |
| I3 < 2%         | 1 - amort. nettement insuffisants |



| 3.2 Taux global des amortissements   |      | MCH          | 2017                | 2018                | Moyenne             |
|--|------|--------------|---------------------|---------------------|---------------------|
| Patrimoine administratif avant amortissements  |      | + CHF        | 3'416'115.95        | 3'149'209.95        | 3'282'662.95        |
| Prêts et participations permanentes avant amortissements   |      | - CHF        | -                   | -                   | -                   |
| Découvert (avant comptabilisation du résultat)   | 19   | + CHF        | -                   | -                   | -                   |
| <b>Patrimoine administratif + découvert à amortir</b>  |      | <b>= CHF</b> | <b>3'416'115.95</b> | <b>3'149'209.95</b> | <b>3'282'662.95</b> |
| Excédent de revenus du compte de fonctionnement  |      | + CHF        | 75'318.18           | 99'917.96           | 87'618.07           |
| Excédent de charges du compte de fonctionnement  |      | - CHF        | -                   | -                   | -                   |
| Amortissements ordinaires sans prêts et participations   | 3310 | + CHF        | 354'015.95          | 322'009.95          | 338'012.95          |
| Amortissements complémentaires sans prêts et participations  | 3320 | + CHF        | 118'000.00          | -                   | 59'000.00           |
| Amortissement du découvert   | 333  | + CHF        | -                   | -                   | -                   |
| <b>Total des amortissements + solde compte de fonctionnement</b>   |      | <b>= CHF</b> | <b>547'334.13</b>   | <b>421'927.91</b>   | <b>484'631.02</b>   |
| $\frac{(\text{Total des amortissements} + \text{solde cpte fonctionnement}) \times 100}{\text{Patrimoine administratif à amortir} + \text{découvert}}$ |      | =            | 16.0%               | 13.4%               | 14.8%               |

#### Amortissements ordinaires:

minimum 10 % du patrimoine administratif en application de l'art. 51, al. 1 de l'Ordonnance sur la gestion financière des communes du 16 juin 2004

#### Valeurs indicatives

|                      |                                   |
|----------------------|-----------------------------------|
| $I3 \geq 10\%$       | 5 - amort. suffisants             |
| $8\% \leq I3 < 10\%$ | 4 - amort. moyens (à court terme) |
| $5\% \leq I3 < 8\%$  | 3 - amort. faibles                |
| $2\% \leq I3 < 5\%$  | 2 - amort. insuffisants           |
| $I3 < 2\%$           | 1 - amort. nettement insuffisants |

| 4. Endettement net par habitant (I4)             |          | MCH                 | 2018                | 2019                | Moyenne |
|--|----------|---------------------|---------------------|---------------------|---------|
| Engagements courants                             | 20 + CHF | 436'376.15          | 675'223.40          | 555'799.78          |         |
| Dettes à court terme                             | 21 + CHF | -                   | -                   | -                   |         |
| Dettes à moyen et long termes                    | 22 + CHF | 1'551'565.00        | 1'362'565.00        | 1'457'065.00        |         |
| Engagements envers des entités particulières     | 23 + CHF | -                   | -                   | -                   |         |
| Provisions                                       | 24 + CHF | 67'000.00           | 67'000.00           | 67'000.00           |         |
| Passifs transitoires                             | 25 + CHF | 538'701.35          | 830'903.40          | 684'802.38          |         |
| <b>Dette brute</b>                               | = CHF    | <b>2'593'642.50</b> | <b>2'935'691.80</b> | <b>2'764'667.15</b> |         |
| <b>Ou</b>  |          |                     |                     |                     |         |
| Total des passifs                                | 2 + CHF  | 6'194'120.95        | 6'858'280.19        | 6'526'200.57        |         |
| Fortune nette                                    | 29 - CHF | 2'403'312.26        | 2'711'909.06        | 2'557'610.66        |         |
| Financements spéciaux                            | 28 - CHF | 1'197'166.19        | 1'210'679.33        | 1'203'922.76        |         |
| <b>Dette brute</b>                               | = CHF    | <b>2'593'642.50</b> | <b>2'935'691.80</b> | <b>2'764'667.15</b> |         |
| Disponibilités                                   | 10 CHF   | 2'165'920.45        | 2'391'919.65        | 2'278'920.05        |         |
| Avoir  | 11 + CHF | 406'804.70          | 683'335.00          | 545'069.85          |         |
| Placements                                       | 12 + CHF | 641'425.00          | 641'425.00          | 641'425.00          |         |
| Actifs transitoires                              | 13 + CHF | 152'770.80          | 151'000.54          | 151'885.67          |         |
| <b>Patrimoine financier réalisable</b>           | = CHF    | <b>3'366'920.95</b> | <b>3'867'680.19</b> | <b>3'617'300.57</b> |         |
| Endettement net (+) / Fortune nette (-)          | CHF      | -773'278.45         | -931'988.39         | -852'633.42         |         |
| Nombre d'habitant (population STATPOP année N-1) |          | 613                 | 604                 | 609                 |         |
| Dette brute – Patrimoine financier réalisable    |          | =                   | -1'261              | -1'543              | -1'401  |
| Nombre d'habitant (population STATPOP année N-1) |          |                     |                     |                     |         |

#### Valeurs indicatives

|                    |                                |
|--------------------|--------------------------------|
| I4 < 3'000         | 5 - endettement faible         |
| 3'000 ≤ I4 < 5'000 | 4 - endettement mesuré         |
| 5'000 ≤ I4 < 7'000 | 3 - endettement important      |
| 7'000 ≤ I4 < 9'000 | 2 - endettement très important |
| I4 ≥ 9'000         | 1 - endettement excessif       |

| 5. Taux du volume de la dette brute (I5)     |          | MCH | 2018                | 2019                | Moyenne             |
|--|----------|-----|---------------------|---------------------|---------------------|
| Engagements courants                         | 20 + CHF |     | 436'376.15          | 675'223.40          | 555'799.78          |
| Dettes à court terme                         | 21 + CHF |     | -                   | -                   | -                   |
| Dettes à moyen et long termes                | 22 + CHF |     | 1'551'565.00        | 1'362'565.00        | 1'457'065.00        |
| Engagements envers des entités particulières | 23 + CHF |     | -                   | -                   | -                   |
| Provisions                                   | 24 + CHF |     | 67'000.00           | 67'000.00           | 67'000.00           |
| Passifs transitoires                         | 25 + CHF |     | 538'701.35          | 830'903.40          | 684'802.38          |
| <b>Dette brute</b>                           | = CHF    |     | <b>2'593'642.50</b> | <b>2'935'691.80</b> | <b>2'764'667.15</b> |
| Ou   |          |     |                     |                     |                     |
| Total des passifs                            | 2 + CHF  |     | 6'194'120.95        | 6'858'280.19        | 6'526'200.57        |
| Fortune nette                                | 29 - CHF |     | 2'403'312.26        | 2'711'909.06        | 2'557'610.66        |
| Financements spéciaux                        | 28 - CHF |     | 1'197'166.19        | 1'210'679.33        | 1'203'922.76        |
| <b>Dette brute</b>                           | = CHF    |     | <b>2'593'642.50</b> | <b>2'935'691.80</b> | <b>2'764'667.15</b> |
| Revenus du compte de fonctionnement          | 4 + CHF  |     | 4'161'392.97        | 4'982'081.96        | 4'571'737.47        |
| Subventions redistribuées                    | 47 - CHF |     | -                   | -                   | -                   |
| Prélèvements sur les financements spéciaux   | 48 - CHF |     | 1'301.65            | 57'209.87           | 29'255.76           |
| Imputations internes                         | 49 - CHF |     | 381'246.95          | 433'710.65          | 407'478.80          |
| <b>Revenus financiers</b>                    | = CHF    |     | <b>3'778'844.37</b> | <b>4'491'161.44</b> | <b>4'135'002.91</b> |
| Dette brute x100                             |          | =   | 68.6%               | 65.4%               | 66.9%               |
| Revenus financiers                           |          |     |                     |                     |                     |

#### Valeurs indicatives

|                  |                  |
|------------------|------------------|
| I5 < 150%        | 5 - très bien    |
| 150% ≤ I5 < 200% | 4 - bien         |
| 200% ≤ I5 < 250% | 3 - satisfaisant |
| 250% ≤ I5 < 300% | 2 - insuffisant  |
| I5 ≥ 300%        | 1 - mauvais      |

## Aperçu des indicateurs financiers

| 1. Degré d'autofinancement (I1)                        | 2018   | 2019   | Moyenne |
|--|--------|--------|---------|
| (Autofinancement en pour cent de l'investissement net) | 205.7% | 117.8% | 135.5%  |

### Valeurs indicatives

|                        |                                  |
|------------------------|----------------------------------|
| $I1 \geq 100\%$        | 5 - très bien                    |
| $80\% \leq I1 < 100\%$ | 4 - bien                         |
| $60\% \leq I1 < 80\%$  | 3 - satisfaisant (à court terme) |
| $0\% \leq I1 < 60\%$   | 2 - insuffisant                  |
| $I1 < 0\%$             | 1 - très mauvais                 |

NB : Si les investissements nets sont négatifs (recettes d'investissements supérieures aux dépenses d'investissements), le ratio n'a pas de valeur indicative et c'est pourquoi il n'est pas pris en compte dans le calcul de la moyenne.

| 2. Capacité d'autofinancement (I2)                    | 2018  | 2019  | Moyenne |
|---|-------|-------|---------|
| (Autofinancement en pour cent des revenus financiers) | 11.2% | 21.4% | 16.7%   |

### Valeurs indicatives

|                       |                  |
|-----------------------|------------------|
| $I2 \geq 20\%$        | 5 - très bien    |
| $15\% \leq I2 < 20\%$ | 4 - bien         |
| $8\% \leq I2 < 15\%$  | 3 - satisfaisant |
| $0\% \leq I2 < 8\%$   | 2 - insuffisant  |
| $I2 < 0\%$            | 1 - très mauvais |

| 3. Taux des amortissements ordinaires (I3)       | 2018  | 2019  | Moyenne |
|--|-------|-------|---------|
| (Amortissements ordinaires en % du PA à amortir) | 10.2% | 10.3% | 10.3%   |

### Valeurs indicatives

|                      |                                   |
|----------------------|-----------------------------------|
| $I3 \geq 10\%$       | 5 - amort. suffisants             |
| $8\% \leq I3 < 10\%$ | 4 - amort. moyens (à court terme) |
| $5\% \leq I3 < 8\%$  | 3 - amort. faibles                |
| $2\% \leq I3 < 5\%$  | 2 - amort. insuffisants           |
| $I3 < 2\%$           | 1 - amort. nettement insuffisants |

| 3.2 Taux global des amortissements                              | 2018  | 2019  | Moyenne |
|---|-------|-------|---------|
| (Amort. + solde compte fonct. en % du PA à amortir + découvert) | 13.4% | 26.4% | 20.4%   |

| 4. Endettement net par habitant (I4)           | 2018  | 2019  | Moyenne |
|--|-------|-------|---------|
| (Dette brute moins PF réalisable par habitant) | -1261 | -1543 | -1401   |

### Valeurs indicatives

|                         |                                |
|-------------------------|--------------------------------|
| $I4 < 3'000$            | 5 - endettement faible         |
| $3'000 \leq I4 < 5'000$ | 4 - endettement mesuré         |
| $5'000 \leq I4 < 7'000$ | 3 - endettement important      |
| $7'000 \leq I4 < 9'000$ | 2 - endettement très important |
| $I4 \geq 9'000$         | 1 - endettement excessif       |

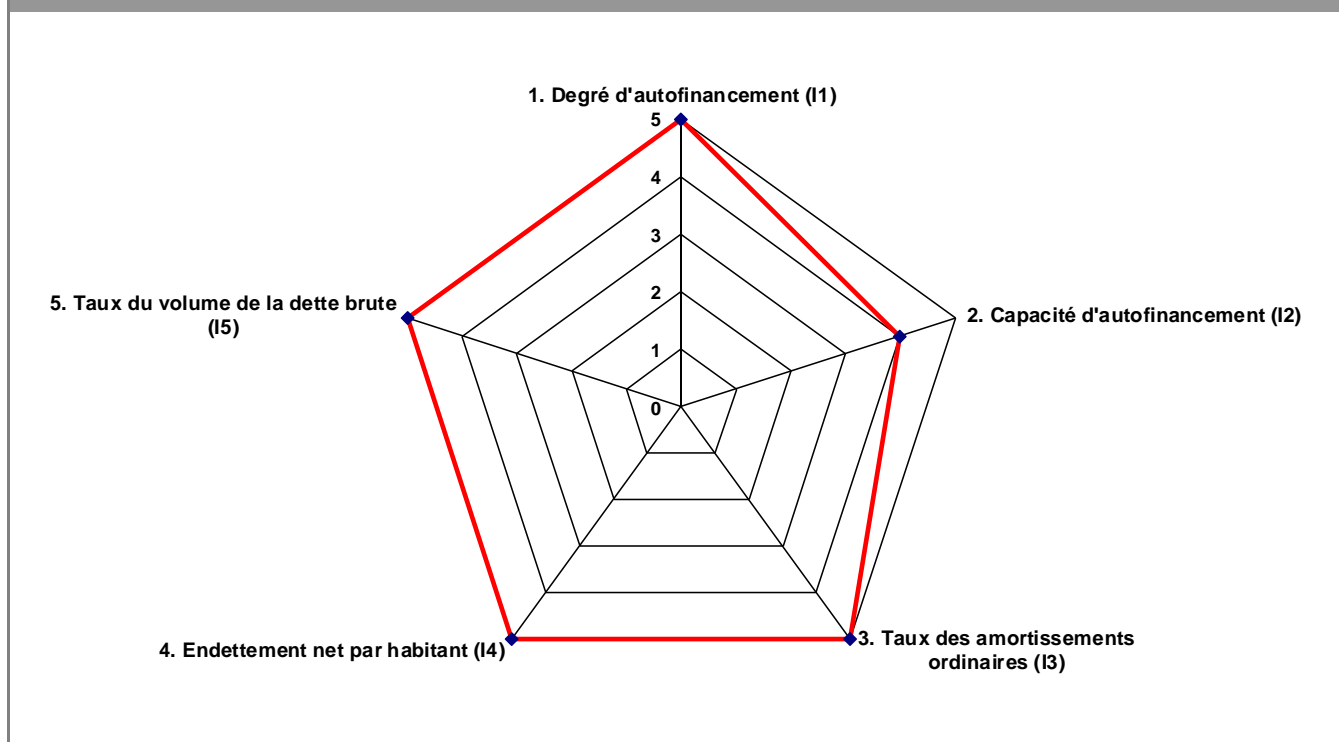
| 5. Taux du volume de la dette brute (I5)  | 2018  | 2019  | Moyenne |
|---|-------|-------|---------|
| (Dette brute en % des revenus financiers) | 68.6% | 65.4% | 66.9%   |

### Valeurs indicatives

|                         |                  |
|-------------------------|------------------|
| $I5 < 150\%$            | 5 - très bien    |
| $150\% \leq I5 < 200\%$ | 4 - bien         |
| $200\% \leq I5 < 250\%$ | 3 - satisfaisant |
| $250\% \leq I5 < 300\%$ | 2 - insuffisant  |
| $I5 \geq 300\%$         | 1 - mauvais      |

| Evolution indicateurs                      | Comptes      | Comptes   | Moyenne   |
|--|--------------|-----------|-----------|
|  | 2018         | 2019      |           |
| 1. Degré d'autofinancement (I1)            | 205.7%       | 117.8%    | 135.5%    |
|  | très bien    | très bien | très bien |
| 2. Capacité d'autofinancement (I2)         | 11.2%        | 21.4%     | 16.7%     |
|  | satisfaisant | très bien | bien      |
| 3. Taux des amortissements ordinaires (I3) | 10.2%        | 10.3%     | 10.3%     |
|  | suffisant    | suffisant | suffisant |
| 4. Endettement net par habitant (I4)       | -1'261       | -1'543    | -1'401    |
|  | faible       | faible    | faible    |
| 5. Taux du volume de la dette brute (I5)   | 68.6%        | 65.4%     | 66.9%     |
|  | très bien    | très bien | très bien |

Graphique des indicateurs - moyenne des années 2018 et 2019





## RAPPORT DES REVISEURS

### A L'ASSEMBLEE PRIMAIRE DE LA COMMUNE DE VEYSONNAZ

---

En notre qualité de réviseur, nous avons vérifié, conformément aux articles 83 à 86 de la Loi sur les communes du Canton du Valais et aux articles 72 à 75 de l'Ordonnance sur la gestion financière des communes, la comptabilité et les comptes annuels (le bilan, le compte administratif et l'annexe) de l'exercice arrêté au 31 décembre 2019.

#### *Responsabilité du Conseil communal*

La responsabilité de l'établissement des comptes annuels, conformément aux prescriptions des articles 74 et ss de la LCo ainsi que de l'OGFCo incombe au Conseil communal. Cette responsabilité comprend la conception, la mise en place et le maintien d'un système de contrôle interne relatif à l'établissement des comptes annuels afin que ceux-ci ne contiennent pas d'anomalies significatives, que celles-ci résultent de fraudes ou d'erreurs. En outre, le Conseil communal est responsable de l'application de méthodes comptables appropriées ainsi que des estimations comptables adéquates.

#### *Responsabilité de l'organe de révision*

Notre responsabilité consiste, sur la base de notre audit, à exprimer une opinion sur les comptes annuels. Nous avons effectué notre audit conformément aux prescriptions de la LCo et de l'OGFCo et à la recommandation d'audit suisse 60 *Audit et rapport de l'auditeur de comptes communaux*. Selon cette recommandation d'audit, nous devons respecter les règles d'éthique professionnelle ainsi que planifier et réaliser l'audit de façon à pouvoir constater avec une assurance raisonnable que les comptes annuels ne contiennent pas d'anomalies significatives.

Un audit inclut la mise en œuvre de procédures d'audit en vue de recueillir des éléments probants concernant les valeurs et les informations fournies dans les comptes annuels. Le choix des procédures d'audit relève du jugement de l'auditeur, de même que l'évaluation des risques que les comptes annuels puissent contenir des anomalies significatives, que celles-ci résultent de fraudes ou d'erreurs. Lors de l'évaluation de ces risques, l'auditeur prend en compte le système de contrôle interne relatif à l'établissement des comptes annuels pour définir les procédures d'audit adaptées aux circonstances, et non pas dans le but d'exprimer une opinion sur l'efficacité de celui-ci. Un audit comprend, en outre, une évaluation de l'adéquation des méthodes comptables appliquées, du caractère plausible des estimations comptables effectuées ainsi qu'une appréciation de la présentation des comptes annuels dans leur ensemble. Nous estimons que les éléments probants recueillis constituent une base suffisante et adéquate pour former notre opinion d'audit.

#### *Opinion d'audit*

Selon notre appréciation, les comptes annuels pour l'exercice arrêté au 31 décembre 2019 sont conformes aux prescriptions légales (LCo et OGFCo) et aux règlements y relatifs.

*Autres dispositions légales*

Nous attestons que nous remplissons les exigences légales de qualification et d'indépendance conformément aux prescriptions de l'art. 83 de la LCo et des articles 72 et 73 de l'OGFCo et qu'il n'existe aucun fait incompatible avec notre indépendance.

Conformément aux dispositions légales et à la Norme d'audit suisse 890, nous constatons que la Commune ne dispose pas d'un système de contrôle interne formalisé. Cependant la Commune a défini des règles de compétences financières et le principe de signature collective à deux pour le contrôle et le règlement des dépenses est en place.

De plus, nous précisons que :

- l'entretien final avec le Conseil communal a eu lieu.
- l'endettement net de la commune est nul,
- le niveau des amortissements comptables est conforme aux dispositions de l'OGFCo
- selon notre appréciation la Commune est en mesure de faire face à ses engagements.

Nous recommandons d'approuver les comptes annuels qui vous sont soumis.

Sion, le 2 juin 2020

**NOFIVAL SA**



Claude Tornay  
Expert-réviseur agréé  
Réviseur responsable  
2x




Dimitri Vernay  
Expert-réviseur agréé

LES COMPTES BOURGEOISIAUX ET COMMUNAUX ONT ETE

- approuvés par le Conseil bourgeoisial et communal en séance ordinaire du 12 mai 2020
- adoptés en Assemblée bourgeoisiale et primaire du 25 juin 2020

MUNICIPALITE ET BOURGEOISIE DE VEYSONNAZ



**P. Lathion**  
Président



**M. Fragnière**  
Secrétaire