

COMMUNE

DE

VEYSONNAZ



COMPTES

2021

TABLE DES MATIERES

Convocation Assemblée primaire	3
Message introductif du Conseil communal	4-8
Aperçu du compte administratif	9
Aperçu du bilan et du financement	10
Compte de fonctionnement selon les tâches	11 - 13
Compte de fonctionnement selon les natures	14 - 16
Compte des investissements selon les tâches	17 - 19
Compte des investissements selon les natures	20
Aperçu des indicateurs financiers	21
Graphique et évolution des indicateurs financiers	22
Tableau des amortissements	23
Tableau des crédits d'engagements et complémentaires	24
Tableau des crédits budgétaires complémentaires et supplémentaires	25
Comptes de fonctionnement détaillés	26 - 56
Comptes des investissements détaillés	57 - 67
Degré d'autofinancement	68
Capacité d'autofinancement	69
Taux des amortissements ordinaires	70
Taux global des amortissements	71
Endettement net par habitant	72
Taux du volume de la dette brute	73
Bilans détaillés	74 - 77
Engagement hors-bilan	78
Rapport de révision organe de contrôle	79

CONVOCAATION

L'Assemblée primaire de la **Commune de Veysonnaz** est convoquée pour le

14 juin 2022

à 19:40 h.

à la salle communale

Ordre du jour :

1. Ouverture et souhaits de bienvenue
2. Approbation du procès-verbal du 14.12.2021
3. Lecture des comptes communaux 2021
4. Rapport de l'organe de contrôle
5. Approbation des comptes communaux 2021
6. Informations communales
7. Divers

Les comptes 2021 sont soumis à la consultation publique dès le jour de la publication jusqu'à celui de l'Assemblée, au greffe communal, aux heures d'ouverture officielles.

Les comptes 2021 ainsi que le procès-verbal de la dernière séance du 14.12.2021 sont publiés, dans leur intégralité, sur notre site internet www.veysonnaz.org. Ces documents peuvent être obtenus gratuitement sur demande auprès du secrétariat communal ou être envoyés par courrier postal à votre domicile sur simple requête téléphonique 027/207.10.52 ou par courriel info@veysonnaz.org.

3 Culture, Loisirs et cultes

A relever préliminairement que pour ce dicastère, il ne nous est plus permis de comptabiliser les frais de répartition du chauffage à distance pour l'église du fait que ce bâtiment n'appartient pas au patrimoine de la commune, mais à celui de la paroisse. Ce mode de comptabilisation a généré une diminution équivalente tant au niveau des charges que des recettes pour un montant de Fr. 10'465.--.

Diminution des charges financières de - Fr. 43'209.--. Elle se justifie essentiellement par les éléments suivants :

- Participation extraordinaire aux frais du terrain de football du Chaillen en 2020 (- Fr. 11'858.--)
- Absence de subvention à l'exploitation de la piscine (fermée) : (- Fr. 23'195.--)
- Exclusion de la comptabilisation de la paroisse aux frais du chauffage à distance (- Fr. 10'465.--)

Diminution des recettes financières de - Fr. 33'642.--

- Exclusion de la comptabilisation de la paroisse aux frais du chauffage à distance (- Fr. 10'465.--)
- Diminution de l'imputation des taxes de séjours au frais de la piscine (- Fr. 17'400.--)
- Taxes d'inhumation – pas de défunts hors paroisse Veysonnaz/Clèbes inhumés (- Fr. 4'100.--)

5 Prévoyance sociale

Augmentation des charges financières de + Fr 30'396.-- inhérente aux principaux points suivants :

- Traitement du personnel de la crèche et UAPE, frais de repas et collations : + Fr. 44'805.- (en 2020 fermeture partielle de la structure en lien avec la situation sanitaire)
- Contributions aux soins dans les EMS : + Fr. 13'141.-- en lien avec une augmentation du nombre de résidents issus de Veysonnaz.
- Diminution des frais liés à l'assistance sociale (- Fr. 4'791.--)
- Diminution des frais en faveur du 3^{ème} âge – pas de fête des aînés, ni de manifestations (- Fr. 4'192.--)
- Diminution des frais d'exploitation de la Bricoline (- Fr. 6'145.--)

Les recettes financières sont en légère augmentation de + Fr. 7'194.-- avec le compte précédent due majoritairement à la participation des parents aux frais de placement (en 2020 fermeture partielle de la structure en lien avec la situation sanitaire).

6 Trafic

Augmentation des charges financières de + Fr. 109'434.- due notamment due aux rubriques suivantes :

- Frais d'entretien et de signalisation des routes communales (+ Fr. 44'613.--)
- Frais de salage et déneigement (+ 16'894.--)
- Augmentation du financement du skibus (+ Fr. 10'000.--)
- Financement du déficit de la télécabine des Mayens (+ Fr. 28'380.--)
- Frais de machines et véhicules (+ Fr. 10'998.--)
- Engagement des Covid-Angels (+ Fr. 5'185.--)

Les recettes financières augmentent de + Fr. 51'371.-- essentiellement en lien avec

- l'imputation des taxes de séjours au financement du déficit de la télécabine (+ Fr. 21'285.--) et du skibus navette (+ Fr. 7'500.--)
- les imputations internes pour les heures du personnel d'exploitation (+ Fr. 19'662.-)

MESSAGE CONCERNANT LE COMPTE 2021 DE LA COMMUNE DE VEYSONNAZ

Conformément aux dispositions de la loi sur les communes, nous avons l'honneur de soumettre à votre examen et approbation le compte 2021 arrêté par le Conseil communal en séance du 24 mai 2022. Le compte 2021 qui vous est présenté a été établi encore sous l'ancien plan comptable MCH1 qui sera remplacé par un nouveau modèle comptable harmonisé (MCH2) pour l'ensemble des cantons et des communes dès l'exercice 2022.

Comptes de fonctionnement

Après un exercice 2020 qualifié d'hors norme suite à des recettes fiscales extraordinaires, les résultats de l'exercice 2021 sont revenus à une situation régulière.

Avec un total de revenus financiers de **Fr. 4'600'101.86** et un total de charges financières de **Fr. 4'178'824.15**, le compte de fonctionnement dégage pour l'exercice en revue une marge d'autofinancement de **Fr. 421'277.71**.

Après comptabilisation des amortissements pour **Fr. 365'323.10**, le résultat du compte de fonctionnement présente un excédent de revenus de **Fr. 55'954.61**.

Comptes de fonctionnement	Comptes 2020	Budget 2021	Comptes 2021	Ecart C2021/B2021
Charges financières	3'872'414.66	4'166'410.00	4'178'824.15	+12'414.15
Revenus financiers	5'074'634.09	4'753'067.00	4'600'101.86	-152'965.14
Marge d'autofinancement	1'202'219.43	586'657.00	421'277.71	-165'379.29
Amortissements ordinaires	390'695.85	524'800.00	365'323.10	-159'476.90
Amortissements complémentaires	319'800.00	-	-	-
Excédent de revenus	491'723.58	61'857.00	55'954.61	-5'902.39

Nous analysons ci-après les principales variations, par dicastères, des charges et revenus financiers (hors amortissements comptables) par rapport à l'exercice 2020.

0 Administration générale

Diminution des charges financières de Fr. 42'130.— essentiellement due aux frais engendrés en 2020 dans le cadre de l'étude de fusion.

Les recettes nettes ont connu une augmentation minimale (Fr. 7'160.--) dans le cadre du rattrapage d'une location d'une installation de relais-radio (Fr. 5'240.--) à l'Office cantonal du feu.

1 Sécurité publique

Tant les charges (+ Fr. 5'575.--) que les recettes (-Fr. 1'194.21) sont restées stables par rapport à l'exercice 2020.

2 Enseignement et formation

Augmentation des charges financières de Fr. 49'078.- due

- à l'augmentation nette de la contribution cantonale versée au titre de l'enseignement de + Fr. 25'919.-- (augmentation du nombre d'élèves à l'école primaire équivalant à Fr. + 34'490.20, partiellement compensée par la diminution de la contribution cantonale liée au CO - moins d'élèves au CO équivalant à Fr. - 8'571.--).
- à la révision apériodique des engins de la salle de gymnastique de + Fr. 8'472.-
- à une augmentation des frais de transports scolaires de + Fr. 4'421.--

Diminution des recettes financières de - Fr. 6'582.— essentiellement due à une diminution de la contribution aux frais de transports par la commune de Nendaz (les élèves de Beuson n'utilisent plus les transports scolaires du CO).

7 Protection et aménagement de l'environnement

De manière générale, les charges relatives à l'eau potable, aux eaux usées ainsi qu'au traitement des déchets sont entièrement financées par les taxes encaissées.

Augmentation des charges financières de + Fr. 119'254.—et des recettes de + Fr. 92'695.—pour l'autofinancement des services suivants :

70 Réseau eau potable

- Entretien du réseau d'eau potable (+ Fr. 26'131.--)
- Imputation salaire interne (+ Fr. 10'700.--)
- Prélèvement sur le financement spécial (- Fr. 53'168.--)

71 Réseau eaux usées + eaux claires

- Honoraires étude du réseau (+ Fr. 4'763.--)
- Frais entretien du réseau eaux claires (+ Fr. 13'533.--)
- Attribution au financement spécial (+Fr. 45'434.--)

72 Gestion des déchets

- Transports et élimination des ordures ménagères (+ Fr. 10'861.--)
- Augmentation des recettes taxes au sacs (+ Fr. 12'626.--)
- Attribution au financement spécial (+ Fr. 15'345.--)

Conformément aux dispositions légales en vigueur, les éventuels excédents / insuffisances de financement enregistrés durant l'exercice ont été attribués aux comptes de financement spéciaux ou prélevés de ces derniers. Les éventuelles réserves seront utilisées lors des prochains exercices pour autofinancer ces services.

Comptes de financements spéciaux	Solde au 01.01.2021	Attributions	Prélèvements	Solde au 31.12.2021
281.00 Financement eau potable	100'302.05	--	- 54'424.10	45'877.95
281.01 Financement eaux usées	7'371.25	+ 51'084.55	--	58'455.80
281.02 Financement gestion des déchets	12'059.28	+ 22'103.18	--	34'162.46

8 Economie & Tourisme

Augmentation des charges financières de + Fr. 67'876.--. Les points principaux suivants justifient cette situation :

- Réfection passerelle endommagée sur bisse de Vex (+ Fr. 10'000.--)
- Aménagements touristiques forêt Mayens des Loges (+ Fr. 11'543.--)
- Soutien complémentaire à Veysonnaz Tourisme (+ Fr. 80'000.--)
- Action bons soutien économie locale (+ Fr. 37'473.--)
- Diminution des attributions au financements spéciaux (- Fr. 87'840.--)

Les recettes financières, en diminution de (- Fr. 41'017.--), relèvent notamment du prélèvement sur le financement spéciaux pour autofinancer les charges touristiques supplémentaires.

Comptes de financements spéciaux	Solde au 01.01.2021	Attributions	Prélèvements	Solde au 31.12.2021
281.03 Financement installations touristiques	214'517.25	--	- 44'230.--	170'287.25

9 Finances et impôts

Diminution conséquente des recettes fiscales de Fr. 629'434.—expliquée essentiellement par

- le départ d'un contribuable à forfait (- Fr. 480'000.--) qui avait été taxée en 2020 pour deux années fiscales
- une diminution de l'impôt pour personne morale (- Fr. 137'000.--) consécutive à une erreur de taxation par le canton en 2020
- une diminution de l'attribution de la péréquation financière cantonale (- Fr. 10'199.--)

La charge financière en augmentation de Fr. 8'754.—provient essentiellement d'intérêts rémunérateurs liés à des corrections de taxation sur des années antérieures.

Comptes d'investissements

Avec un total de dépenses de **Fr. 686'487.40** et un total de recettes de **Fr. 292'563.20**, le compte d'investissements présente un résultat net de **Fr. 393'924.20**.

L'important écart de Fr. 1'530'000. — par rapport aux investissements nets budgétisés provient uniquement du décalage des travaux d'aménagement de la rue centrale de Pra initialement prévus en 2021 mais qui n'ont pu débuter seulement qu'en 2022.

Comptes des investissements	Comptes 2020	Budget 2021	Comptes 2021	Ecart C2021/B2021
Dépenses	985'017.25	2'518'000.00	686'487.40	-1'831'512.60
Recettes	129'746.40	594'000.00	292'563.20	-301'436.80
Investissements nets	855'270.85	1'924'000.00	393'924.20	-1'530'075.80

Les **dépenses d'investissements** brutes comprennent les principaux éléments suivants :

- Achat d'une parcelle à La Fantanette pour régler la propriété des réservoirs communaux Fr. 59'420.-
- Remplacement du mobilier scolaire (pupitres, chaises, bureaux) Fr. 52'051.-
- Aménagement d'une place de pic-nic dans la forêt des Mayens des Loges Fr. 22'960.-
- Divers aménagements dans les locaux de la Bricoline pour Fr. 15'120.-
- Participation aux frais de constructions sur les routes cantonales Fr. 61'901.-
- Entretien de la structure de chemins communaux (Beaupérier, Grangettes, Pra du Fra) Fr. 68'898.-
- Paiement des surfaces expropriées pour la construction de la route de la Crête Fr. 61'449.-
- Divers remplacements de conduite d'eau potable pour Fr. 83'164.-
- Solde de la participation aux captations des sources de la Tsa pour Fr. 135'914.-
- Goudronnage de la place de l'Ecotri sur la route de Salins Fr. 31'699.-
- Révision du plan d'aménagement des zones pour un montant de Fr. 39'376.-

Les **recettes d'investissements** intègrent les éléments suivants :

- Subventions cantonales pour les travaux de remise en état du centre scolaire Fr. 105'327.-
- Contributions des propriétaires à la construction de la route de la Crête Fr. 161'385.-
- Taxes de raccordement pour Fr. 25'851.-

Evolution de la fortune

La marge d'autofinancement de **Fr. 421'277.71** couvrant les investissements nets de **Fr. 393'924.20**, il en résulte un excédent de financement de **Fr. 27'353.51**.

Financement	Comptes 2020	Budget 2021	Comptes 2021	Ecart C2021/B2021
Marge d'autofinancement	1'202'219.43	586'657.00	421'277.71	165'379.29
Investissements nets	855'270.85	1'924'000.00	393'924.20	-1'530'075.80
Insuffisance de financement		1'337'343.00		-1'364'696.51
Excédent de financement	346'948.57		27'353.51	


En augmentation de l'excédent de revenus de **Fr. 55'954.61**, la fortune passe de **Fr. 3'203'632.64** au 31.12.2020 à **Fr. 3'259'587.25** au 31.12.2021,

Modification de la fortune	Comptes 2020	Budget 2021	Comptes 2021	Ecart C2021/B2021
Excédent de revenus	491'723.58	61'857.00	55'954.61	-5'902.39
Excédent au bilan	3'203'632.64	3'265'489.64	3'259'587.25	-5'902.39

Du fait de ces résultats, la **fortune nette par habitant** se monte à **Fr. 2'347.-** au 31.12.2021 en légère augmentation par rapport à Fr. 2'335.-- à la fin de l'année 2020.

Les indicateurs financiers

Si l'on se réfère aux cinq indicateurs financiers utilisés par toutes les communes valaisannes pour juger de leur capacité financière, la situation de Veysonnaz peut être qualifiée de bonne. En effet, à part l'indicateur relatif à la capacité d'autofinancement qui obtient la note 4 (bien), tous les autres indicateurs atteignent la note maximale de 5 (très bien).



Conclusion

Les importants investissements prévus dans les deux prochaines années pour le réaménagement de la rue centrale de Pra, qui seront nettement supérieurs à la marge d'autofinancement, engendreront de nouveaux coûts induits.

Les charges restent cependant maîtrisées et l'évolution du niveau d'endettement pourra se résorber sur le moyen terme au travers d'une diminution de nos investissements. Nous pourrions ainsi assurer un service et des infrastructures de qualité à notre population et à nos hôtes.

Au travers d'une gestion équilibrée des moyens mis à disposition, le Conseil communal vous propose d'approuver les comptes de l'exercice 2021.

ADMINISTRATION COMMUNALE DE VEYSONNAZ

Le Président
Patrick Lathion

Le secrétaire
Michel Fragnière

Aperçu du compte administratif

Compte
2020Budget
2021Compte
2021

Compte de fonctionnement

Résultat avant amortissements comptables

Charges financières	- CHF	3'872'414.66	4'166'410.00	4'178'824.15
Revenus financiers	+ CHF	5'074'634.09	4'753'067.00	4'600'101.86
Marge d'autofinancement (négative)	= CHF	-	-	-
Marge d'autofinancement	= CHF	1'202'219.43	586'657.00	421'277.71

Résultat après amortissements comptables

Marge d'autofinancement (négative)	- CHF	-	-	-
Marge d'autofinancement	+ CHF	1'202'219.43	586'657.00	421'277.71
Amortissements ordinaires	- CHF	390'695.85	524'800.00	365'323.10
Amortissements complémentaires	- CHF	319'800.00	-	-
Amortissement du découvert au bilan	- CHF	-	-	-
Excédent de charges	= CHF	-	-	-
Excédent de revenus	= CHF	491'723.58	61'857.00	55'954.61

Compte des investissements

Dépenses	+ CHF	985'017.25	2'518'000.00	686'487.40
Recettes	- CHF	129'746.40	594'000.00	292'563.20
Investissements nets	= CHF	855'270.85	1'924'000.00	393'924.20
Investissements nets (négatifs)	= CHF	-	-	-

Financement

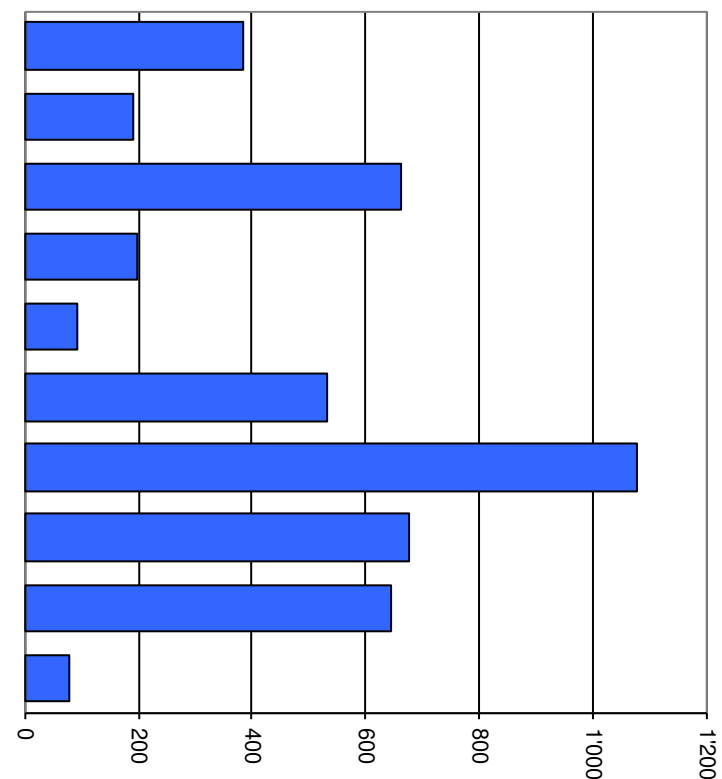
Marge d'autofinancement (négative)	- CHF	-	-	-
Marge d'autofinancement	+ CHF	1'202'219.43	586'657.00	421'277.71
Investissements nets	- CHF	855'270.85	1'924'000.00	393'924.20
Investissements nets (négatifs)	+ CHF	-	-	-
Insuffisance de financement	= CHF	-	1'337'343.00	-
Excédent de financement	= CHF	346'948.58	-	27'353.51

Aperçu du bilan et du financement			Etat 31.12.2020	Etat 31.12.2021	Provenance des fonds	Emploi de fonds
1	Actif	7'043'023.09	6'469'427.87		(diminution des actifs, augmentation des passifs)	(augmentation des actifs, diminution des passifs)
	Patrimoine financier	3'907'648.09	3'305'451.77			
10	Disponibilités	2'292'817.10	826'172.00		1'466'645.10	-
11	Avoirs	885'906.35	992'947.72		-	107'041.37
12	Placements	641'425.00	1'441'425.00		-	800'000.00
13	Actifs transitoires	87'499.64	44'907.05		42'592.59	-
	Patrimoine administratif	3'135'375.00	3'163'976.10			
14	Investissements propres	2'635'375.00	2'658'976.10			
15	Prêts et participations permanentes	-	-			
16	Subventions d'investissement	500'000.00	505'000.00			
17	Autres dépenses activables	-	-			
	Financements spéciaux	-	-			
18	Avances aux financements spéciaux	-	-		-	-
	Découvert	-	-			
19	Découvert du bilan	-	-			
2	Passif	7'043'023.09	6'469'427.87			
	Engagement	2'529'719.52	1'925'636.06			
20	Engagements courants	486'662.65	244'239.86		-	242'422.79
21	Dettes à court terme	41'185.17	-		-	41'185.17
22	Dettes à moyen et à long terme	1'233'565.00	1'104'565.00		-	129'000.00
23	Engagements envers des entités particulières	-	-		-	-
24	Provisions	67'000.00	67'000.00		-	-
25	Passifs transitoires	701'306.70	509'831.20		-	191'475.50
	Financements spéciaux	1'309'670.93	1'284'204.56			
28	Engagements envers les financements spéciaux	1'309'670.93	1'284'204.56		-	25'466.37
	Fortune	3'203'632.64	3'259'587.25			
29	Fortune nette	3'203'632.64	3'259'587.25			
					Excédent de financement du compte administratif	27'353.51
					Insuffisance de financement du compte administratif	-
						1'536'591.20
						1'536'591.20

Compte de fonctionnement selon les tâches							
		Compte 2020		Budget 2021		Compte 2021	
		Charges	Revenus	Charges	Revenus	Charges	Revenus
0	Administration générale	586'532.50	80'802.00	394'500.00	84'400.00	385'222.31	87'962.25
1	Sécurité publique	185'635.00	43'208.20	222'700.00	55'700.00	191'210.00	42'013.99
2	Enseignement et formation	628'122.40	74'909.30	615'900.00	71'100.00	663'796.24	68'327.25
3	Culture, loisirs et culte	309'431.55	54'123.40	270'200.00	48'000.00	198'612.40	20'481.00
4	Santé	94'787.35	-	110'500.00	-	93'874.40	-
5	Prévoyance sociale	502'973.05	202'722.35	542'850.00	201'300.00	533'369.30	209'916.50
6	Trafic	1'068'769.66	261'313.90	1'095'080.00	346'800.00	1'076'455.64	312'685.10
7	Protection et aménagement de l'environnement, yc eau, égouts, déchets	558'796.80	565'114.20	649'830.00	601'230.00	677'114.01	657'810.11
8	Economie publique, yc services industriels	577'293.80	516'997.35	701'500.00	590'100.00	645'169.90	554'896.47
9	Finances et impôts	70'568.40	3'275'443.39	88'150.00	2'754'437.00	79'323.05	2'646'009.19
Total des charges et des revenus		4'582'910.51	5'074'634.09	4'691'210.00	4'753'067.00	4'544'147.25	4'600'101.86
Excédent de charges			-		-		-
Excédent de revenus		491'723.58		61'857.00		55'954.61	

Comptes de fonctionnement selon les tâches, charges

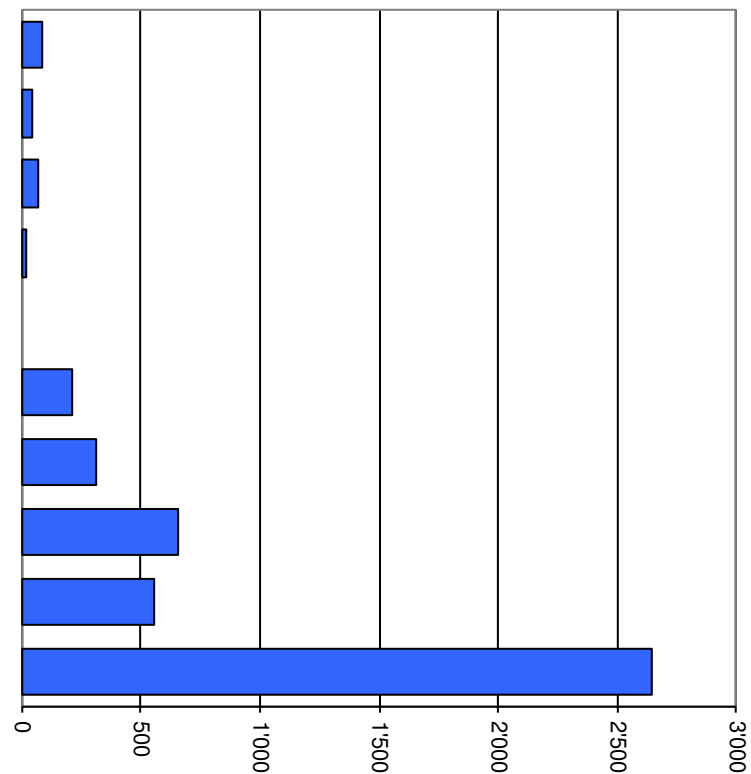
0 Administration générale	8.5%	385'222
1 Sécurité publique	4.2%	191'210
2 Enseignement et formation	14.6%	663'796
3 Culture, loisirs et culte	4.4%	198'612
4 Santé	2.1%	93'874
5 Prévoyance sociale	11.7%	533'369
6 Trafic	23.7%	1'076'456
7 Protection et aménagement de l'environnement, yc eau, égouts, déchets	14.9%	677'114
8 Economie publique, yc services industriels	14.2%	645'170
9 Finances et impôts	1.7%	79'323
Total		4'544'147



Milliers

Comptes de fonctionnement selon les tâches, revenus

0 Administration générale	1.9%	87'962
1 Sécurité publique	0.9%	42'014
2 Enseignement et formation	1.5%	68'327
3 Culture, loisirs et culte	0.4%	20'481
4 Santé	0.0%	0
5 Prévoyance sociale	4.6%	209'917
6 Trafic	6.8%	312'685
7 Protection et aménagement de l'environnement, yc eau, égouts, déchets	14.3%	657'810
8 Economie publique, yc services industriels	12.1%	554'896
9 Finances et impôts	57.5%	2'646'009



Total

4'600'102

Milliers

Compte de fonctionnement selon les natures

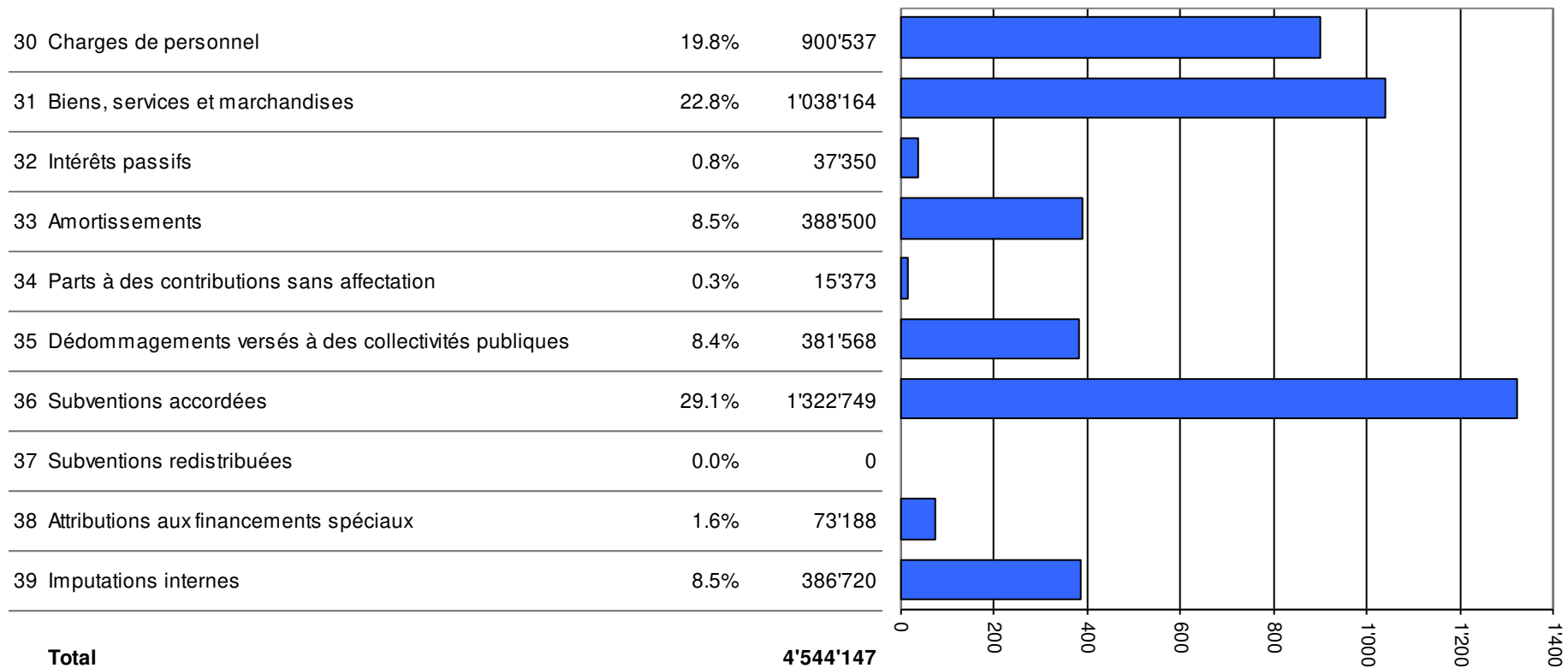
Compte 2020

Budget 2021

Compte 2021

	Compte 2020		Budget 2021		Compte 2021	
	Charges	Revenus	Charges	Revenus	Charges	Revenus
30 Charges de personnel	829'146.75		866'930.00		900'536.80	
31 Biens, services et marchandises	1'004'347.06		1'025'020.00		1'038'163.67	
32 Intérêts passifs	28'049.90		30'000.00		37'349.60	
33 Amortissements	736'926.45		564'800.00		388'499.60	
34 Parts à des contributions sans affectation	14'355.10		16'000.00		15'372.95	
35 Dédommagements versés à des collectivités publiques	365'366.85		404'300.00		381'568.40	
36 Subventions accordées	1'147'482.10		1'288'560.00		1'322'748.90	
37 Subventions redistribuées	-		-		-	
38 Attributions aux financements spéciaux	100'247.60		-		73'187.73	
39 Imputations internes	356'988.70		495'600.00		386'719.60	
40 Impôts		3'071'518.79		2'576'700.00		2'485'195.65
41 Patentes et concessions		41'789.69		44'500.00		44'481.34
42 Revenus des biens		116'407.86		96'200.00		87'778.90
43 Contributions		1'232'931.45		1'208'000.00		1'267'873.52
44 Parts à des recettes et contributions sans affectation		43'288.35		33'437.00		32'968.70
45 Restitutions de collectivités publiques		122'617.55		97'500.00		123'997.30
46 Subventions		87'835.70		66'100.00		72'432.75
47 Subventions à redistribuer		-		-		-
48 Prélèvements sur les financements spéciaux		1'256.00		135'030.00		98'654.10
49 Imputations internes		356'988.70		495'600.00		386'719.60
Total des charges et des revenus	4'582'910.51	5'074'634.09	4'691'210.00	4'753'067.00	4'544'147.25	4'600'101.86
Excédent de charges		-		-		-
Excédent de revenus	491'723.58		61'857.00		55'954.61	

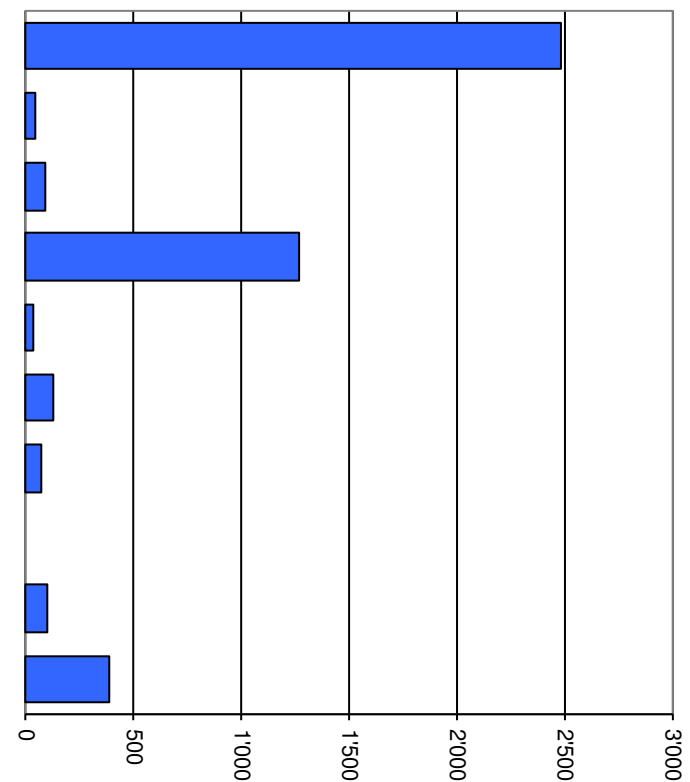
Comptes de fonctionnement selon les natures, charges



Milliers

Comptes de fonctionnement selon les natures, revenus

40 Impôts	54.0%	2'485'196
41 Patentes et concessions	1.0%	44'481
42 Revenus des biens	1.9%	87'779
43 Contributions	27.6%	1'267'874
44 Parts à des recettes et contributions sans affectation	0.7%	32'969
45 Restitutions de collectivités publiques	2.7%	123'997
46 Subventions	1.6%	72'433
47 Subventions à redistribuer	0.0%	0
48 Prélèvements sur les financements spéciaux	2.1%	98'654
49 Imputations internes	8.4%	386'720
Total		4'600'102

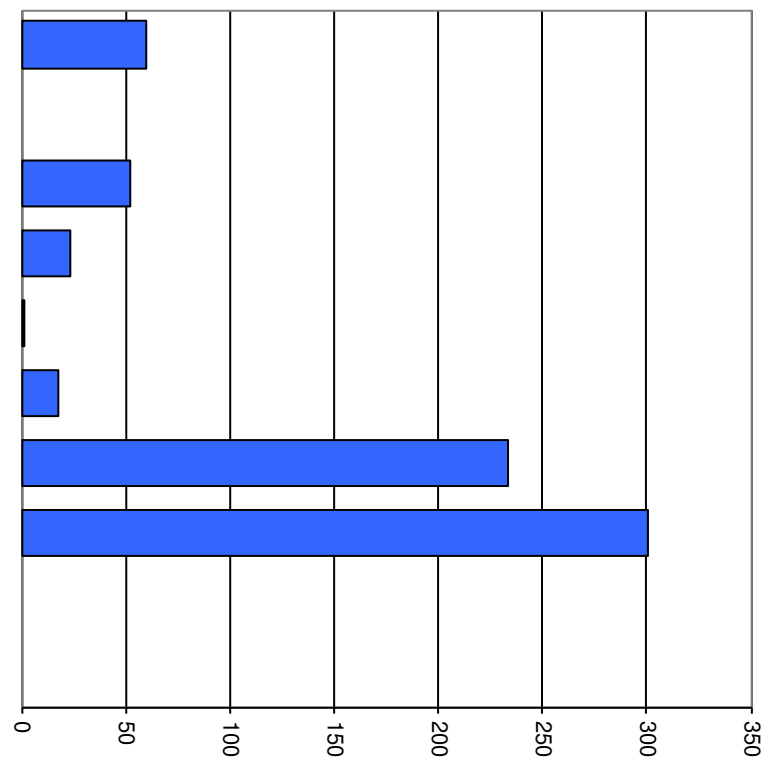


Milliers

Compte des investissements selon les tâches	Compte 2020		Budget 2021		Compte 2021	
	Dépenses	Recettes	Dépenses	Recettes	Dépenses	Recettes
0 Administration générale	196'400.00	-	50'000.00	-	59'420.20	-
1 Sécurité publique	-	-	20'000.00	6'000.00	-	-
2 Enseignement et formation	469'479.50	-	60'000.00	103'000.00	52'051.70	105'327.00
3 Culture, loisirs et culte	-	-	35'000.00	-	22'960.00	-
4 Santé	1'098.45	-	1'500.00	-	1'154.55	-
5 Prévoyance sociale	2'426.80	-	17'000.00	-	17'177.70	-
6 Trafic	112'249.95	-	1'653'000.00	320'000.00	232'886.85	161'385.20
7 Protection et aménagement de l'environnement, yc eau, égouts, déchets	203'362.55	129'746.40	681'500.00	165'000.00	300'836.40	25'851.00
8 Economie publique, yc services industriels	-	-	-	-	-	-
9 Finances et impôts	-	-	-	-	-	-
Total des dépenses et des recettes	985'017.25	129'746.40	2'518'000.00	594'000.00	686'487.40	292'563.20
Excédent de dépenses		855'270.85		1'924'000.00		393'924.20
Excédent de recettes	-		-		-	

Comptes des investissements selon les tâches, dépenses

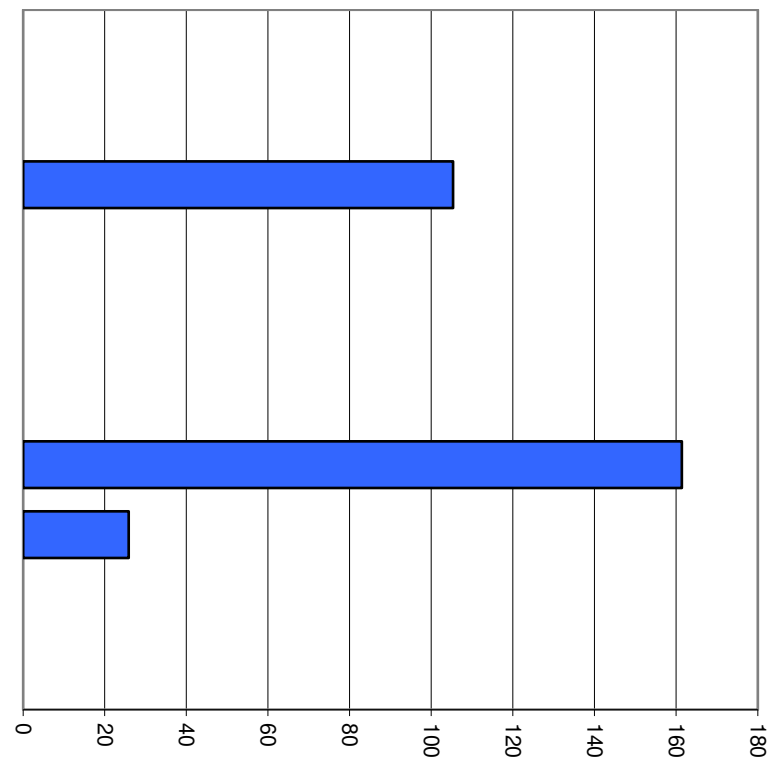
0 Administration générale	8.7%	59'420
1 Sécurité publique	0.0%	0
2 Enseignement et formation	7.6%	52'052
3 Culture, loisirs et culte	3.3%	22'960
4 Santé	0.2%	1'155
5 Prévoyance sociale	2.5%	17'178
6 Trafic	33.9%	232'887
7 Protection et aménagement de l'environnement, yc eau, égouts, déchets	43.8%	300'836
8 Economie publique, yc services industriels	0.0%	0
9 Finances et impôts	0.0%	0
Total		686'487



Milliers

Comptes des investissements selon les tâches, recettes

0 Administration générale	0.0%	0
1 Sécurité publique	0.0%	0
2 Enseignement et formation	36.0%	105'327
3 Culture, loisirs et culte	0.0%	0
4 Santé	0.0%	0
5 Prévoyance sociale	0.0%	0
6 Trafic	55.2%	161'385
7 Protection et aménagement de l'environnement, yc eau, égouts, déchets	8.8%	25'851
8 Economie publique, yc services industriels	0.0%	0
9 Finances et impôts	0.0%	0
Total		292'563



Milliers

Compte des investissements selon les natures

Compte 2020

Budget 2021

Compte 2021

	Compte 2020		Budget 2021		Compte 2021	
	Dépenses	Recettes	Dépenses	Recettes	Dépenses	Recettes
50 Investissements propres	951'353.35		2'433'000.00		580'642.45	
52 Prêts et participations permanentes	-		-		-	
56 Subventions accordées	33'663.90		35'000.00		66'468.45	
57 Subventions redistribuées	-		-		-	
58 Autres dépenses activables	-		50'000.00		39'376.50	
60 Transferts au patrimoine financier		-		-		-
61 Contributions de tiers		129'746.40		355'000.00		187'236.20
62 Remboursement de prêts et participations permanentes		-		-		-
63 Facturation à des tiers		-		-		-
64 Remboursement de subventions acquises		-		-		-
66 Subventions acquises		-		239'000.00		105'327.00
67 Subventions à redistribuer		-		-		-
Total des dépenses et des recettes	985'017.25	129'746.40	2'518'000.00	594'000.00	686'487.40	292'563.20
Excédent de dépenses		855'270.85		1'924'000.00		393'924.20
Excédent de recettes	-		-		-	

Aperçu des indicateurs financiers

1. Degré d'autofinancement (I1)	2020	2021	Moyenne
(Autofinancement en pour cent de l'investissement net)	140.6%	106.9%	130.0%

Valeurs indicatives

$I1 \geq 100\%$	5 - très bien
$80\% \leq I1 < 100\%$	4 - bien
$60\% \leq I1 < 80\%$	3 - satisfaisant (à court terme)
$0\% \leq I1 < 60\%$	2 - insuffisant
$I1 < 0\%$	1 - très mauvais

NB : Si les investissements nets sont négatifs (recettes d'investissements supérieures aux dépenses d'investissements), le ratio n'a pas de valeur indicative et c'est pourquoi il n'est pas pris en compte dans le calcul de la moyenne.

2. Capacité d'autofinancement (I2)	2020	2021	Moyenne
(Autofinancement en pour cent des revenus financiers)	25.5%	10.2%	18.4%

Valeurs indicatives

$I2 \geq 20\%$	5 - très bien
$15\% \leq I2 < 20\%$	4 - bien
$8\% \leq I2 < 15\%$	3 - satisfaisant
$0\% \leq I2 < 8\%$	2 - insuffisant
$I2 < 0\%$	1 - très mauvais

3. Taux des amortissements ordinaires (I3)	2020	2021	Moyenne
(Amortissements ordinaires en % du PA à amortir)	10.2%	10.4%	10.3%

Valeurs indicatives

$I3 \geq 10\%$	5 - amort. suffisants
$8\% \leq I3 < 10\%$	4 - amort. moyens (à court terme)
$5\% \leq I3 < 8\%$	3 - amort. faibles
$2\% \leq I3 < 5\%$	2 - amort. insuffisants
$I3 < 2\%$	1 - amort. nettement insuffisants

3.2 Taux global des amortissements	2020	2021	Moyenne
(Amort. + solde compte fonct. en % du PA à amortir + découvert)	31.3%	11.9%	22.0%

4. Endettement net par habitant (I4)	2020	2021	Moyenne
(Dette brute moins PF réalisable par habitant)	-2335	-2347	-2341

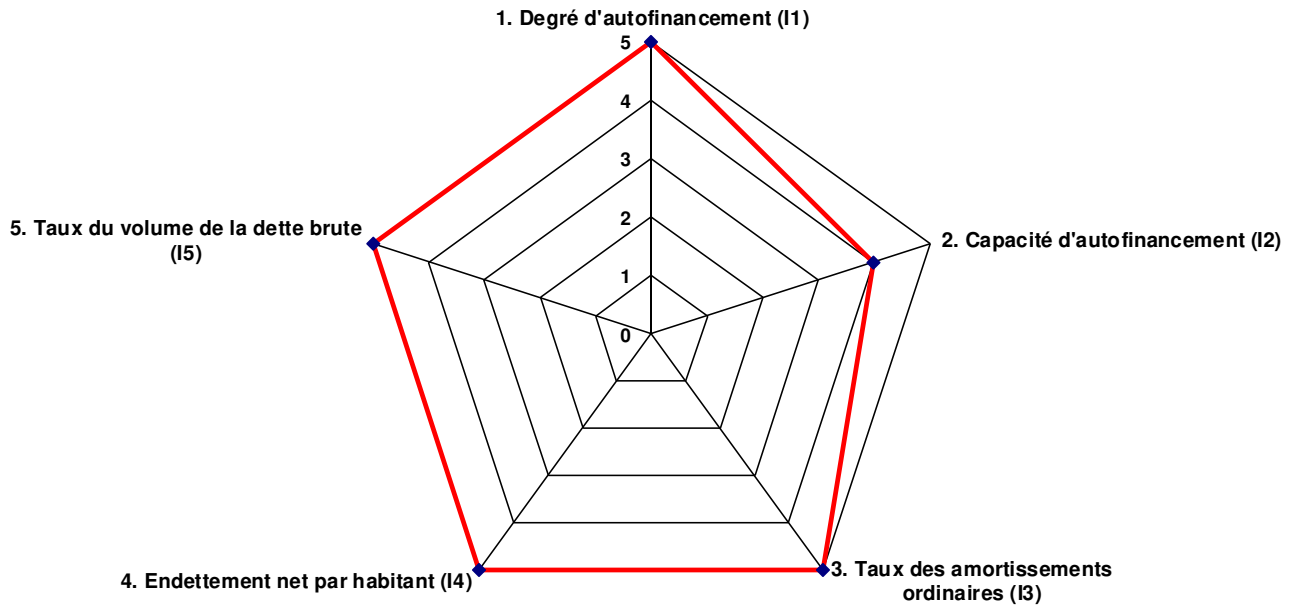
Valeurs indicatives

$I4 < 3'000$	5 - endettement faible
$3'000 \leq I4 < 5'000$	4 - endettement mesuré
$5'000 \leq I4 < 7'000$	3 - endettement important
$7'000 \leq I4 < 9'000$	2 - endettement très important
$I4 \geq 9'000$	1 - endettement excessif

5. Taux du volume de la dette brute (I5)	2020	2021	Moyenne
(Dette brute en % des revenus financiers)	53.6%	46.8%	50.5%

Valeurs indicatives

$I5 < 150\%$	5 - très bien
$150\% \leq I5 < 200\%$	4 - bien
$200\% \leq I5 < 250\%$	3 - satisfaisant
$250\% \leq I5 < 300\%$	2 - insuffisant
$I5 \geq 300\%$	1 - mauvais



Evolution indicateurs	Comptes	Comptes	Moyenne
	2020	2021	
1. Degré d'autofinancement (I1)	140.6%	106.9%	130.0%
	très bien	très bien	très bien
2. Capacité d'autofinancement (I2)	25.5%	10.2%	18.4%
	très bien	satisfaisant	bien
3. Taux des amortissements ordinaires (I3)	10.2%	10.4%	10.3%
	suffisant	suffisant	suffisant
4. Endettement net par habitant (I4)	-2'335	-2'347	-2'341
	faible	faible	faible
5. Taux du volume de la dette brute (I5)	53.6%	46.8%	50.5%
	très bien	très bien	très bien

TABLEAU DES AMORTISSEMENTS 2021

Compte No.	Patrimoine administratif	Bilan 01.01.2021	Dépenses 2021	Recettes 2021	Solde avant amortissement	Amortiss. Ordinaires	% Amort. ordinaires	Bilan 31.12.2021
143.04	Immeubles, terrains	fr. 100'000.00	fr. 59'420.20		fr. 159'420.20	fr. 16'420.20	10.30%	fr. 143'000.00
143.00	Centre scolaire	fr. 692'175.00	fr. 52'051.70	fr. 105'327.00	fr. 638'899.70	fr. 63'899.70	10.00%	fr. 575'000.00
143.05	Places de jeux - Chemins pédestres	fr. -	fr. 22'960.00		fr. 22'960.00	fr. 2'390.00	10.41%	fr. 20'570.00
161.02	Participation Secours sanitaires cant.	fr. -	fr. 1'154.55		fr. 1'154.55	fr. 1'154.55	100.00%	fr. -
143.07	Crèche / UAPE	fr. 273'000.00	fr. 15'120.00		fr. 288'120.00	fr. 29'020.00	10.07%	fr. 259'100.00
161.01	Participation institutions handicapés	fr. -	fr. 2'057.70		fr. 2'057.70	fr. 2'057.70	100.00%	fr. -
161.00	Participation aux routes cantonales	fr. 500'000.00	fr. 61'901.80		fr. 561'901.80	fr. 56'901.80	10.13%	fr. 505'000.00
141.00	Routes communales	fr. 934'000.00	fr. 97'412.65	fr. 161'385.20	fr. 870'027.45	fr. 87'027.45	10.00%	fr. 783'000.00
141.03	Chemins communaux	fr. 198'000.00	fr. 68'898.40		fr. 266'898.40	fr. 26'898.40	10.08%	fr. 240'000.00
146.00	Véhicules et machines	fr. -	fr. 4'674.00		fr. 4'674.00	fr. 4'674.00	100.00%	fr. -
141.04	Réseau eau potable	fr. 129'000.00	fr. 219'079.05	fr. 25'851.00	fr. 322'228.05	fr. 35'611.95	11.05%	fr. 286'616.10
141.08	STEP Bieudron	fr. -	fr. 9'327.30		fr. 9'327.30	fr. 1'037.30	11.12%	fr. 8'290.00
141.09	Réseau eaux claires	fr. 34'200.00	fr. 1'354.40		fr. 35'554.40	fr. 3'554.40	10.00%	fr. 32'000.00
141.06	Voirie / Déchetterie	fr. 275'000.00	fr. 31'699.15		fr. 306'699.15	fr. 30'699.15	10.01%	fr. 276'000.00
149.00	Plan d'affectation des zones	fr. -	fr. 39'376.50		fr. 39'376.50	fr. 3'976.50	10.10%	fr. 35'400.00
Total		fr. 3'135'375.00	fr. 686'487.40	fr. 292'563.20	fr. 3'529'299.20	fr. 365'323.10	10.35%	fr. 3'163'976.10

TABLEAU SYNOPTIQUE DES CREDITS D'ENGAGEMENT ET COMPLEMENTAIRES UTILISES ET ENCORE DISPONIBLES

Compte	Libellé, ouvrage	Crédit initial			Crédit complémentaire				Crédit global	Crédit utilisé au 31.12.2021	Crédit disponible au 31.12.2021	Crédit valable jusqu'en
		Montant investissement net	Organe compétant: décision du		Montant	Conseil municipal décision du:	Montant	Assemblée Primaire décision du:				
			Conseil Municipal	Assemblée Primaire								
620.501.02	Route de Pra - aménagement	2'848'000.00		11.12.2018	0.00		0.00		2'848'000.00	0.00	2'848'000.00	

Les crédits d'engagements de la compétence de l'exécutif ne figurent pas dans ce tableau.

TABLEAU DES CREDITS BUDGETAIRES COMPLEMENTAIRES ET SUPPLEMENTAIRES

Compte	Libellé, ouvrage	Budget	Compte	Ecart en francs	Date d'information à l'assemblée primaire
Aucun dépassement					

Les dépassements de crédit budgétaire inférieurs à 50'000.- ne figurent pas dans ce tableau

Les dépassements de crédit budgétaire concernant des dépenses liées ne figurent pas dans ce tableau

Avec crédits complémentaires

Comptes de fonctionnement détaillés 2021

Services 0 à 999

Compte	Libellé	Budget 2021	Comptes 2020	Comptes 2021	Ecart
3	CHARGES	4,691,210.00	4,582,910.51	4,544,147.25	108,299.49
30	CHARGES DU PERSONNEL	866,930.00	829,146.75	900,536.80	37,783.25
300	AUTORITES ET COMMISSIONS	83,500.00	81,190.00	85,660.00	2,310.00
011.300.01	Indemnités bureau de vote	3,500.00	3,810.00	5,804.00	310.00-
011.300.02	Indemnités et vacations projet de fusion		10,515.00	8,171.00	10,515.00-
012.300.00	Rétributions du Conseil communal	21,000.00	19,388.00	19,835.00	1,612.00
029.300.00	Commission administration	25,000.00	20,860.00	21,024.00	4,140.00
140.300.00	Commission sécurité	2,600.00	2,337.00	1,994.00	263.00
210.300.00	Commission scolaire	4,000.00	3,790.00	3,512.00	210.00
303.300.00	Commission culture et loisirs	5,000.00	3,322.00	628.00	1,678.00
490.300.00	Commission santé publique	2,000.00		300.00	2,000.00
589.300.00	Commission sociale	3,600.00	3,274.00	2,114.00	326.00
690.300.00	Commission trafic et travaux publics	5,000.00	5,176.00	7,162.00	176.00-
700.300.00	Commission des eaux	2,800.00	1,147.00	2,467.00	1,653.00
710.300.00	Commission eaux usées	500.00		90.00	500.00
720.300.00	Commission voirie	1,000.00	450.00	720.00	550.00
790.300.00	Commission des constructions + aménagem	3,500.00	2,677.00	4,874.00	823.00
800.300.00	Commissions économiques	2,000.00	2,197.00	3,891.00	197.00-
900.300.00	Commission finance, impôts et taxations	2,000.00	2,247.00	3,074.00	247.00-
301	PERSONNEL ADMINISTRATIF ET EXPLOITATION	641,500.00	615,624.30	673,825.60	25,875.70
029.301.00	Traitement du personnel administratif	131,000.00	124,285.40	128,050.00	6,714.60
120.301.00	Traitement juge/Vice-juge	2,000.00	1,625.00	1,800.00	375.00
140.301.00	Traitement chargé de sécurité	3,500.00			3,500.00
210.301.02	Traitement conciergerie centre scolaire	33,000.00	31,534.90	38,620.65	1,465.10
541.301.00	Traitement du personnel crèche + UAPE	133,000.00	125,551.60	151,609.30	7,448.40
541.301.01	Traitement conciergerie crèche + UAPE	11,000.00	12,838.10	12,143.70	1,838.10-
690.301.00	Traitement du personnel d'exploitation	328,000.00	319,789.30	336,416.50	8,210.70
690.301.01	Traitement Covid-Angels			5,185.45	
303	ASSURANCES SOCIALES	138,430.00	130,127.45	138,617.70	8,302.55
011.303.00	Charges sociales	300.00	1,105.00	1,036.50	805.00-
012.303.00	Charges sociales vacations conseil	5,400.00	2,550.00	2,576.50	2,850.00
029.303.00	Charges sociales adminstration	29,300.00	32,228.75	33,902.95	2,928.75-
120.303.00	Charges sociales juge/vice-juge	200.00	140.00		60.00
140.303.00	Charges sociales sécurité	600.00	210.00	165.50	390.00

Avec crédits complémentaires

Comptes de fonctionnement détaillés 2021

Services 0 à 999

Compte	Libellé	Budget 2021	Comptes 2020	Comptes 2021	Ecart
210.303.00	Charges sociales formation	5,600.00	5,150.00	6,082.20	450.00
303.303.00	Charges sociales culture, loisirs, culte	400.00	250.00	125.00	150.00
490.303.00	Charges sociales santé	200.00		30.00	200.00
541.303.00	Charges sociales crèche-UAPE	25,000.00	19,302.30	24,353.25	5,697.70
589.303.00	Charges sociales sociale	350.00	250.00	177.00	100.00
690.303.00	Charges sociales travaux publics	70,000.00	68,276.40	68,437.80	1,723.60
700.303.00	Charges sociales eau potable	280.00	100.00	465.00	180.00
710.303.00	Charges sociales eaux usées	50.00		10.00	50.00
720.303.00	Charges sociales voirie	100.00	35.00	70.00	65.00
790.303.00	Charges sociales aménagement territoire	300.00	200.00	378.00	100.00
800.303.00	Charges sociales services économiques	200.00	165.00	458.00	35.00
900.303.00	Charges sociales finances	150.00	165.00	350.00	15.00-
309	AUTRES CHARGES DU PERSONNEL	3,500.00	2,205.00	2,433.50	1,295.00
140.309.01	Frais d'interventions	3,500.00	2,205.00	2,433.50	1,295.00
31	BIENS, SERVICES ET MARCHANDISES	1,025,020.00	1,004,347.06	1,038,163.67	20,672.94
310	FOURNIT. SCOLAIRES, BUREAU, IMPRIMES	29,640.00	24,760.60	25,921.40	4,879.40
029.310.00	Fournitures de bureau et imprimés	9,000.00	6,761.20	5,763.35	2,238.80
100.310.00	Fournitures de bureau et imprimés	500.00			500.00
210.310.00	Matériel administratif, photoc., imprimés	7,000.00	5,600.45	6,549.85	1,399.55
210.310.01	Fournitures scolaires	12,000.00	11,678.95	12,948.20	321.05
211.310.00	Fournitures scolaires CO	1,140.00	720.00	660.00	420.00
311	MOBILIER, MACHINES, MATERIEL	15,000.00	21,784.35	14,292.65	6,784.35-
029.311.00	Achat de mobilier et machines de bureau	2,000.00	4,829.25	1,218.55	2,829.25-
113.311.00	Matériel pour la police		247.70		247.70-
210.311.00	Achat machines et mobilier	3,000.00	59.90	380.00	2,940.10
690.311.00	Achat matériel, outillage et équipements	10,000.00	16,647.50	12,694.10	6,647.50-
312	ENERGIE, EAU, COMBUSTIBLES	75,400.00	74,240.05	74,725.05	1,159.95
090.312.00	Electricité	1,300.00	1,865.85	1,449.60	565.85-
090.312.01	Combustibles pour chauffage	4,000.00	3,327.60	3,783.25	672.40
160.312.00	Electricité + Chauffage abri PC	2,500.00	3,451.40	1,707.65	951.40-
210.312.00	Combustibles pour chauffage	18,000.00	14,457.75	18,302.35	3,542.25
210.312.01	Electricité	4,800.00	4,233.60	2,786.40	566.40

Avec crédits complémentaires

Comptes de fonctionnement détaillés 2021

Services 0 à 999

Compte	Libellé	Budget 2021	Comptes 2020	Comptes 2021	Ecart
341.312.00	Electricité installation tennis	1,500.00	249.05		1,250.95
390.312.00	Combustible pour chauffage centralisé	9,500.00	7,841.70		1,658.30
541.312.00	Electricité, Multimédia	3,000.00	2,555.35	3,178.30	444.65
620.312.00	Eclairage public	24,000.00	28,930.80	31,228.90	4,930.80-
690.312.00	Carburant	6,200.00	7,326.95	12,288.60	1,126.95-
720.312.00	Electricité locaux à containers	600.00			600.00
313	AUTRES MARCHANDISES	38,500.00	29,285.55	41,100.93	9,214.45
541.313.00	Frais repas et collations	35,000.00	25,366.55	34,469.35	9,633.45
589.313.00	Achats fruits & pommes de terre	3,500.00	3,919.00	4,550.00	419.00-
720.313.00	Achat sacs taxés pour commune			2,081.58	
314	PRESTAT. DE TIERS ENTRETIEN IMMEUBLES	242,700.00	193,242.75	216,072.89	49,457.25
090.314.00	Entretien immeubles administratifs	5,000.00	3,865.35	3,633.85	1,134.65
210.314.00	Entretien du bâtiment scolaire	12,000.00	12,114.15	15,668.69	114.15-
330.314.00	Entretien places jeux, parcs, jardins	10,000.00	8,509.55	13,374.15	1,490.45
330.314.01	Frais entretien chemins pédestres, VTT			3,223.65	
340.314.00	Part. frais terrain de football	3,500.00	13,858.00	2,000.00	10,358.00-
340.314.01	Part. exploitation de la piscine	27,000.00	30,000.00	6,804.50	3,000.00-
341.314.00	Frais exploitation installations tennis	2,000.00	4,412.65	604.25	2,412.65-
541.314.00	Entretien des locaux et mobilier	10,000.00	2,756.30	7,068.55	7,243.70
610.314.00	Frais de balisage et signalisation	7,200.00			7,200.00
620.314.00	Entretien du réseau routier communal	40,000.00	33,217.75	70,168.45	6,782.25
620.314.01	Frais de balisage et de signalisation	9,000.00	5,844.70	13,508.30	3,155.30
620.314.02	Autres travaux d'entretiens	1,000.00	6,387.00	1,075.40	5,387.00-
700.314.00	Entretien du réseau d'eau potable	50,000.00	27,707.55	53,839.45	22,292.45
700.314.01	Frais divers réseau eau	5,000.00	4,850.10	4,282.50	149.90
700.314.03	Achat eau filtrée	8,000.00	1,605.65	1,279.90	6,394.35
700.314.04	Entretien réseau intercommun. Nendaz	5,000.00	1,780.20		3,219.80
710.314.00	Entretien du réseau d'eaux usées	15,000.00	10,704.20	711.45	4,295.80
720.314.00	Entretien déchetterie, locaux et conten.	4,500.00	13,507.70	4,422.60	9,007.70-
720.314.01	Frais divers déchetterie communale	8,500.00	3,638.00	2,478.05	4,862.00
801.314.00	Entretien de l'irrigation agricole	20,000.00	8,483.90	11,929.15	11,516.10
315	PRESTAT. DE TIERS ENTRETIEN MOBILIERS	27,500.00	38,723.40	55,254.75	11,223.40-
029.315.00	Entretien du mobilier et des appareils			1,200.00	
140.315.01	Frais bornes hydrantes	1,000.00	7,865.20	10,790.20	6,865.20-

Avec crédits complémentaires

Comptes de fonctionnement détaillés 2021

Services 0 à 999

Compte	Libellé	Budget 2021	Comptes 2020	Comptes 2021	Ecart
210.315.00	Entretien du mobilier scolaire			8,472.90	
690.315.00	Frais des véhicules et des machines	25,000.00	27,531.00	33,568.30	2,531.00-
690.315.01	Frais de matériel et d'outillage	1,500.00	3,327.20	1,223.35	1,827.20-
316	LOYERS ET REDEVANCES D'UTILISATION	62,430.00	74,509.05	80,521.60	12,079.05-
029.316.00	Redevances informatiques et maintenance	34,000.00	40,587.70	44,388.50	6,587.70-
210.316.00	Frais informatique et Internet	10,000.00	11,212.80	12,935.05	1,212.80-
341.316.00	Location des terrains de tennis	9,000.00	9,000.00	9,000.00	
620.316.00	Location terrains parking rte de l'Ours	7,130.00	11,498.00	7,130.00	4,368.00-
790.316.00	Service informatique territoire SIT	2,300.00	2,210.55	7,068.05	89.45
317	DEDOMMAGEMENTS POUR DEPLACEMENTS	44,000.00	37,393.50	32,796.90	6,606.50
012.317.00	Frais de représentations et déplacements	10,000.00	10,000.00	10,600.00	
029.317.01	Dons divers	2,000.00	500.00	800.00	1,500.00
029.317.02	Cotisations corporations	2,700.00	2,648.80	2,723.00	51.20
029.317.03	Réceptions, manifestations, jubilés	15,000.00	11,485.30	10,371.45	3,514.70
303.317.00	Frais représentations commission	300.00			300.00
589.317.00	Frais en faveur du 3ème âge	9,000.00	8,092.75	3,900.00	907.25
690.317.00	Frais divers travaux publics	5,000.00	4,666.65	4,402.45	333.35
318	HONORAIRES, PRESTATIONS DE SERVICE	484,850.00	509,977.01	497,477.50	25,127.01-
011.318.00	Frais votations et élections	1,500.00	2,943.35	1,861.90	1,443.35-
011.318.01	Honoraires fiduciaire	5,500.00	5,385.00	5,385.00	115.00
011.318.02	Honoraires mandat étude de fusion		50,941.00	3,570.10	50,941.00-
029.318.01	Frais d'encaissement et de contentieux	7,000.00	6,690.07	3,762.21	309.93
029.318.02	Frais de port, banque et CCP	11,000.00	10,914.18	12,023.15	85.82
029.318.03	Frais de téléphone et multimédia	2,500.00	2,314.10	1,689.75	185.90
029.318.05	Frais divers	4,000.00	6,956.30	766.00	2,956.30-
029.318.06	Frais informations et brochures	14,000.00	8,306.25	11,155.50	5,693.75
029.318.07	Assistance juridique et technique	6,000.00	2,863.15	6,634.10	3,136.85
029.318.08	Site Internet - développement et mainten	500.00	670.00	891.60	170.00-
090.318.00	Assurances bâtiments + RC	6,000.00	5,558.80	5,568.60	441.20
090.318.01	Frais divers chauffage centralisé	500.00	873.10	1,142.70	373.10-
090.318.03	Frais de traitement des déchets	500.00	100.00	150.00	400.00
100.318.00	Conservation du cadastre	8,000.00	7,978.75	129.25	21.25
102.318.00	Frais bureau étrangers contrôle habitant	6,500.00	3,614.00	4,747.70	2,886.00
113.318.00	Service de parcage par service sécurité	12,000.00	12,122.15	2,190.50	122.15-

Avec crédits complémentaires

Comptes de fonctionnement détaillés 2021

Services 0 à 999

Compte	Libellé	Budget 2021	Comptes 2020	Comptes 2021	Ecart
120.318.00	Frais divers juge de commune	500.00	250.00		250.00
120.318.01	Contributions sur honoraires du greffier	700.00	934.65	401.55	234.65-
140.318.00	Frais de radios, téléphones, alarmes	500.00	303.00		197.00
140.318.02	Frais divers service du feu/chargé sécur	500.00	1,844.30	2,979.65	1,344.30-
160.318.00	Assurances abri PC	2,700.00	2,741.50	2,710.30	41.50-
160.318.01	Frais entretien abri protection civile	1,500.00	125.80	309.65	1,374.20
160.318.02	Frais de téléphone			50.50	
210.318.00	Frais de téléphone	700.00			700.00
210.318.01	Assurances bâtiment scolaire	6,200.00	6,226.70	6,273.40	26.70-
210.318.02	Frais divers chauffage centre scolaire	4,000.00	4,837.35	4,467.70	837.35-
210.318.09	Frais de traitement des déchets	1,000.00	200.00	500.00	800.00
219.318.00	Assurance accidents des élèves	2,300.00	2,250.00	1,530.00	50.00
219.318.01	Frais de transports des élèves	94,000.00	88,749.00	93,170.00	5,251.00
219.318.02	Activités sportives scolaires	4,000.00	4,495.00	4,592.60	495.00-
219.318.03	Frais autres activités scolaires	2,000.00	900.80	2,880.45	1,099.20
309.318.03	Achat et entretien matériel divers	1,000.00		344.65	1,000.00
309.318.04	Fête promotion civique	1,000.00	723.60		276.40
330.318.00	Frais de traitement des déchets	1,000.00	100.00	500.00	900.00
390.318.00	Frais d'inhumation	1,000.00	450.00	7,646.90	550.00
390.318.01	Frais divers chauffage centralisé	2,400.00	2,623.75		223.75-
490.318.00	Location défibrillateur Coeur Wallis	300.00	300.00	300.00	
540.318.00	Label Jeunesse	500.00	200.00	200.00	300.00
541.318.00	Frais administratifs	2,500.00	8,952.45	2,807.40	6,452.45-
541.318.01	Frais divers d'exploitation	4,500.00	5,271.95	3,721.05	771.95-
541.318.02	Achat matériel pédagogique	2,000.00	1,752.00	251.45	248.00
541.318.05	Frais informatique			306.95	
541.318.09	Frais de traitement des déchets	1,000.00	100.00	500.00	900.00
610.318.00	Déneigement routes cant. intérieures loc	25,000.00	20,691.50	25,790.00	4,308.50
620.318.00	Déblaiement des neiges et salage	35,000.00	41,447.30	53,244.09	6,447.30-
690.318.00	Frais de téléphone	1,000.00	50.90		949.10
690.318.01	Assurances locaux travaux publics	250.00			250.00
690.318.02	Frais locaux travaux publics	1,000.00	1,060.00		60.00-
690.318.09	Frais de traitement des déchets	1,000.00	300.16	1,250.00	699.84
710.318.00	Honoraires étude réseaux			4,763.25	
713.318.00	Assurances clarificateur	1,000.00	534.10	538.20	465.90
713.318.01	Frais et entretien réseau eaux claires	4,500.00	3,161.00	16,694.25	1,339.00
720.318.00	Assurances locaux à containers	500.00	660.80	666.80	160.80-
720.318.01	Transports des ordures ménagères	23,000.00	18,378.85	26,151.35	4,621.15

Avec crédits complémentaires

Comptes de fonctionnement détaillés 2021

Services 0 à 999

Compte	Libellé	Budget 2021	Comptes 2020	Comptes 2021	Ecart
720.318.02	Transports et ramassage du verre	20,000.00	20,521.80	19,037.15	521.80-
720.318.03	Transports et ramassage du papier	30,000.00	34,158.25	39,140.85	4,158.25-
720.318.04	Transports et ramassage objets encombran	43,000.00	59,127.10	40,950.20	16,127.10-
720.318.05	Transport et ramassage des déchets verts	8,000.00	10,533.70	16,160.45	2,533.70-
720.318.06	Transport et ramassage du PET	4,500.00	4,347.55	1,957.75	152.45
720.318.07	Transport et ramassage fer blanc	3,800.00	2,441.10	4,055.45	1,358.90
740.318.00	Frais d'entretien du cimetière	4,000.00	3,732.05	5,071.55	267.95
790.318.00	Plan d'aménagement des zones	25,000.00	8,209.00	9,897.60	16,791.00
790.318.01	Emoluments cantonaux rapports synthèses	4,500.00	4,603.70	7,187.70	103.70-
790.318.02	Honoraires prestations de tiers			1,809.00	
810.318.00	Entretien des forêts	18,000.00	4,956.10	16,499.60	13,043.90
830.318.00	Partic. amortisseme emprunt Veysonnaz T.	7,500.00	7,500.00	7,500.00	
830.318.03	Cotisation Valais/Wallis Promotion	1,000.00	1,000.00	1,000.00	
319	FRAIS DIVERS	5,000.00	430.80		4,569.20
940.319.00	Pertes sur débiteurs divers	5,000.00	430.80		4,569.20
32	INTERETS PASSIFS	30,000.00	28,049.90	37,349.60	1,950.10
322	DETTES A MOYEN ET LONG TERME	20,000.00	17,548.70	15,934.60	2,451.30
940.322.00	Intérêts des dettes à long terme	17,000.00	14,548.70	12,934.60	2,451.30
940.322.01	Intérêts c/c de la Bourgeoisie	3,000.00	3,000.00	3,000.00	
329	AUTRES INTERETS PASSIFS	10,000.00	10,501.20	21,415.00	501.20-
940.329.00	Intérêts rémunérateurs	10,000.00	10,501.20	21,415.00	501.20-
33	AMORTISSEMENTS	564,800.00	736,926.45	388,499.60	172,126.45-
330	PATRIMOINE FINANCIER	40,000.00	26,430.60	23,176.50	13,569.40
830.330.00	Perte sur débiteurs taxes de séjour	1,000.00			1,000.00
839.330.00	Pertes sur débiteurs taxe de promotion	4,000.00	1,110.00		2,890.00
900.330.01	Pertes fiscales personnes physiques	30,000.00	23,882.10	23,176.50	6,117.90
901.330.00	Pertes fiscales personnes morales	5,000.00	1,438.50		3,561.50
331	PATRIMOINE ADMINISTRATIF - AMORT. ORDIN.	524,800.00	390,695.85	365,323.10	134,104.15
090.331.00	Amortissement ordinaire	29,800.00	27,600.00	16,420.20	2,200.00
140.331.00	Amortissement ordinaire	1,900.00			1,900.00

Avec crédits complémentaires

Comptes de fonctionnement détaillés 2021

Services 0 à 999

Compte	Libellé	Budget 2021	Comptes 2020	Comptes 2021	Ecart
210.331.00	Amortissement ordinaire	56,600.00	77,304.50	63,899.70	20,704.50-
340.331.00	Amortissement ordinaire	9,800.00	7,000.00	2,390.00	2,800.00
490.331.00	Amortissement ordinaire	1,500.00	1,098.45	1,154.55	401.55
541.331.00	Amortissement ordinaire	28,900.00	31,000.00	29,020.00	2,100.00-
550.331.00	Amortissement ordinaire	2,500.00	2,426.80	2,057.70	73.20
610.331.00	Amortissement ordinaire	62,000.00	60,138.65	56,901.80	1,861.35
620.331.00	Amortissement ordinairechemins communaux	23,200.00	22,000.00	26,898.40	1,200.00
620.331.01	Amortissement ordinaireroutes communales	216,300.00	104,111.30	87,027.45	112,188.70
690.331.00	Amortissement ordinaire	5,500.00	5,000.00	4,674.00	500.00
700.331.00	Amortissement ordinaire	19,300.00	15,812.65	35,611.95	3,487.35
710.331.00	Amortissement ordinaire	22,600.00	1,500.00		21,100.00
711.331.00	Amortissement ordinaire	2,700.00	1,203.15	1,037.30	1,496.85
713.331.00	Amortissement ordinaire	3,600.00	3,800.00	3,554.40	200.00-
720.331.00	Amortissement ordinaire	32,600.00	30,700.35	30,699.15	1,899.65
750.331.00	Amortissement ordinaire	1,000.00			1,000.00
790.331.00	Amortissement ordinaire	5,000.00		3,976.50	5,000.00
332	PATRIMOINE ADMINISTRATIF - AMORT. COMPL.		319,800.00		319,800.00-
090.332.00	Amortissement complémentaire		148,000.00		148,000.00-
340.332.00	Amortissement complémentaire		63,000.00		63,000.00-
610.332.00	Amortissement complémentaire		41,000.00		41,000.00-
690.332.00	Amortissement complémentaire		45,000.00		45,000.00-
710.332.00	Amortissement complémentaire		12,900.00		12,900.00-
711.332.00	Amortissement complémentaire		9,900.00		9,900.00-
34	PARTS & CONTR. SANS AFFECTATIONS	16,000.00	14,355.10	15,372.95	1,644.90
341	CANTON	16,000.00	14,355.10	15,372.95	1,644.90
900.341.00	Impôt sur immeubles bâtis (art. 188 LF)	16,000.00	14,355.10	15,372.95	1,644.90
35	DED. A DES COLLECTIVITES PUBLIQUES	404,300.00	365,366.85	381,568.40	38,933.15
351	CANTON	1,600.00	828.30	744.55	771.70
113.351.00	Participation réseau communicat. Polycom	600.00	603.30	609.55	3.30-
540.351.00	Placements enfants et jeunes hors-canton	1,000.00	225.00	135.00	775.00
352	COMMUNES ET ASSOCIATIONS COMMUNES	402,700.00	364,538.55	380,823.85	38,161.45

Avec crédits complémentaires

Comptes de fonctionnement détaillés 2021

Services 0 à 999

Compte	Libellé	Budget 2021	Comptes 2020	Comptes 2021	Ecart
113.352.00	Participation police intercomm. Nendaz	35,000.00	25,000.00	25,000.00	10,000.00
122.352.00	Autorité protection adultes+enfants	14,000.00	12,674.90	9,021.00	1,325.10
140.352.01	Participation CSI Printse	64,000.00	49,453.50	62,696.80	14,546.50
140.352.02	Participation Secours régional SR10/OCVS	4,800.00	3,644.50	3,198.70	1,155.50
140.352.03	Etat-major en cas de catastrophes	5,600.00	2,063.35	5,574.00	3,536.65
210.352.00	Contribution Direction des écoles	30,000.00	21,210.30	21,723.70	8,789.70
219.352.01	Contribut. frais écolage autres communes	27,000.00	22,500.00	23,300.00	4,500.00
390.352.00	Traitement desservants de la paroisse	45,000.00	44,769.00	44,861.50	231.00
391.352.00	Contribution à l'église réformée	1,300.00	1,200.00	1,300.00	100.00
440.352.00	Part. communale au CMS Sion Région	75,000.00	68,356.00	62,508.25	6,644.00
541.352.00	Part. placements enfants crèches de Sion		2,415.70	7,012.05	2,415.70-
711.352.00	Part à la STEP de Bieudron	71,000.00	70,328.25	70,614.85	671.75
721.352.00	Traitement et incinération des ordures	30,000.00	40,923.05	44,013.00	10,923.05-
36	SUBVENTIONS ACCORDEES	1,288,560.00	1,147,482.10	1,322,748.90	141,077.90
361	CANTON	505,960.00	519,499.25	527,774.65	13,539.25-
210.361.00	Contribution cantonale traitements EP	188,680.00	196,768.00	231,258.20	8,088.00-
211.361.00	Contribution cantonale traitements CO	64,080.00	58,808.00	50,236.80	5,272.00
220.361.01	Frais transports élèves handicapés	3,600.00	4,385.00	2,891.00	785.00-
450.361.00	Part. à la prise en charge addictions	1,600.00			1,600.00
460.361.00	Frais de santé scolaire	900.00	1,088.35	774.60	188.35-
490.361.00	Financement des secours sanitaires	13,000.00	12,922.05	13,125.65	77.95
530.361.00	Participation prestations compl. AVS	33,000.00	28,095.55	28,799.15	4,904.45
530.361.01	Allocations familiales personnes sans ac		2,170.05	492.20	2,170.05-
540.361.00	Contribution canton curatelle éducative	3,600.00	3,600.00	3,600.00	
550.361.00	Institutions handicapés / sociales	56,000.00	55,253.05	52,229.85	746.95
582.361.00	Partic. aux fonds cantonal pour l'emploi	6,000.00	5,747.40	4,658.50	252.60
610.361.00	Subventions entretien routes cantonales	127,000.00	142,085.05	130,698.45	15,085.05-
650.361.00	Financement déficit trafic voyageurs	8,500.00	8,576.75	9,010.25	76.75-
362	COMMUNES OU ASSOCIATION DE COMMUNES	18,800.00	25,492.75	21,094.20	6,692.75-
029.362.00	Participation Antenne Régions VS Romand	3,700.00	3,624.00	1,770.00	76.00
291.362.00	Participation CIO Sion	2,000.00	2,238.75	2,219.20	238.75-
309.362.00	Subventions à Unipop Printse	600.00			600.00
340.362.00	Subventions associations/clubs sportifs	1,500.00	6,680.00	5,800.00	5,180.00-
390.362.01	Participation au déficit de la paroisse	10,000.00	12,950.00	11,305.00	2,950.00-
589.362.00	Intégration des personnes étrangères	1,000.00			1,000.00

Avec crédits complémentaires

Comptes de fonctionnement détaillés 2021

Services 0 à 999

Compte	Libellé	Budget 2021	Comptes 2020	Comptes 2021	Ecart
364	ENTREPRISES SEMI-PUBLIQUES	53,000.00	43,106.65	57,946.80	9,893.35
213.364.00	Frais itinéraires étudiants 2ème degré	5,000.00	6,492.00	6,687.00	1,492.00-
239.364.00	Frais itinéraires apprentis	3,000.00	3,634.30	5,138.30	634.30-
570.364.00	Contributions aux soins aux EMS	45,000.00	32,980.35	46,121.50	12,019.65
365	INSTITUTIONS PRIVEES	513,900.00	421,390.45	545,781.20	92,509.55
292.365.00	Formation continue des adultes	200.00		171.10	200.00
309.365.00	Subventions à Veysonnaz-Chroniques	200.00	194.45	194.45	5.55
309.365.01	Subventions sociétés culturelles	10,000.00	200.00	1,000.00	9,800.00
309.365.02	Subventions écoles de musique	2,500.00	2,756.00	3,554.75	256.00-
340.365.01	Subventions manifestations sportives	10,000.00	12,750.00	12,750.00	2,750.00-
340.365.05	Subventions concept communal du sport	4,000.00			4,000.00
540.365.00	Soutien Association Jeunesse Barlokette	500.00	1,500.00	500.00	1,000.00-
550.365.00	Intégration des personnes handicapées	500.00			500.00
650.365.00	Financement bus navette station	40,000.00	30,000.00	40,000.00	10,000.00
650.365.01	Financement garantie déficit télécabine			28,380.00	
800.365.00	Subventions à l'Association Bienfaits de	2,500.00	2,500.00	2,500.00	
800.365.02	Subventions pour produits phytosanitaire		1,640.00	3,230.90	1,640.00-
801.365.00	Subventions au Grand Bisse de Vex	3,500.00	3,500.00	13,500.00	
830.365.04	Restitution taxes Veysonnaz Tourisme	350,000.00	270,000.00	350,000.00	80,000.00
839.365.01	Ristourne taxes promotion touristique	90,000.00	85,000.00	90,000.00	5,000.00
839.365.02	Soutien entreprises locales Covid-19		11,350.00		11,350.00-
366	PERSONNES PHYSIQUES	196,900.00	137,993.00	170,152.05	58,907.00
340.366.00	Subvention encouragement pratique du ski	8,000.00	7,000.00	6,250.00	1,000.00
460.366.00	Participation soins dentaires scolaires	16,000.00	11,022.50	15,681.35	4,977.50
540.366.01	Soutien aide au logement	500.00			500.00
540.366.02	Soutien encouragement formation profess.	500.00			500.00
580.366.00	Secours assistance et aide sociale	35,000.00	32,773.50	30,206.45	2,226.50
580.366.01	Participation aux pensions alimentaires	2,100.00	1,696.10		403.90
580.366.02	Frais livraisons des repas à domicile	5,800.00	9,120.00	9,156.00	3,320.00-
580.366.03	Avance aide sociale	10,000.00	16,798.35	12,007.10	6,798.35-
589.366.00	Subventions primes caisse-maladie	60,000.00	51,096.95	51,068.90	8,903.05
589.366.01	Subventions sociales taxes au sac	2,000.00	1,444.00	1,406.00	556.00
800.366.01	Subventions pour l'estivage du bétail	7,000.00	7,041.60	6,902.40	41.60-
830.366.00	Action soutien économie locale (chèques)	50,000.00		37,473.85	50,000.00

Avec crédits complémentaires

Comptes de fonctionnement détaillés 2021

Services 0 à 999

Compte	Libellé	Budget 2021	Comptes 2020	Comptes 2021	Ecart
38	ATTRIBUTIONS AUX FINANCEMENTS SPECIAUX		100,247.60	73,187.73	100,247.60-
380	ATTRIBUTIONS AUX FINANCEMENTS SPECIAUX		100,247.60	73,187.73	100,247.60-
710.380.00	Attribution au fond de rénovation réseau		5,650.00	51,084.55	5,650.00-
720.380.00	Attribution au financement spécial		6,757.40	22,103.18	6,757.40-
830.380.00	Attribution au financement spécial		87,840.20		87,840.20-
39	IMPUTATIONS DIVERSES	495,600.00	356,988.70	386,719.60	138,611.30
390	CHARGES IMPUTEES	385,800.00	289,940.00	309,900.00	95,860.00
090.390.01	Salaires + charges exploitation	1,500.00	2,180.00	6,100.00	680.00-
100.390.01	Salaires + charges administration	7,500.00	7,000.00	7,000.00	500.00
102.390.00	Salaires + charges administration	31,000.00	30,000.00	30,000.00	1,000.00
113.390.01	Salaires + charges exploitation		7,200.00		7,200.00-
140.390.01	Salaires + charges exploitation	6,000.00		15,700.00	6,000.00
160.390.01	Salaires + charges exploitation	3,000.00			3,000.00
210.390.01	Salaires + charges exploitation	10,000.00	25,750.00	15,200.00	15,750.00-
309.390.01	Salaires + charges exploitation	15,000.00	11,300.00	6,300.00	3,700.00
330.390.01	Salaires + charges exploitation	32,000.00	24,400.00	27,600.00	7,600.00
341.390.01	Salaires + charges exploitation	17,000.00	11,600.00	8,700.00	5,400.00
390.390.01	Salaires + charges exploitation	28,000.00	21,700.00	21,800.00	6,300.00
700.390.00	Salaires + charges administration	12,500.00	12,600.00	12,600.00	100.00-
700.390.01	Salaires + charges exploitation	36,800.00	12,000.00	22,700.00	24,800.00
710.390.00	Salaires + charges administration	12,500.00	12,600.00	12,600.00	100.00-
710.390.01	Salaires + charges exploitation	24,500.00	1,800.00		22,700.00
720.390.00	Salaires + charges administration	12,500.00	12,600.00	12,600.00	100.00-
720.390.01	Salaires + charges exploitation	75,000.00	64,200.00	71,000.00	10,800.00
740.390.01	Salaires + charges exploitation	9,000.00	2,500.00	3,600.00	6,500.00
801.390.01	Salaires + charges exploitation	12,500.00	12,410.00	7,200.00	90.00
830.390.00	Salaires + charges administration	1,600.00	1,600.00	1,600.00	
830.390.01	Salaires + charges exploitation	34,000.00	13,000.00	24,100.00	21,000.00
830.390.03	Part. frais administr. encaissement TS	1,400.00	1,400.00	1,400.00	
839.390.00	Salaires + charges administration	2,000.00	1,600.00	1,600.00	400.00
839.390.01	Frais administratifs TPT	500.00	500.00	500.00	
391	INTERETS IMPUTES	17,000.00	14,548.70	12,934.60	2,451.30
210.391.00	Intérêts bancaires centre scolaire	1,000.00	820.20	738.80	179.80

Avec crédits complémentaires

Comptes de fonctionnement détaillés 2021

Services 0 à 999

Compte	Libellé	Budget 2021	Comptes 2020	Comptes 2021	Ecart
340.391.00	Intérêts bancaires places de sports	700.00	591.80	555.60	108.20
541.391.00	Intérêts bancaires crèche et UAPE	5,000.00	4,447.90	3,548.60	552.10
620.391.00	Intérêts bancaires routes et chemins	10,300.00	8,688.80	8,091.60	1,611.20
395	REVENUS IMPUTES	92,800.00	52,500.00	63,885.00	40,300.00
830.395.00	Participation financement bus navette	30,000.00	22,500.00	30,000.00	7,500.00
830.395.01	Participation financement piscine	20,300.00	22,500.00	5,100.00	2,200.00-
830.395.02	Participation financement tennis	7,500.00	7,500.00	7,500.00	
830.395.03	Partic. action soutien R2 (chèques)	35,000.00			35,000.00
830.395.04	Participation déficit télécabine NVRM SA			21,285.00	

Avec crédits complémentaires

Comptes de fonctionnement détaillés 2021

Services 0 à 999

Compte	Libellé	Budget 2021	Comptes 2020	Comptes 2021	Ecart
4	REVENUS	4,753,067.00	5,074,634.09	4,600,101.86	321,567.09-
40	IMPOTS	2,576,700.00	3,071,518.79	2,485,195.65	494,818.79-
400	IMPOTS SUR LE REVENU ET SUR LA FORTUNE	2,134,200.00	2,456,266.84	1,955,797.50	322,066.84-
900.400.00	Impôt sur le revenu personnes physiques	1,400,000.00	1,248,457.65	1,360,090.55	151,542.35
900.400.01	Impôt sur la fortune personnes physiques	450,000.00	644,226.00	450,979.10	194,226.00-
900.400.02	Impôt prélevé à la source	100,000.00	98,033.34	87,816.85	1,966.66
900.400.03	Impôt personnel	4,200.00	3,961.30	3,532.00	238.70
900.400.05	Impôt global	180,000.00	461,588.55	53,379.00	281,588.55-
401	IMPOT SUR LE BENEFICE ET CAPITAL	110,000.00	235,757.50	84,071.50	125,757.50-
901.401.00	Impôt sur le bénéfice personnes morales	40,000.00	186,334.65	49,264.65	146,334.65-
901.401.01	Impôt sur le capital personnes morales	70,000.00	49,422.85	34,806.85	20,577.15
402	IMPOTS FONCIERS	203,000.00	204,362.45	180,571.05	1,362.45-
900.402.00	Impôt foncier personnes physiques	140,000.00	152,597.85	125,829.50	12,597.85-
900.402.01	Impôt sur immeubles bâtis (art. 188 LF)	18,000.00	17,554.75	17,646.15	445.25
901.402.00	Impôt foncier personnes morales	45,000.00	34,209.85	37,095.40	10,790.15
403	IMPOT SUR LES GAINS EN CAPITAL	62,000.00	73,598.75	97,457.55	11,598.75-
900.403.01	Impôt sur les prestations en capital	30,000.00	56,469.30	52,502.35	26,469.30-
900.403.02	Impôt sur les gains de loterie	2,000.00		2,000.00	2,000.00
900.403.04	Impôt sur les gains immobiliers	30,000.00	17,129.45	44,955.20	12,870.55
404	IMPOT SUR LES MUTATIONS	60,000.00	89,645.45	156,910.75	29,645.45-
900.404.00	Impôt sur les droits de mutation	60,000.00	89,645.45	156,910.75	29,645.45-
405	IMPOT SUR SUCCESSIONS ET DONATIONS	3,000.00	7,237.80	4,687.30	4,237.80-
900.405.00	Impôt sur les successions et donations	3,000.00	7,237.80	4,687.30	4,237.80-
406	IMPOT SUR LA PROPRIETE ET DEFENSE	4,500.00	4,650.00	5,700.00	150.00-
900.406.00	Impôt sur les chiens	4,500.00	4,650.00	5,700.00	150.00-
41	PATENTES ET CONCESSIONS	44,500.00	41,789.69	44,481.34	2,710.31
410	PATENTES	1,500.00	2,030.45	1,738.51	530.45-

Avec crédits complémentaires

Comptes de fonctionnement détaillés 2021

Services 0 à 999

Compte	Libellé	Budget 2021	Comptes 2020	Comptes 2021	Ecart
932.410.00	Part des communes aux patentes établi.	500.00	1,800.45	1,218.51	1,300.45-
932.410.01	Permis de bal et fermetures tardives	1,000.00	230.00	520.00	770.00
411	CONCESSIONS	43,000.00	39,759.24	42,742.83	3,240.76
932.411.00	Redevances électriques Oiken	43,000.00	39,759.24	42,742.83	3,240.76
42	REVENUS DES BIENS	96,200.00	116,407.86	87,778.90	20,207.86-
420	BANQUES	5,800.00	17,257.16	11,392.34	11,457.16-
940.420.00	Récupération impôt anticipé	5,800.00	17,257.16	11,392.34	11,457.16-
421	CREANCES	47,000.00	55,056.40	43,633.86	8,056.40-
940.421.00	Intérêts de retard et frais récupérés	47,000.00	55,056.40	43,633.86	8,056.40-
422	PLACEMENTS DU PATRIMOINE FINANCIER	30,000.00	31,984.30	15,402.70	1,984.30-
940.422.00	Dividendes et intérêts des titres	30,000.00	31,984.30	15,402.70	1,984.30-
427	IMMEUBLE DU PATRIMOINE ADMINISTRATIF	13,400.00	12,110.00	17,350.00	1,290.00
090.427.00	Location de bâtiments et terrains	1,500.00	200.00	5,440.00	1,300.00
140.427.00	Location locaux CSI Printse	11,900.00	11,910.00	11,910.00	10.00-
43	CONTRIBUTIONS	1,208,000.00	1,232,931.45	1,267,873.52	24,931.45-
430	CONTRIBUTIONS DE REMPLACEMENT	12,000.00	9,778.20	8,577.00	2,221.80
140.430.00	Taxes d'exemption du service du feu	12,000.00	9,778.20	8,577.00	2,221.80
431	EMOLUMENTS ADMINISTRATIFS	25,000.00	33,547.15	44,938.49	8,547.15-
100.431.00	Emoluments cadastraux	4,000.00	4,955.00	8,219.25	955.00-
102.431.00	Emoluments administratifs	1,800.00	816.15	960.74	983.85
102.431.01	Permis de séjour, cartes d'identité, pas	12,000.00	8,071.00	10,000.00	3,929.00
790.431.00	Taxe autorisation de construire	6,000.00	18,305.00	24,558.50	12,305.00-
839.431.00	Emoluments administratifs	1,200.00	1,400.00	1,200.00	200.00-
434	AUTRES REDEVANCES ET PREST. SERVICES	1,000,000.00	1,050,497.30	1,079,737.53	50,497.30-
390.434.00	Taxes d'inhumation	4,000.00	4,100.00		100.00-
700.434.00	Taxe de base fourniture eau potable	36,000.00	32,156.65	33,120.00	3,843.35

Avec crédits complémentaires

Comptes de fonctionnement détaillés 2021

Services 0 à 999

Compte	Libellé	Budget 2021	Comptes 2020	Comptes 2021	Ecart
700.434.01	Participation tiers eau filtrée	3,000.00	1,336.50	1,159.95	1,663.50
700.434.02	Taxe variable fourniture eau potable	42,000.00	43,309.00	43,676.40	1,309.00-
710.434.00	Taxe de base évacuation eaux usées	70,000.00	84,027.35	83,768.45	14,027.35-
710.434.01	Taxe variable évacuation eaux usées	43,000.00	50,223.75	52,078.80	7,223.75-
710.434.02	Taxes de raccordement réseau eaux usées			25,851.00	
720.434.00	Taxe de base	236,000.00	229,910.75	229,950.40	6,089.25
720.434.01	Taxe variable - taxes au sacs	58,000.00	89,835.95	102,462.76	31,835.95-
830.434.00	Taxes de séjour forfaitaires	413,000.00	413,340.20	410,127.72	340.20-
839.434.00	Taxes de promotion touristique	23,000.00	24,122.50	24,094.05	1,122.50-
839.434.01	Taxe de promotion touristique entreprise	72,000.00	78,134.65	73,448.00	6,134.65-
435	VENTES	16,500.00	21,959.00	23,698.95	5,459.00-
029.435.00	Recettes diverses d'administration	500.00	325.00	2,242.25	175.00
341.435.00	Recettes location des tennis	4,700.00	8,139.00	7,881.00	3,439.00-
580.435.00	Particip. bénéficiaires repas à domicile	5,800.00	9,576.00	7,116.00	3,776.00-
589.435.00	Vente fruits et pommes-de-terre	3,500.00	3,919.00	4,663.00	419.00-
810.435.00	Vente de bois	2,000.00		1,796.70	2,000.00
436	DEDOMMAGEMENTS DE TIERS	148,900.00	116,589.80	107,108.55	32,310.20
029.436.00	Contributions de tiers sur salaires	900.00	377.00	380.00	523.00
100.436.00	Contributions levées nouveaux bâtiments	4,000.00	6,130.85		2,130.85-
113.436.00	Notifications diverses par police	5,000.00	987.00	987.00	4,013.00
390.436.00	Participation paroisse travaux entretien		1,418.95		1,418.95-
390.436.01	Participation paroisse chauffage central	11,500.00	10,465.45		1,034.55
541.436.00	Participation des parents	113,000.00	89,348.45	98,148.70	23,651.55
541.436.01	Récupérations pertes de gains	4,000.00	1,747.25	248.00	2,252.75
690.436.01	Récupérations pertes de gains		3,335.90	3,038.10	3,335.90-
700.436.00	Participation Nendaz réseau eau intercom	2,500.00	455.00-	865.35	2,955.00
720.436.00	Péréquation des transports	3,000.00	3,233.95	3,441.40	233.95-
810.436.01	Fonds de reboisement	5,000.00			5,000.00
437	AMENDES	5,000.00	560.00	1,360.00	4,440.00
113.437.00	Amendes de police	5,000.00	560.00	1,360.00	4,440.00
439	AUTRE DEDOMMAGEMENTS	600.00		2,453.00	600.00
720.439.00	Ristourne élimination papier	600.00		2,453.00	600.00

Avec crédits complémentaires

Comptes de fonctionnement détaillés 2021

Services 0 à 999

Compte	Libellé	Budget 2021	Comptes 2020	Comptes 2021	Ecart
44	PARTS RECETTES SANS AFFECTATION	33,437.00	43,288.35	32,968.70	9,851.35-
440	PARTS A DES RECETTES FEDERALES	700.00	334.35	213.70	365.65
930.440.00	Redistribution produit taxe sur le CO2	700.00	334.35	213.70	365.65
441	PARTS AUX RECETTES DU CANTON	350.00	425.00	425.00	75.00-
932.441.00	Redevances appareils de distributions	350.00	425.00	425.00	75.00-
444	PRESTATIONS DE LA PEREQUATION FINANCIERE	32,387.00	42,529.00	32,330.00	10,142.00-
920.444.00	Attribution péréquation des ressources	3,555.00	8,861.00	3,127.00	5,306.00-
920.444.02	Attrib. péréquation compensation charges	28,832.00	33,668.00	29,203.00	4,836.00-
45	RESTITUTIONS DE COLLECTIVITES PUBLIQUES	97,500.00	122,617.55	123,997.30	25,117.55-
451	CANTON	22,500.00	38,246.25	44,270.00	15,746.25-
580.451.00	Récupération avances aide sociale	10,000.00	12,808.25	15,908.00	2,808.25-
610.451.00	Partic. canton déneigement routes cant.	12,500.00	25,438.00	28,362.00	12,938.00-
452	COMMUNES	75,000.00	84,371.30	79,727.30	9,371.30-
219.452.00	Participation Nendaz - frais écolage	16,500.00	19,500.00	16,500.00	3,000.00-
219.452.01	Participation Nendaz frais transports	40,000.00	39,632.80	30,176.50	367.20
219.452.03	Participation Sion - frais d'écolage	1,500.00	1,500.00	3,000.00	
541.452.00	Participation autres communes	17,000.00	23,738.50	30,050.80	6,738.50-
46	SUBVENTIONS	66,100.00	87,835.70	72,432.75	21,735.70-
461	CANTON	66,100.00	87,835.70	72,432.75	21,735.70-
210.461.03	Subvention cantonale Direction Ecoles	3,000.00	2,461.10	2,461.10	538.90
210.461.04	Subvention matériel & activités scolaires	4,500.00	4,770.00	6,840.00	270.00-
211.461.02	Subvention matériel & activités scolaires	1,600.00	1,620.00	3,352.50	20.00-
213.461.00	Contribution canton frais itinéraires ét	2,500.00	3,246.00	3,465.00	746.00-
239.461.00	Contribution canton frais itinéraires ap	1,500.00	2,179.40	2,532.15	679.40-
541.461.00	Subvention cantonale structures accueils	48,000.00	54,211.90	53,782.00	6,211.90-
541.461.01	Aide financière cantonale Covid-19		7,373.00		7,373.00-
790.461.00	Subventions cantonales carte des dangers		11,974.30		11,974.30-
810.461.00	Subventions dégâts aux forêts	5,000.00			5,000.00

Avec crédits complémentaires

Comptes de fonctionnement détaillés 2021

Services 0 à 999

Compte	Libellé	Budget 2021	Comptes 2020	Comptes 2021	Ecart
48	PRELEVEMENTS SUR FINANCEMENTS SPECIAUX	135,030.00	1,256.00	98,654.10	133,774.00
480	PRELEVEMENTS SUR LES FONDS	135,030.00	1,256.00	98,654.10	133,774.00
700.480.00	Prélèvement sur le financement spécial	56,180.00	1,256.00	54,424.10	54,924.00
710.480.00	Prélèvement sur le financement spécial	44,950.00			44,950.00
830.480.00	Prélèvement sur financements spéciaux	33,900.00		44,230.00	33,900.00
49	IMPUTATIONS DIVERSES	495,600.00	356,988.70	386,719.60	138,611.30
490	CHARGES IMPUTEES	385,800.00	289,940.00	309,900.00	95,860.00
029.490.00	Imputations contrôle habitants	31,000.00	30,000.00	30,000.00	1,000.00
029.490.01	Imputations service eau potable	12,500.00	12,600.00	12,600.00	100.00-
029.490.02	Imputations service eaux usées	12,500.00	12,600.00	12,600.00	100.00-
029.490.03	Imputations service déchets	12,500.00	12,600.00	12,600.00	100.00-
029.490.04	Imputations teneur de cadastre	7,500.00	7,000.00	7,000.00	500.00
029.490.05	Imputations facturat. taxes touristiques	3,600.00	3,200.00	3,200.00	400.00
029.490.06	Imputations frais adm taxes touristiques	1,900.00	1,900.00	1,900.00	
690.490.00	Imputation circulation, police		7,200.00		7,200.00-
690.490.01	Imputation service du feu	6,000.00		15,700.00	6,000.00
690.490.02	Imputations protection civile	3,000.00			3,000.00
690.490.03	Imputations centre scolaire	10,000.00	25,750.00	15,200.00	15,750.00-
690.490.04	Imputations sociétés locales	15,000.00	11,300.00	6,300.00	3,700.00
690.490.05	Imputations sentiers pédestres + raquett	49,000.00	24,400.00	27,600.00	24,600.00
690.490.06	Imputations entretien église, cure	28,000.00	21,700.00	21,800.00	6,300.00
690.490.07	Imputations service eau potable	36,800.00	12,000.00	22,700.00	24,800.00
690.490.08	Imputations service eaux usées	24,500.00	1,800.00		22,700.00
690.490.09	Imputations service déchets	75,000.00	64,200.00	71,000.00	10,800.00
690.490.10	Imputations cimetière	9,000.00	2,500.00	3,600.00	6,500.00
690.490.11	Imputations irrigation agricole	12,500.00	12,410.00	7,200.00	90.00
690.490.12	Imputations service du tourisme	34,000.00	13,000.00	24,100.00	21,000.00
690.490.13	Imputations bâtiment administratif	1,500.00	2,180.00	6,100.00	680.00-
690.490.14	Imputations installations sportives		11,600.00	8,700.00	11,600.00-
491	INTERETS IMPUTES	17,000.00	14,548.70	12,934.60	2,451.30
999.491.00	Imputations des intérêts bancaires	17,000.00	14,548.70	12,934.60	2,451.30
495	REVENUS IMPUTES	92,800.00	52,500.00	63,885.00	40,300.00
340.495.00	Part. taxes séjour piscine	20,300.00	22,500.00	5,100.00	2,200.00-

Avec crédits complémentaires

Comptes de fonctionnement détaillés 2021

Services 0 à 999

Compte	Libellé	Budget 2021	Comptes 2020	Comptes 2021	Ecart
341.495.00	Part taxes séjour expl.inst. tennis	7,500.00	7,500.00	7,500.00	
650.495.00	Part.taxes séjour frais bus navette	30,000.00	22,500.00	30,000.00	7,500.00
650.495.01	Part.taxes séjour déficit télécabine			21,285.00	
830.495.00	Part taxes séjours soutien résid. second	35,000.00			35,000.00

Avec crédits complémentaires

Comptes d'investissements 2021

Compte	Nature	Libellé	Comptes 2020		Budget 2021		Comptes 2021	
			Charges	Revenus	Charges	Revenus	Charges	Revenus
0		ADMINISTRATION GENERALE	196,400.00		50,000.00		59,420.20	
09		IMMEUBLES ADMINISTRATIFS	196,400.00		50,000.00		59,420.20	
090		IMMEUBLES ADMINISTRATIFS	196,400.00		50,000.00		59,420.20	
090.50		INVESTISSEMENTS PROPRES	196,400.00		50,000.00		59,420.20	
090.500		TERRAINS NON BATIS			50,000.00		59,420.20	
090.500.01		Achats de terrains			50,000.00		59,420.20	
090.503.01		Terrains	196,400.00					

Avec crédits complémentaires

Comptes d'investissements 2021

Compte	Nature	Libellé	Comptes 2020		Budget 2021		Comptes 2021	
			Charges	Revenus	Charges	Revenus	Charges	Revenus
1		SECURITE PUBLIQUE			20,000.00	6,000.00		
14		POLICE DU FEU			20,000.00	6,000.00		
140		POLICE DU FEU			20,000.00	6,000.00		
140.50		INVESTISSEMENTS PROPRES			20,000.00			
140.506		MOBILIER, MACHINES, VEHICULES, INSTALLAT			20,000.00			
140.506.00		Réseau bornes hydrantes			20,000.00			
140.66		SUBVENTIONS ACQUISES				6,000.00		
140.661		CANTON				6,000.00		
140.661.00		Subventions service du feu				6,000.00		

Avec crédits complémentaires

Comptes d'investissements 2021

Compte	Nature	Libellé	Comptes 2020		Budget 2021		Comptes 2021	
			Charges	Revenus	Charges	Revenus	Charges	Revenus
2		ENSEIGNEMENT ET FORMATION	469,479.50		60,000.00	103,000.00	52,051.70	105,327.00
21		ECOLE PUBLIQUES OBLIGATOIRES	469,479.50		60,000.00	103,000.00	52,051.70	105,327.00
210		ECOLE PRIMAIRE	469,479.50		60,000.00	103,000.00	52,051.70	105,327.00
210.50		INVESTISSEMENTS PROPRES	469,479.50		60,000.00		52,051.70	
210.503		TERRAINS BATIS	400,130.95		60,000.00		52,051.70	
210.503.00		Centre scolaire	400,130.95		60,000.00		52,051.70	
210.506		MOBILIER, MACHINES, VEHICULES, INSTALLAT	69,348.55					
210.506.01		Installations et matériel informatique	69,348.55					
210.66		SUBVENTIONS ACQUISES				103,000.00		105,327.00
210.661		CANTON				103,000.00		105,327.00
210.661.00		Subventions constructions centre scolaire				93,000.00		105,327.00
210.661.02		Subventions installations & équipements informatiques				10,000.00		

Avec crédits complémentaires

Comptes d'investissements 2021

Compte	Nature	Libellé	Comptes 2020		Budget 2021		Comptes 2021	
			Charges	Revenus	Charges	Revenus	Charges	Revenus
3		CULTURE, LOISIRS ET CULTE			35,000.00		22,960.00	
33		PARCS PUBLICS ET CHEMINS PEDESTRES					22,960.00	
330		PARCS PUBLICS ET CHEMINS PEDESTRES					22,960.00	
330.50		INVESTISSEMENTS PROPRES					22,960.00	
330.503.00		Places de loisirs - pic-nic					22,960.00	
34		PLACES DE SPORTS ET LOISIRS			35,000.00			
340		PLACES DE SPORTS			35,000.00			
340.50		INVESTISSEMENTS PROPRES			35,000.00			
340.501		TERRAINS DE SPORTS ET PLACES DE JEUX			35,000.00			
340.501.02		Vestiaires terrain de football			35,000.00			

Avec crédits complémentaires

Comptes d'investissements 2021

Compte	Nature	Libellé	Comptes 2020		Budget 2021		Comptes 2021	
			Charges	Revenus	Charges	Revenus	Charges	Revenus
4		SANTE	1,098.45		1,500.00		1,154.55	
49		AUTRES DEPENSES DE SANTE	1,098.45		1,500.00		1,154.55	
490		AUTRES DEPENSES DE SANTE	1,098.45		1,500.00		1,154.55	
490.56		SUBVENTIONS ACCORDEES	1,098.45		1,500.00		1,154.55	
490.561		CANTON	1,098.45		1,500.00		1,154.55	
490.561.00		Financement des secours sanitaires	1,098.45		1,500.00		1,154.55	

Avec crédits complémentaires

Comptes d'investissements 2021

Compte	Nature	Libellé	Comptes 2020		Budget 2021		Comptes 2021	
			Charges	Revenus	Charges	Revenus	Charges	Revenus
5		PREVOYANCE SOCIALE	2,426.80		17,000.00		17,177.70	
54		PROTECTION DE LA JEUNESSE			15,000.00		15,120.00	
541		GARDERIE D'ENFANTS, CRECHES			15,000.00		15,120.00	
541.50		INVESTISSEMENTS PROPRES			15,000.00		15,120.00	
541.503		TERRAINS BATIS			15,000.00		15,120.00	
541.503.00		Crèche et UAPE			15,000.00		15,120.00	
55		HANDICAPES	2,426.80		2,000.00		2,057.70	
550		HANDICAPES	2,426.80		2,000.00		2,057.70	
550.561		CANTON	2,426.80		2,000.00		2,057.70	
550.561.00		Institutions handicapés/sociales	2,426.80		2,000.00		2,057.70	

Avec crédits complémentaires

Comptes d'investissements 2021

Compte	Nature	Libellé	Comptes 2020		Budget 2021		Comptes 2021	
			Charges	Revenus	Charges	Revenus	Charges	Revenus
6		TRAFIC ET TRAVAUX PUBLICS	112,249.95		1,653,000.00	320,000.00	232,886.85	161,385.20
61		ROUTES CANTONALES	30,138.65		30,000.00		61,901.80	
610		ROUTES CANTONALES	30,138.65		30,000.00		61,901.80	
610.56		SUBVENTIONS ACCORDEES	30,138.65		30,000.00		61,901.80	
610.561		CANTON	30,138.65		30,000.00		61,901.80	
610.561.00		Subvention construction rtes cantonales	30,138.65		30,000.00		61,901.80	
62		ROUTES COMMUNALES	82,111.30		1,613,000.00	320,000.00	166,311.05	161,385.20
620		RESEAU DES ROUTES COMMUNALES	82,111.30		1,613,000.00	320,000.00	166,311.05	161,385.20
620.50		INVESTISSEMENTS PROPRES	82,111.30		1,613,000.00		166,311.05	
620.501.02		Route de Pra	36,457.10		1,500,000.00		26,402.45	
620.501.03		Chemins communaux			25,000.00		68,898.40	
620.501.05		Eclairage public	33,820.00		38,000.00			
620.501.06		Signalisation - Balisage	5,780.00		50,000.00		9,560.75	
620.501.08		Route de la Crête	6,054.20				61,449.45	
620.61		CONTRIBUTIONS DE TIERS				190,000.00		161,385.20
620.610.00		Contributions propriétaires rte Crête				190,000.00		161,385.20
620.663		ETABLISSEMENTS COMMUNAUX				130,000.00		
620.663.00		Contribution financ. taxes séjours				130,000.00		
69		AUTRES TACHES RELATIVES AU TRAFIC			10,000.00		4,674.00	
690		AUTRES TACHES RELATIVES AU TRAFIC			10,000.00		4,674.00	
690.50		INVESTISSEMENTS PROPRES			10,000.00		4,674.00	
690.506		MOBILIER, MACHINES, VEHICULES, INSTALLAT			10,000.00		4,674.00	
690.506.01		Véhicules et machines			10,000.00		4,674.00	

Avec crédits complémentaires

Comptes d'investissements 2021

Compte	Nature	Libellé	Comptes 2020		Budget 2021		Comptes 2021	
			Charges	Revenus	Charges	Revenus	Charges	Revenus
7		PROTECTION ET AMENAG. ENVIRONNEMENT	203,362.55	129,746.40	681,500.00	165,000.00	300,836.40	25,851.00
70		APPROVISIONNEMENT ET ALIMENTATION EN EAU	158,718.65	31,906.00	250,000.00	65,000.00	219,079.05	25,851.00
700		APPROVISIONNEMENT ET ALIMENTATION EN EAU	158,718.65	31,906.00	250,000.00	65,000.00	219,079.05	25,851.00
700.50		INVESTISSEMENTS PROPRES	158,718.65		250,000.00		219,079.05	
700.501.02		Réseau eau potable	19,442.90		185,000.00		83,164.45	
700.501.04		Rénovation réseau EP route de Pra			65,000.00			
700.501.05		Captations sources de la TSA	139,275.75				135,914.60	
700.61		CONTRIBUTIONS DE TIERS		31,906.00		65,000.00		25,851.00
700.610		SUBVENTIONS ACQUISES DE TIERS		31,906.00		65,000.00		25,851.00
700.610.00		Taxes raccordement réseau d'eau		31,906.00				25,851.00
700.610.04		Prélèvement financements spéciaux				65,000.00		
71		ASSAINISSEMENT DES EAUX USEES	12,943.55	97,840.40	320,000.00	100,000.00	9,327.30	
710		ASSAINISSEMENT DES EAUX USEES		97,840.40	300,000.00	100,000.00		
710.50		INVESTISSEMENTS PROPRES			300,000.00			
710.501.04		Rénovation collecteurs EU route de Pra			300,000.00			
710.61		CONTRIBUTIONS DE TIERS		97,840.40		100,000.00		
710.610		SUBVENTIONS ACQUISES DE TIERS		97,840.40		100,000.00		
710.610.00		Taxes raccordement réseau eaux usées		97,840.40				
710.610.02		Prélèvement financements spéciaux				100,000.00		
711		STATION D'EPURATION DES EAUX USEES	12,943.55		20,000.00		9,327.30	
711.50		INVESTISSEMENTS PROPRES	12,943.55		20,000.00		9,327.30	
711.501.00		Participation STEP de Bieudron	12,943.55		20,000.00		9,327.30	
72		TRAITEMENT DES DECHETS	31,700.35		60,000.00		31,699.15	
720		TRAITEMENT DES DECHETS	31,700.35		60,000.00		31,699.15	

Avec crédits complémentaires

Comptes d'investissements 2021

Compte	Nature	Libellé	Comptes 2020		Budget 2021		Comptes 2021	
			Charges	Revenus	Charges	Revenus	Charges	Revenus
720.50		INVESTISSEMENTS PROPRES	31,700.35		60,000.00		31,699.15	
720.501		OUVRAGES DE GENIE CIVIL	31,700.35		60,000.00		31,699.15	
720.501.00		Déchetterie communale - Centre de tri	6,725.25				31,699.15	
720.501.02		Conteneurs à ordures	24,975.10		60,000.00			
750		CORRECTION DES EAUX			1,500.00		1,354.40	
750.56		SUBVENTIONS ACCORDEES			1,500.00		1,354.40	
750.561		CANTON			1,500.00		1,354.40	
750.561.00		Projet R3 - 3ème Correction du Rhône			1,500.00		1,354.40	
79		AMENAGEMENT			50,000.00		39,376.50	
790		AMENAGEMENT DU TERRITOIRE			50,000.00		39,376.50	
790.58		AUTRES DEPENSES ACTIVABLES			50,000.00		39,376.50	
790.580		EXPROPRIATIONS			50,000.00		39,376.50	
790.580.00		Plan d'affectation des zones			50,000.00		39,376.50	

Avec crédits complémentaires

Comptes d'investissements 2021

Compte	Nature	Libellé	Comptes 2020		Budget 2021		Comptes 2021	
			Charges	Revenus	Charges	Revenus	Charges	Revenus
9		FINANCES ET IMPOTS	985,017.25-	129,746.40-			686,487.40-	292,563.20-
999.59		REPORT DE RECETTES AU BILAN	985,017.25-				686,487.40-	
999.599.00		Report dépenses investissements au bilan	985,017.25-				686,487.40-	
999.69		REPORT DE DEPENSES AU BILAN		129,746.40-				292,563.20-
999.699.00		Report recettes investissements au bilan		129,746.40-				292,563.20-

1. Degré d'autofinancement (I1)		MCH	2020	2021	Moyenne
Excédent de revenus du compte de fonctionnement		+ CHF	491'723.58	55'954.61	273'839.09
Excédent de charges du compte de fonctionnement		- CHF	-	-	-
Amortissements du patrimoine administratif	331	+ CHF	390'695.85	365'323.10	378'009.48
Amortissements complémentaires du patrimoine administratif	332	+ CHF	319'800.00	-	159'900.00
Amortissement du découvert du bilan	333	+ CHF	-	-	-
Autofinancement		= CHF	1'202'219.43	421'277.71	811'748.57
Dépenses d'investissement reportées au bilan	5	+ CHF	985'017.25	686'487.40	835'752.33
Recettes d'investissement reportées au bilan	6	- CHF	129'746.40	292'563.20	211'154.80
Investissements nets		= CHF	855'270.85	393'924.20	624'597.53
Autofinancement x 100		=	140.6%	106.9%	130.0%
Investissements nets					

Valeurs indicatives

I1 ≥ 100%	5 - très bien
80% ≤ I1 < 100%	4 - bien
60% ≤ I1 < 80%	3 - satisfaisant (à court terme)
0% ≤ I1 < 60%	2 - insuffisant
I1 < 0%	1 - très mauvais

2. Capacité d'autofinancement (I2)		MCH	2020	2021	Moyenne
Excédent de revenus du compte de fonctionnement		+ CHF	491'723.58	55'954.61	273'839.09
Excédent de charges du compte de fonctionnement		- CHF	-	-	-
Amortissements du patrimoine administratif	331	+ CHF	390'695.85	365'323.10	378'009.48
Amortissements complémentaires du patrimoine administratif	332	+ CHF	319'800.00	-	159'900.00
Amortissement du découvert du bilan	333	+ CHF	-	-	-
Autofinancement		= CHF	1'202'219.43	421'277.71	811'748.57
Revenus du compte de fonctionnement	4	+ CHF	5'074'634.09	4'600'101.86	4'837'367.98
Subventions redistribuées	47	- CHF	-	-	-
Prélèvements sur les financements spéciaux	48	- CHF	1'256.00	98'654.10	49'955.05
Imputations internes	49	- CHF	356'988.70	386'719.60	371'854.15
Revenus financiers		CHF	4'716'389.39	4'114'728.16	4'415'558.78
Autofinancement x 100		=	25.5%	10.2%	18.4%
Revenus financiers					

Valeurs indicatives

I2 ≥ 20%	5 - très bien
15% ≤ I2 < 20%	4 - bien
8% ≤ I2 < 15%	3 - satisfaisant
0% ≤ I2 < 8%	2 - insuffisant
I2 < 0%	1 - très mauvais

3. Taux des amortissements ordinaires (I3)		MCH	2020	2021	Moyenne
Patrimoine administratif avant amortissements		+ CHF	3'845'870.85	3'529'299.20	3'687'585.03
Prêts et participations permanentes avant amortissements		- CHF	-	-	-
Patrimoine administratif à amortir		= CHF	3'845'870.85	3'529'299.20	3'687'585.03
Amortissements ordinaires du patrimoine administratif	3310	= CHF	390'695.85	365'323.10	378'009.48
Amortissements x 100		=	10.2%	10.4%	10.3%
Patrimoine administratif à amortir					

Valeurs indicatives

Amortissements ordinaires:

minimum 10 % du patrimoine administratif en application de l'art. 51, al. 1 de l'Ordonnance sur la gestion financière des communes du 16 juin 2004

I3 ≥ 10%	5 - amort. suffisants
8% ≤ I3 < 10%	4 - amort. moyens (à court terme)
5% ≤ I3 < 8%	3 - amort. faibles
2% ≤ I3 < 5%	2 - amort. insuffisants
I3 < 2%	1 - amort. nettement insuffisants

3.2 Taux global des amortissements		MCH	2020	2021	Moyenne
Patrimoine administratif avant amortissements		+ CHF	3'845'870.85	3'529'299.20	3'687'585.03
Prêts et participations permanentes avant amortissements		- CHF	-	-	-
Découvert (avant comptabilisation du résultat)	19	+ CHF	-	-	-
Patrimoine administratif + découvert à amortir		= CHF	3'845'870.85	3'529'299.20	3'687'585.03
Excédent de revenus du compte de fonctionnement		+ CHF	491'723.58	55'954.61	273'839.09
Excédent de charges du compte de fonctionnement		- CHF	-	-	-
Amortissements ordinaires sans prêts et participations	3310	+ CHF	390'695.85	365'323.10	378'009.48
Amortissements complémentaires sans prêts et participations	3320	+ CHF	319'800.00	-	159'900.00
Amortissement du découvert	333	+ CHF	-	-	-
Total des amortissements + solde compte de fonctionnement		= CHF	1'202'219.43	421'277.71	811'748.57
$\frac{(\text{Total des amortissements} + \text{solde cpte fonctionnement}) \times 100}{\text{Patrimoine administratif à amortir} + \text{découvert}}$		=	31.3%	11.9%	22.0%

Valeurs indicatives

Amortissements ordinaires:

minimum 10 % du patrimoine administratif en application de l'art. 51, al. 1 de l'Ordonnance sur la gestion financière des communes du 16 juin 2004

$I3 \geq 10\%$	5 - amort. suffisants
$8\% \leq I3 < 10\%$	4 - amort. moyens (à court terme)
$5\% \leq I3 < 8\%$	3 - amort. faibles
$2\% \leq I3 < 5\%$	2 - amort. insuffisants
$I3 < 2\%$	1 - amort. nettement insuffisants

4. Endettement net par habitant (I4)		MCH	2020	2021	Moyenne
Engagements courants	20 + CHF	486'662.65	244'239.86	365'451.26	
Dettes à court terme	21 + CHF	41'185.17	-	20'592.59	
Dettes à moyen et long termes	22 + CHF	1'233'565.00	1'104'565.00	1'169'065.00	
Engagements envers des entités particulières	23 + CHF	-	-	-	
Provisions	24 + CHF	67'000.00	67'000.00	67'000.00	
Passifs transitoires	25 + CHF	701'306.70	509'831.20	605'568.95	
Dette brute	= CHF	2'529'719.52	1'925'636.06	2'227'677.79	
Ou					
Total des passifs	2 + CHF	7'043'023.09	6'469'427.87	6'756'225.48	
Fortune nette	29 - CHF	3'203'632.64	3'259'587.25	3'231'609.95	
Financements spéciaux	28 - CHF	1'309'670.93	1'284'204.56	1'296'937.75	
Dette brute	= CHF	2'529'719.52	1'925'636.06	2'227'677.79	
Disponibilités	10 CHF	2'292'817.10	826'172.00	1'559'494.55	
Avoir	11 + CHF	885'906.35	992'947.72	939'427.04	
Placements	12 + CHF	641'425.00	1'441'425.00	1'041'425.00	
Actifs transitoires	13 + CHF	87'499.64	44'907.05	66'203.35	
Patrimoine financier réalisable	= CHF	3'907'648.09	3'305'451.77	3'606'549.93	
Endettement net (+) / Fortune nette (-)	CHF	-1'377'928.57	-1'379'815.71	-1'378'872.14	
Nombre d'habitant (population STATPOP année N-1)		590	588	589	
Dette brute – Patrimoine financier réalisable		=	-2'335	-2'347	-2'341
Nombre d'habitant (population STATPOP année N-1)					

Valeurs indicatives

I4 < 3'000	5 - endettement faible
3'000 ≤ I4 < 5'000	4 - endettement mesuré
5'000 ≤ I4 < 7'000	3 - endettement important
7'000 ≤ I4 < 9'000	2 - endettement très important
I4 ≥ 9'000	1 - endettement excessif

5. Taux du volume de la dette brute (I5)		MCH	2020	2021	Moyenne
Engagements courants	20 + CHF	486'662.65	244'239.86	365'451.26	
Dettes à court terme	21 + CHF	41'185.17	-	20'592.59	
Dettes à moyen et long termes	22 + CHF	1'233'565.00	1'104'565.00	1'169'065.00	
Engagements envers des entités particulières	23 + CHF	-	-	-	
Provisions	24 + CHF	67'000.00	67'000.00	67'000.00	
Passifs transitoires	25 + CHF	701'306.70	509'831.20	605'568.95	
Dette brute	= CHF	2'529'719.52	1'925'636.06	2'227'677.79	
Ou					
Total des passifs	2 + CHF	7'043'023.09	6'469'427.87	6'756'225.48	
Fortune nette	29 - CHF	3'203'632.64	3'259'587.25	3'231'609.95	
Financements spéciaux	28 - CHF	1'309'670.93	1'284'204.56	1'296'937.75	
Dette brute	= CHF	2'529'719.52	1'925'636.06	2'227'677.79	
Revenus du compte de fonctionnement	4 + CHF	5'074'634.09	4'600'101.86	4'837'367.98	
Subventions redistribuées	47 - CHF	-	-	-	
Prélèvements sur les financements spéciaux	48 - CHF	1'256.00	98'654.10	49'955.05	
Imputations internes	49 - CHF	356'988.70	386'719.60	371'854.15	
Revenus financiers	= CHF	4'716'389.39	4'114'728.16	4'415'558.78	
Dette brute x100		=	53.6%	46.8%	50.5%
Revenus financiers					

Valeurs indicatives

I5 < 150%	5 - très bien
150% ≤ I5 < 200%	4 - bien
200% ≤ I5 < 250%	3 - satisfaisant
250% ≤ I5 < 300%	2 - insuffisant
I5 ≥ 300%	1 - mauvais

ENGAGEMENTS HORS-BILAN

Par voie de cautionnement	31-déc-2020	31-déc-2021
---------------------------	-------------	-------------

Société de Développement de Veysonnaz & Environs

Caution emprunt bancaire BCVs K 0877.74.76 (amortissement annuel par la commune : Fr. 7'500.--)	87'000.00	87'000.00
--	-----------	-----------

Total des engagements hors-bilan	87'000.00	87'000.00
---	------------------	------------------



Rue des Cèdres 10
CP 1163
1950 Sion
T. 027 327 30 30
F. 027 327 30 31
www.nofival.ch

Page - 2 -



RAPPORT DES REVISEURS

A L'ASSEMBLEE PRIMAIRE DE LA COMMUNE DE VEYSONNAZ

En notre qualité de réviseur, nous avons vérifié, conformément aux articles 83 à 86 de la Loi sur les communes du Canton du Valais et aux articles 72 à 75 de l'Ordonnance sur la gestion financière des communes, la comptabilité et les comptes annuels (le bilan, le compte administratif et l'annexe) de l'exercice arrêté au 31 décembre 2021.

Responsabilité du Conseil communal

La responsabilité de l'établissement des comptes annuels, conformément aux prescriptions des articles 74 et ss de la LCo ainsi que de l'OGFCo incombe au Conseil communal. Cette responsabilité comprend la conception, la mise en place et le maintien d'un système de contrôle interne relatif à l'établissement des comptes annuels afin que ceux-ci ne contiennent pas d'anomalies significatives, que celles-ci résultent de fraudes ou d'erreurs. En outre, le Conseil communal est responsable de l'application de méthodes comptables appropriées ainsi que des estimations comptables adéquates.

Responsabilité de l'organe de révision

Notre responsabilité consiste, sur la base de notre audit, à exprimer une opinion sur les comptes annuels. Nous avons effectué notre audit conformément aux prescriptions de la LCo et de l'OGFCo et à la recommandation d'audit suisse 60 *Audit et rapport de l'auditeur de comptes communaux*. Selon cette recommandation d'audit, nous devons respecter les règles d'éthique professionnelle ainsi que planifier et réaliser l'audit de façon à pouvoir constater avec une assurance raisonnable que les comptes annuels ne contiennent pas d'anomalies significatives.

Un audit inclut la mise en œuvre de procédures d'audit en vue de recueillir des éléments probants concernant les valeurs et les informations fournies dans les comptes annuels. Le choix des procédures d'audit relève du jugement de l'auditeur, de même que l'évaluation des risques que les comptes annuels puissent contenir des anomalies significatives, que celles-ci résultent de fraudes ou d'erreurs. Lors de l'évaluation de ces risques, l'auditeur prend en compte le système de contrôle interne relatif à l'établissement des comptes annuels pour définir les procédures d'audit adaptées aux circonstances, et non pas dans le but d'exprimer une opinion sur l'efficacité de celui-ci. Un audit comprend, en outre, une évaluation de l'adéquation des méthodes comptables appliquées, du caractère plausible des estimations comptables effectuées ainsi qu'une appréciation de la présentation des comptes annuels dans leur ensemble. Nous estimons que les éléments probants recueillis constituent une base suffisante et adéquate pour former notre opinion d'audit.

Opinion d'audit

Selon notre appréciation, les comptes annuels pour l'exercice arrêté au 31 décembre 2021 sont conformes aux prescriptions légales (LCo et OGFCo) et aux règlements y relatifs.

Autres dispositions légales

Nous attestons que nous remplissons les exigences légales de qualification et d'indépendance conformément aux prescriptions de l'art. 83 de la LCo et des articles 72 et 73 de l'OGFCo et qu'il n'existe aucun fait incompatible avec notre indépendance.

De plus, nous précisons que :

- l'entretien final avec le Conseil communal a eu lieu.
- l'endettement net de la commune est nul,
- le niveau des amortissements comptables est conforme aux dispositions de l'OGFCo
- selon notre appréciation la Commune est en mesure de faire face à ses engagements.

Nous recommandons d'approuver les comptes annuels qui vous sont soumis.

Sion, le 24 mai 2022

NOFIVAL SA


Dimitri Vernay
Expert-réviseur agréé
réviseur responsable
2x


Claude Tornay
Expert-réviseur agréé

LES COMPTES COMMUNAUX 2021 ONT ETE

- approuvés par le Conseil bourgeoisial et communal en séance ordinaire du 24 mai 2022
- adoptés en Assemblée bourgeoisiale et primaire du _____

COMMUNE DE VEYSONNAZ



P. Lathion
Président



M. Fragnière
Secrétaire