


MUNICIPALITE DE VEYSONNAZ



BUDGET

2022

TABLE DES MATIERES

Message introductif du Conseil Municipal	2-7
Indicateurs financiers - comptes de résultats	8
Indicateurs financiers - comptes de résultats échelonnés	9
Budget de Résultats selon les tâches	10
Budget de Résultats selon les natures	11
Budget des Investissements selon les tâches	12
Budget des Investissements selon les natures	13
Graphes des comptes résultats et investissements	14-19
Indicateurs financiers	20-25
Budgets comptes de résultats détaillés	26-45
Budget des investissements détaillés	46-48
Plan financier 2022-2025	49-50
Tableau des amortissements	51

MESSAGE DU CONSEIL MUNICIPAL

BUDGET 2022

GENERALITES - NOUVEAU PLAN COMPTABLE

Le plan comptable MCH1 a fait l'objet d'une révision approfondie afin d'uniformiser autant que possible la présentation des comptes et budgets au niveau des communes, des cantons et de la Confédération. Le nouveau manuel comptable harmonisé (MCH2) comprend 21 recommandations lesquelles constituent les normes minimales que toutes les collectivités publiques sont imposées à respecter, ceci dans un souci de transparence pour l'ensemble des citoyens suisses et pour une qualité des données dans le cadre de l'établissement de statistiques financières au niveau national.

Le Conseil d'Etat du canton du Valais a adopté le 24 février 2021 la modification de l'Ordonnance sur la Gestion Financière des Communes (OGFCo) imposant aux communes et bourgeoises valaisannes d'établir leurs états financiers **selon les nouvelles normes comptables MCH2 dès le budget 2022**. Ainsi, pour la première fois, le Conseil communal a le plaisir de vous présenter le budget 2022 qui a été élaboré sur ce nouveau plan comptable harmonisé MCH2. Les soldes des comptes 2020 ont été repris sur le MCH2 afin de pouvoir comparer les années 2020-2021 et 2022.

COMPTES DE RESULTATS

Avec un total de revenus financiers de **Fr. 4'548'120.-** et un total de charges financières de **Fr. 4'268'356.-** le compte de résultats dégage une marge d'autofinancement de **Fr. 279'764.-** en diminution de 38.05 % par rapport au budget 2021. Avec un taux de progression de 2.45%, les charges financières sont maîtrisées. Les revenus financiers en diminution de 1.51 %, dus à une diminution des rentrées fiscales en fonction de la conjoncture actuelle liée au Covid-19, ne permettent pas d'assurer une marge d'autofinancement égale à celle de 2021.

Au niveau du calcul de la marge d'autofinancement, il y a lieu de relever que les prélèvements et les attributions aux financements spéciaux n'entrent plus dans le calcul de la marge d'autofinancement. Ainsi, suite à l'introduction du MCH2, la marge d'autofinancement du compte 2020 est péjorée du montant des attributions aux fonds, celles des budgets 2021 et 2022 sont améliorées par les prélèvements sur les fonds et financements spéciaux.

Après comptabilisation des amortissements pour **Fr. 364'124.-** et des prélèvements pour **Fr. 117'472.-** sur les fonds spéciaux, le compte de résultats présente un excédent de revenus de **Fr. 33'112.-** en diminution de 46.47 % par rapport à l'excédent au budget 2021.

	Compte 2020	Budget 2021	Budget 2022	Ecart B2021 B 2022	Ecart en %
Compte de résultats					
Charges financières	3'772'167.06	4'166'410.00	4'268'356.00	101'946.00	2.45%
Revenus financiers	5'073'378.09	4'618'037.00	4'548'120.00	-69'917.00	-1.51%
Marge d'autofinancement	1'301'211.03	451'627.00	279'764.00	-171'863.00	-38.05%
Amortissements planifiés	710'495.85	524'800.00	364'124.00	-160'676.00	-30.62%
Attributions aux fonds et financements spéciaux	100'247.60				
Prélèvements sur les fonds et financements spéciaux	1'256.00	135'030.00	117'472.00	-17'558.00	-13.00%
Excédent de charges					
Excédent de revenus	491'723.58	61'857.00	33'112.00	-28'745.00	-46.47%

COMPTES DES INVESTISSEMENTS

Avec un total de dépenses de **Fr. 1'705'000.-** et un total de recettes de **Fr. 80'000.-**, le compte d'investissements présente un résultat net de **Fr. 1'645'000.-**.

	Compte 2020	Budget 2021	Budget 2022	Ecart B2021 B 2022	Ecart en %
Compte des investissements					
Dépenses	985'017.25	2'518'000.00	1'725'000.00	-793'000.00	-31.49%
Recettes	129'746.40	594'000.00	80'000.00	-514'000.00	-86.53%
Investissements nets	855'270.85	1'924'000.00	1'645'000.00	-279'000.00	-14.50%

Les principaux investissements concernent la première partie des travaux d'aménagements de la route de Pra pour un montant total de Fr. 1'420'000.- (génie civil Fr. 950'000.- / infrastructures touristiques Fr. 315'000.- / rénovation réseaux eau potable + eaux usées Fr. 195'000.-).

COMPTES DE RESULTATS ECHELONNES

La recommandation n° 4 sur la présentation du compte de résultat prévoit deux niveaux de résultat. Le premier renseigne sur le résultat opérationnel (exploitation et financement) et le deuxième sur le résultat extraordinaire. Le résultat total du compte modifie l'excédent ou le découvert au bilan. Les imputations internes ne sont pas présentées et les attributions et prélèvements sur les fonds figurent dans le premier niveau.

Les charges d'exploitation, amortissements compris, ont diminué de **Fr. 83'930.-** entre le budget 2021 et le budget 2022, ce qui représente une baisse de 2.01 %. Les revenus d'exploitation ont également diminué de **Fr. 46'945.-** ou de 3.14 %.

Ainsi, le résultat provenant de l'activité d'exploitation, prévoit une perte de **Fr. 39'388.-** en diminution de **Fr. 46'945.-** par rapport au budget 2021. Le résultat provenant de l'activité de financement (charges et revenus financiers) est en augmentation de **Fr. 18'200.-**.

Le budget 2022 ne présente pas de charges et de revenus extraordinaires. Ainsi, le total du compte de résultats affiche un bénéfice de **Fr. 33'112.-** en diminution de **Fr. 28'745.-** par rapport au budget 2021.

	Compte 2020	Budget 2021	Budget 2022	Ecart B2021 B 2022	Ecart en %
Charges d'exploitation					
30 Charges de personnel	836'941.75	873'730.00	877'840.00	4'110.00	0.47%
31 Charges de biens et services et autres charges d'exploitation	974'140.86	1'009'120.00	1'018'280.00	9'160.00	0.91%
33 Amortissements du patrimoine administratif	645'628.80	455'100.00	321'674.00	-133'426.00	-29.32%
35 Attributions aux fonds et financements spéciaux	100'247.60	0.00	0.00	0.00	0.00%
36 Charges de transferts	1'640'912.90	1'827'660.00	1'863'886.00	36'226.00	1.98%
37 Subventions redistribuées	0.00	0.00	0.00	0.00	0.00%
Total des charges d'exploitation	4'197'871.91	4'165'610.00	4'081'680.00	-83'930.00	-2.01%
Revenus d'exploitation					
40 Revenus fiscaux	3'569'561.39	3'066'700.00	2'923'700.00	-143'000.00	-4.66%
41 Patentes et concessions	39'759.24	43'000.00	43'000.00	0.00	0.00%
42 Taxes	717'578.95	686'100.00	731'600.00	45'500.00	6.63%
43 Revenus divers	0.00	0.00	0.00	0.00	0.00%
45 Prélèvements sur les fonds et financements spéciaux	1'256.00	135'030.00	117'472.00	-17'558.00	-13.00%

46	Revenus de transferts	284'991.95	242'337.00	226'520.00	-15'817.00	-6.53%
47	Subventions à redistribuer	0.00	0.00	0.00	0.00	0.00%
	Total des revenus d'exploitation	4'613'147.53	4'173'167.00	4'042'292.00	-130'875.00	-3.14%
R1	Résultat provenant de l'activité d'exploitation	415'275.62	7'557.00	-39'388.00	-46'945.00	-621.21%
34	Charges financières	28'049.90	30'000.00	27'000.00	-3'000.00	-10.00%
44	Revenus financiers	104'497.86	84'300.00	99'500.00	15'200.00	18.03%
R2	Résultat provenant de l'activité de financement	76'447.96	54'300.00	72'500.00	18'200.00	33.52%
O1	Résultat de l'activité opérationnelle (R1 + R2)	491'723.58	61'857.00	33'112.00	-28'745.00	-46.47%
38	Charges extraordinaires	0.00	0.00	0.00	0.00	0.00%
48	Revenus extraordinaires	0.00	0.00	0.00	0.00	0.00%
E1	Résultat provenant de l'activité extraordinaire	0.00	0.00	0.00	0.00	0.00%
	Résultat total du compte de résultats (O1 + E1)	491'723.58	61'857.00	33'112.00	-28'745.00	-46.47%

CHARGES D'EXPLOITATION

Charges de personnel (30)

Les charges de personnel marquent une stabilité entre les deux exercices budgétaires (+0.47 %). Le salaire du chargé de sécurité (Fr. 3'500.--) a été intégré dans la masse salariale du service des travaux publics.

Biens et services et autres charges d'exploitation (31)

Pour cette rubrique, il y a également une stabilité entre les budgets 2021 et 2022. Afin de préserver des finances communales saines, il est demandé à l'ensemble des secteurs de la municipalité de maintenir les coûts de gestion.

Amortissements du patrimoine administratif (33)

Le tableau des immobilisations est publié dans le présent fascicule.

Il est à relever qu'en fonction de l'introduction du MCH2, une nouvelle table des taux des amortissements est appliquée. Les amortissements des actifs appartenant au patrimoine administratif s'effectuent en fonction de la durée d'utilisation et de la catégorie d'immobilisation. La règle de l'art. 51 de l'Ordonnance sur la gestion financière des communes qui exigeait un taux d'amortissement de 10 % sur la valeur résiduelle du patrimoine administratif ne s'applique plus. Les amortissements du patrimoine administratif affichent une diminution de Fr. 133'426.- avec un taux moyen de 7.4 %.

Les amortissements des subventions d'investissements figurent dans les charges de transfert (36) pour un total de Fr. 42'450.-.

Attributions aux fonds et financements spéciaux (35)

Le budget 2022 ne prévoit pas d'attribution au financement spécial.

Charges de transferts (36)

Les charges de transferts comptabilisent toutes les subventions et contributions versées à des collectivités publiques (canton, communes, associations intercommunales) à des entreprises ou organisations privées (sociétés locales) et aux ménages (aides individuelles, soutiens à la famille). Celles-ci sont en augmentation de Fr. 36'226.-. La municipalité n'a que peu d'emprise sur la progression de ces charges liées.

REVENUS D'EXPLOITATION

Revenus fiscaux (40)

Les revenus fiscaux totalisent les impôts des personnes physiques et ceux des personnes morales.

Les impôts à recevoir ont été estimés prudemment et revus quelque peu à la baisse. Ils ont été estimés sur la base des chiffres des deux dernières périodes fiscale 2018 et 2019 tout en tenant compte du contexte économique actuel et de la conjoncture liée aux Covid-19.

Patentes et concessions (41)

Les patentes et concessions sont principalement constituées par les redevances électriques.

Taxes (42)

Les diverses taxes causales et redevances d'utilisation facturées aux bénéficiaires d'une prestation sont en hausse de Fr. 45'500.- ou 6.63%.

Prélèvements sur les fonds et financements spéciaux (45)

Les prélèvements sur les financements spéciaux pour un total de Fr. 117'472.- permettront l'autofinancement des services à autofinancer à hauteur de Fr. 57'472.- A terme, les prestations fournies par ce service devra être couverte par une taxe adaptée aux coûts de fonctionnement. Le budget 2022 prévoit également Fr. 60'000.- de prélèvement sur le fonds Infrastructures touristiques pour couvrir le financement des services et des installations touristiques. Ce fonds est financé exclusivement par l'encaissement des taxes de séjours forfaitaires

Revenus de transferts (46)

Les revenus de transferts comptabilisent tous les dédommagements et subventions perçues auprès des collectivités publiques (confédération, canton, communes, associations intercommunales) Ceux-ci sont en baisse de Fr. 15'817.- ou 6.53 %.

CHARGES ET REVENUS FINANCIERS

Charges financières (34)

Les charges financières sont en diminution de Fr. 3'000 en raison de l'amortissement annuel des emprunts. Il n'est pas prévu de faire de nouveaux emprunts en 2022 en fonction de la situation actuelle des comptes bancaires.

Revenus financiers (44)

Les revenus financiers, composés principalement des intérêts de retard facturés et des revenus des titres sont en augmentation de Fr. 15'200.-.

COMPTE DES INVESTISSEMENTS PAR NATURE

Le volume des investissements bruts atteint Fr. 1'725'000.-. Les recettes d'investissement sont en diminution de Fr. 514'000.- en fonction des différents travaux subventionnés et de prélèvements sur les fonds de financements spéciaux. Vous trouverez le détail des investissements prévus par classification fonctionnelle dans le fascicule complet.

	Compte 2020	Budget 2021	Budget 2022	Ecart B2021-B 2022
50 Immobilisations corporelles	938'409.80	2'378'000.00	1'605'000.00	- 773'000.00
51 Investissements pour le compte de tiers	-	-	-	-
52 Immobilisations incorporelles	-	50'000.00	40'000.00	- 10'000.00
54 Prêts	-	-	-	-
55 Participations et capital social	-	-	-	-
56 Propres subventions d'investissement	46'607.45	90'000.00	80'000.00	- 10'000.00
57 Subventions d'investissement redistribuées	-	-	-	-
Report au bilan	985'017.25	2'518'000.00	1'725'000.00	- 793'000.00
60 Transferts au patrimoine financier				-
61 Remboursements				-
62 Transferts d'immobilisations incorporelles				-
63 Subventions d'investissement acquises	- 129'746.40	- 289'000.00	- 20'000.00	269'000.00
64 Remboursement de prêts				-
65 Transferts de participations				-
66 Remboursement de subventions d'investissement propres		- 295'000.00	- 60'000.00	235'000.00
67 Subventions d'investissement à redistribuer		- 10'000.00		10'000.00
Report au bilan	- 129'746.40	- 594'000.00	- 80'000.00	514'000.00
Excédent de dépenses	855'270.85	1'924'000.00	1'645'000.00	-279'000.00

EVOLUTION DE LA FORTUNE ET DES ENGAGEMENTS

La marge d'autofinancement ne suffisant pas à couvrir les investissements nets, le compte de financement présente une insuffisance de **Fr. 1'365'236.-** et devra être couverte par un apport supplémentaire de fonds étrangers.

	Compte 2020	Budget 2021	Budget 2022	Ecart B2021 B 2022	Ecart en %
Financement					
Marge d'autofinancement	1'301'211.03	451'627.00	279'764.00	-171'863.00	-38.05%
Investissements nets	855'270.85	1'924'000.00	1'645'000.00	-279'000.00	-14.50%
Insuffisance de financement		1'472'373.00	1'365'236.00	-107'137.00	-7.28%
Excédent de financement	445'940.18				

La fortune qui se montait à **Fr. 3'203'633.-** au 31.12.2020 passera à **Fr. 3'298'602.-** au 31.12.2022 selon les prévisions budgétaires.

	Compte 2020	Budget 2021	Budget 2022	Ecart B2021 B 2022	Ecart en %
Modification de la fortune					
Excédent revenus (+) charges (-)	491'724.00	61'857.00	33'112.00	14'255.00	23.05%
Excédent / Découvert du bilan	3'203'633.00	3'265'490.00	3'298'602.00	33'112.00	1.01%

La dette brute ou les engagements de **Fr. 3'010'825.-** au 31.12.2020 passera à **Fr. 5'848'434.-** au 31.12.2022 en fonction des insuffisances de financement mentionnées ci-dessus.

	Compte 2020	Budget 2021	Budget 2022	Ecart B2021 B 2022	Ecart en %
Modification des engagements					
Variation capitaux de tiers	-445'940.00	1'472'373.00	1'365'236.00	-107'137.00	-7.28%
Capitaux de tiers	3'010'825.00	4'483'198.00	5'848'434.00	1'365'236.00	30.45%

INDICATEURS FINANCIERS COMMUNAUX

Pour évaluer la situation financière des communes valaisannes 4 indicateurs ont été retenus pour l'établissement du budget 2021. Depuis, ceux-ci ont été revus à la hausse. Dès 2021 ils sont au nombre de huit et portent principalement sur la problématique de l'endettement. Ils servent à analyser l'équilibre budgétaire de la collectivité, la qualité de la gestion financière et l'importance de l'endettement. Les résultats obtenus s'expriment en % ou en francs et sont notés sur la base des moyennes actualisées retenues par le canton de Valais. A relever que comme certains postes du bilan ne sont plus catégorisés de la même manière entre le MCH1 et le MCH2, le résultat de certains ratios passe dans la catégorie inférieure sans changement de résultat du compte.

Grâce aux indicateurs financiers, le conseil municipal peut élaborer son budget en tenant compte des risques encourus en matière de gestion financière.

Ci-après, nous vous présentons le résultat des indicateurs pour le compte 2020 et les budgets 2021 et 2022.

Evolution indicateurs	Comptes 2020	Budget 2021	Budget 2022
1. Taux d'endettement net (I1)	-25.12% bon	18.77% bon	66.38% bon
2. Degré d'autofinancement (I2)	152.14% haute conjoncture	23.35% récession	17.01% récession
3. Part des charges d'intérêts (I3)	-1.16% bon	-1.24% bon	-1.64% bon
4. Dette brute par rapport aux revenus (I4)	37.34% très bon	75.96% bon	111.04% moyen
5. Proportion des investissements (I5)	22.39% effort d'inv. élevé	40.69% effort d'inv. très élevé	31.54% effort d'inv. très élevé
6. Part du service de la dette (I6)	13.90% charge acceptable	11.09% charge acceptable	7.15% charge acceptable
7. Dette nette par habitant (I7)	- 1'520.- patrimoine net	979.- endettement faible	3'318.- endettement important
8. Taux d'autofinancement (I8)	27.58% bon	10.61% moyen	6.75% mauvais

CONCLUSION

Le budget 2022 s'inscrit dans un contexte économique à l'avenir incertain. Les recettes d'impôts de la collectivité stagnent voire diminuent, entre autres à cause des révisions fiscales. La crise liée au coronavirus ne présage pas une amélioration pour les prochaines années. Les charges liées ou de transfert ne cessent d'augmenter. Les coûts engendrés par le maintien et la rénovation des infrastructures communales impacteront les résultats de chaque secteur.

Ainsi, le budget 2022 présente un excédent de revenus de Fr. 33'112.- qui sera portée en augmentation de la fortune de Fr. 3'265'490.- prévue au budget 2021. L'endettement brut passera de Fr. 4'483'198.- à Fr. 5'848'434.-, soit une augmentation de 30.45 %.

Toutefois, la situation financière de notre municipalité permet encore de supporter cette augmentation de l'endettement. Pour les exercices futurs, une attention particulière devra être apportée à une maîtrise de ces investissements sur le moyen terme.

Au vu de ce qui précède, le Conseil communal vous invite à approuver le budget 2022 de la Municipalité tel que présenté.

Compte de résultats

Résultat avant amortissements comptables

Charges financières	- CHF	3'772'167.06	4'166'410.00	4'268'356.00
Revenus financiers	+ CHF	5'073'378.09	4'618'037.00	4'548'120.00
Marge d'autofinancement (négative)	= CHF	-	-	-
Marge d'autofinancement	= CHF	1'301'211.03	451'627.00	279'764.00

Résultat après amortissements comptables

Marge d'autofinancement (négative)	- CHF	-	-	-
Marge d'autofinancement	+ CHF	1'301'211.03	451'627.00	279'764.00
Amortissements planifiés	- CHF	710'495.85	524'800.00	364'124.00
Attributions aux fonds et financements spéciaux	- CHF	100'247.60	-	-
Prélèvements sur les fonds et financements spéciaux	+ CHF	1'256.00	135'030.00	117'472.00
Réévaluations des prêts du PA	- CHF	-	-	-
Réévaluations des participations du PA	- CHF	-	-	-
Attributions au capital propre	- CHF	-	-	-
Réévaluations PA	+ CHF	-	-	-
Prélèvements sur le capital propre	+ CHF	-	-	-
Excédent de charges	= CHF	-	-	-
Excédent de revenus	= CHF	491'723.58	61'857.00	33'112.00

Compte des investissements

Dépenses	+ CHF	985'017.25	2'518'000.00	1'725'000.00
Recettes	- CHF	129'746.40	594'000.00	80'000.00
Investissements nets	= CHF	855'270.85	1'924'000.00	1'645'000.00
Investissements nets (négatifs)	= CHF	-	-	-

Financement

Marge d'autofinancement (négative)	- CHF	-	-	-
Marge d'autofinancement	+ CHF	1'301'211.03	451'627.00	279'764.00
Investissements nets	- CHF	855'270.85	1'924'000.00	1'645'000.00
Investissements nets (négatifs)	+ CHF	-	-	-
Insuffisance de financement	= CHF	-	1'472'373.00	1'365'236.00
Excédent de financement	= CHF	445'940.18	-	-

Compte de résultats échelonné		Compte 2020	Budget 2021	Budget 2022
Charges d'exploitation				
30 Charges de personnel	CHF	836'941.75	873'730.00	877'840.00
31 Charges de biens et services et autres charges d'exploitation	CHF	974'140.86	1'009'120.00	1'018'280.00
33 Amortissements du patrimoine administratif	CHF	645'628.80	455'100.00	321'674.00
35 Attributions aux fonds et financements spéciaux	CHF	100'247.60	-	-
36 Charges de transferts	CHF	1'640'912.90	1'827'660.00	1'863'886.00
37 Subventions redistribuées	CHF	-	-	-
Total des charges d'exploitation	CHF	4'197'871.91	4'165'610.00	4'081'680.00
Revenus d'exploitation				
40 Revenus fiscaux	CHF	3'569'561.39	3'066'700.00	2'923'700.00
41 Patentes et concessions	CHF	39'759.24	43'000.00	43'000.00
42 Taxes	CHF	717'578.95	686'100.00	731'600.00
43 Revenus divers	CHF	-	-	-
45 Prélèvements sur les fonds et financements spéciaux	CHF	1'256.00	135'030.00	117'472.00
46 Revenus de transferts	CHF	284'991.95	242'337.00	226'520.00
47 Subventions à redistribuer	CHF	-	-	-
Total des revenus d'exploitation	CHF	4'613'147.53	4'173'167.00	4'042'292.00
R1 Résultat provenant de l'activité d'exploitation		415'275.62	7'557.00	-39'388.00
34 Charges financières	CHF	28'049.90	30'000.00	27'000.00
44 Revenus financiers	CHF	104'497.86	84'300.00	99'500.00
R2 Résultat provenant de l'activité de financement	CHF	76'447.96	54'300.00	72'500.00
O1 Résultat provenant de l'activité opérationnelle (R1 + R2)		491'723.58	61'857.00	33'112.00
38 Charges extraordinaires	CHF	-	-	-
48 Revenus extraordinaires	CHF	-	-	-
E1 Résultat provenant de l'activité extraordinaire	CHF	-	-	-
Résultat total du compte de résultats (O1 + E1)	CHF	491'723.58	61'857.00	33'112.00

Compte de résultats selon les tâches

Compte 2020

Budget 2021

Budget 2022

	Charges	Revenus	Charges	Revenus	Charges	Revenus
0 Administration générale	585'320.50	80'425.00	392'950.00	83'500.00	412'440.00	83'500.00
1 Ordre et sécurité publics, défense	186'365.80	43'438.20	228'000.00	56'700.00	189'400.00	47'900.00
2 Formation	628'122.40	74'909.30	616'500.00	71'100.00	606'626.00	65'400.00
3 Culture, sports et loisirs, église	301'981.55	50'023.40	260'600.00	44'000.00	210'150.00	15'500.00
4 Santé	127'467.70	-	155'200.00	-	141'800.00	-
5 Prévoyance sociale	476'992.70	203'099.35	505'850.00	202'200.00	493'144.00	212'200.00
6 Trafic et télécommunications	1'068'769.66	261'313.90	1'095'080.00	346'800.00	1'055'414.00	397'300.00
7 Protection de l'environnement et aménagement du territoire	562'870.80	569'214.20	654'530.00	605'230.00	687'827.00	605'072.00
8 Economie publique	577'293.80	516'997.35	701'500.00	590'100.00	752'100.00	623'200.00
9 Finances et impôts	67'725.60	3'275'213.39	81'000.00	2'753'437.00	83'579.00	2'615'520.00
Total des charges et des revenus	4'582'910.51	5'074'634.09	4'691'210.00	4'753'067.00	4'632'480.00	4'665'592.00
Excédent de charges		-		-		-
Excédent de revenus	491'723.58		61'857.00		33'112.00	

Compte de résultats selon les natures

Compte 2020

Budget 2021

Budget 2022

	Charges	Revenus	Charges	Revenus	Charges	Revenus
30 Charges de personnel	836'941.75		873'730.00		877'840.00	
31 Charges de biens et services et autres charges d'exploitation	974'140.86		1'009'120.00		1'018'280.00	
33 Amortissements du patrimoine administratif	645'628.80		455'100.00		321'674.00	
34 Charges financières	28'049.90		30'000.00		27'000.00	
35 Attributions aux fonds et financements spéciaux	100'247.60		-		-	
36 Charges de transferts	1'640'912.90		1'827'660.00		1'863'886.00	
37 Subventions redistribuées	-		-		-	
38 Charges extraordinaires	-		-		-	
39 Imputations internes	356'988.70		495'600.00		523'800.00	
40 Revenus fiscaux		3'569'561.39		3'066'700.00		2'923'700.00
41 Patentes et concessions		39'759.24		43'000.00		43'000.00
42 Taxes		717'578.95		686'100.00		731'600.00
43 Revenus divers		-		-		-
44 Revenus financiers		104'497.86		84'300.00		99'500.00
45 Prélèvements sur les fonds et financements spéciaux		1'256.00		135'030.00		117'472.00
46 Revenus de transferts		284'991.95		242'337.00		226'520.00
47 Subventions à redistribuer		-		-		-
48 Revenus extraordinaires		-		-		-
49 Imputations internes		356'988.70		495'600.00		523'800.00
Total des charges et des revenus	4'582'910.51	5'074'634.09	4'691'210.00	4'753'067.00	4'632'480.00	4'665'592.00
Excédent de charges		-		-		-
Excédent de revenus	491'723.58		61'857.00		33'112.00	

Compte des investissements selon les tâches	Compte 2020		Budget 2021		Budget 2022	
	Dépenses	Recettes	Dépenses	Recettes	Dépenses	Recettes
0 Administration générale	196'400.00	-	50'000.00	-	-	-
1 Ordre et sécurité publics, défense	-	-	20'000.00	6'000.00	-	-
2 Formation	469'479.50	-	60'000.00	103'000.00	60'000.00	-
3 Culture, sports et loisirs, église	-	-	35'000.00	-	35'000.00	-
4 Santé	1'098.45	-	1'500.00	-	1'500.00	-
5 Prévoyance sociale	2'426.80	-	17'000.00	-	2'000.00	-
6 Trafic et télécommunications	112'249.95	-	1'653'000.00	320'000.00	1'335'000.00	60'000.00
7 Protection de l'environnement et aménagement du territoire	203'362.55	129'746.40	681'500.00	165'000.00	291'500.00	20'000.00
8 Economie publique	-	-	-	-	-	-
9 Finances et impôts	-	-	-	-	-	-
Total des dépenses et des recettes	985'017.25	129'746.40	2'518'000.00	594'000.00	1'725'000.00	80'000.00
Excédent de dépenses		855'270.85		1'924'000.00		1'645'000.00
Excédent de recettes	-		-		-	

Compte des investissements selon les natures

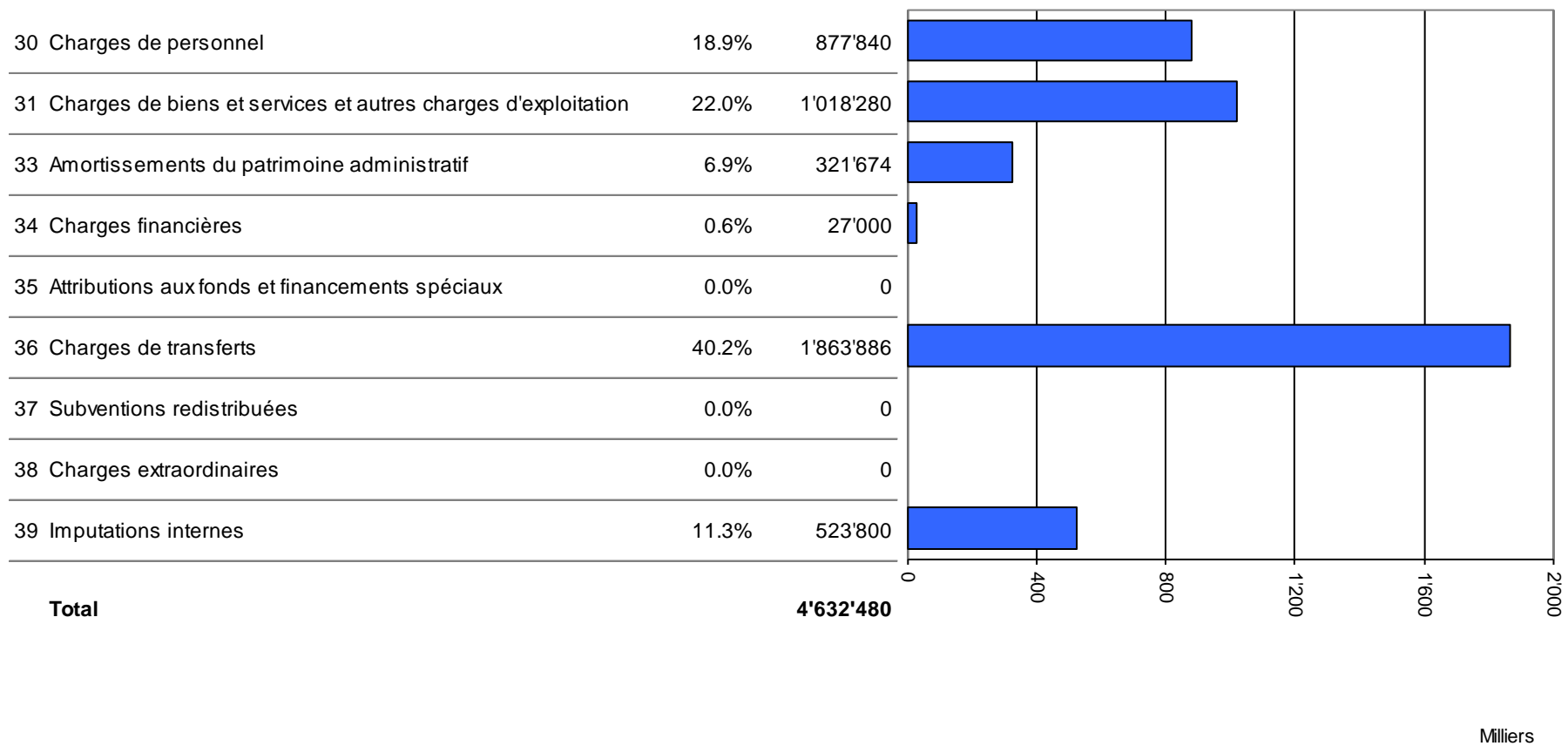
Compte 2020

Budget 2021

Budget 2022

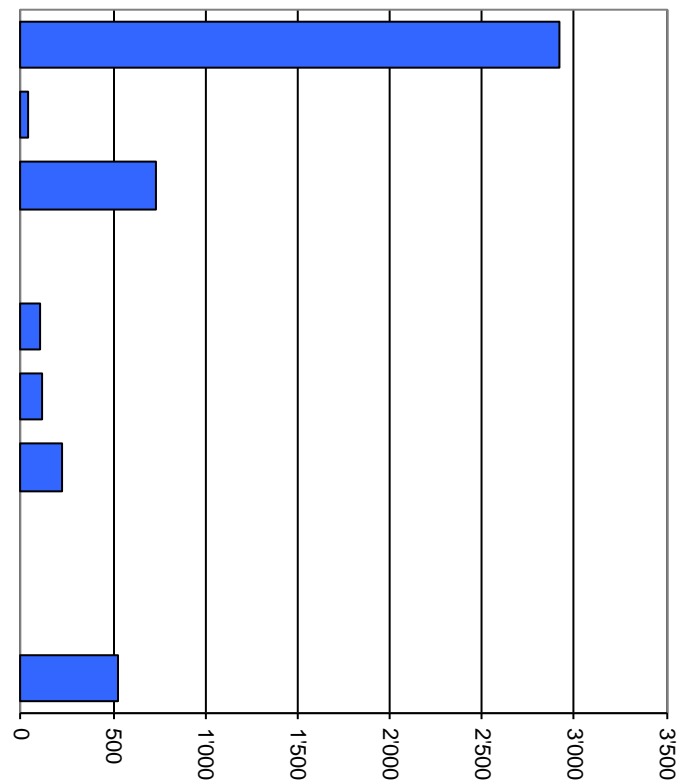
	Compte 2020		Budget 2021		Budget 2022	
	Dépenses	Recettes	Dépenses	Recettes	Dépenses	Recettes
50 Immobilisations corporelles	938'409.80		2'378'000.00		1'605'000.00	
51 Investissements pour le compte de tiers	-		-		-	
52 Immobilisations incorporelles	-		50'000.00		40'000.00	
54 Prêts	-		-		-	
55 Participations et capital social	-		-		-	
56 Propres subventions d'investissement	46'607.45		90'000.00		80'000.00	
57 Subventions d'investissement redistribuées	-		-		-	
60 Transferts au patrimoine financier		-		-		-
61 Remboursements		-		-		-
62 Transferts d'immobilisations incorporelles		-		-		-
63 Subventions d'investissement acquises		129'746.40		289'000.00		20'000.00
64 Remboursement de prêts		-		-		-
65 Transferts de participations		-		-		-
66 Remboursement de subventions d'investissement propres		-		295'000.00		60'000.00
67 Subventions d'investissement à redistribuer		-		10'000.00		-
Total des dépenses et des recettes	985'017.25	129'746.40	2'518'000.00	594'000.00	1'725'000.00	80'000.00
Excédent de dépenses		855'270.85		1'924'000.00		1'645'000.00
Excédent de recettes	-		-		-	

Compte de résultats selon les natures, charges



Compte de résultats selon les natures, revenus

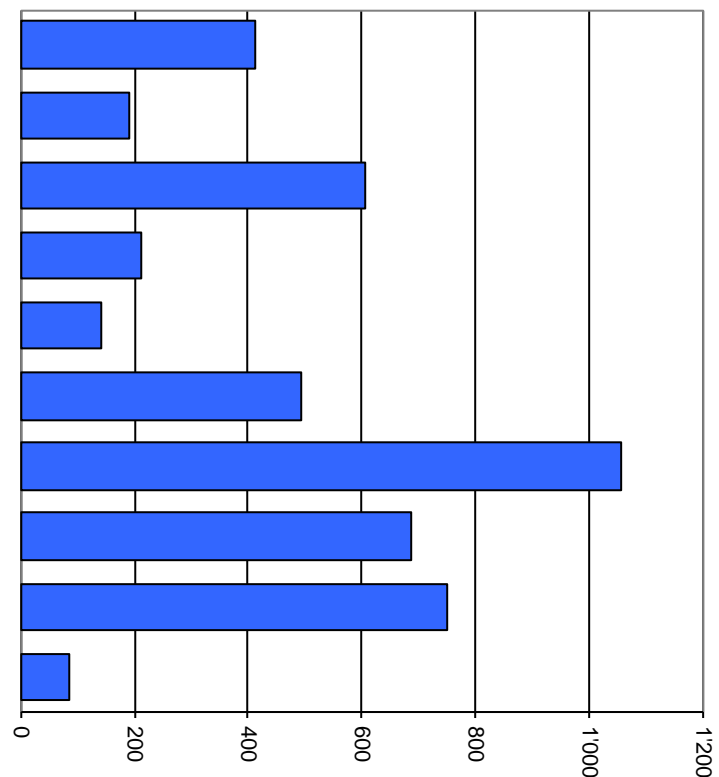
40 Revenus fiscaux	62.7%	2'923'700
41 Patentes et concessions	0.9%	43'000
42 Taxes	15.7%	731'600
43 Revenus divers	0.0%	0
44 Revenus financiers	2.1%	99'500
45 Prélèvements sur les fonds et financements spéciaux	2.5%	117'472
46 Revenus de transferts	4.9%	226'520
47 Subventions à redistribuer	0.0%	0
48 Revenus extraordinaires	0.0%	0
49 Imputations internes	11.2%	523'800
Total		4'665'592



Milliers

Compte de résultats selon les tâches, charges

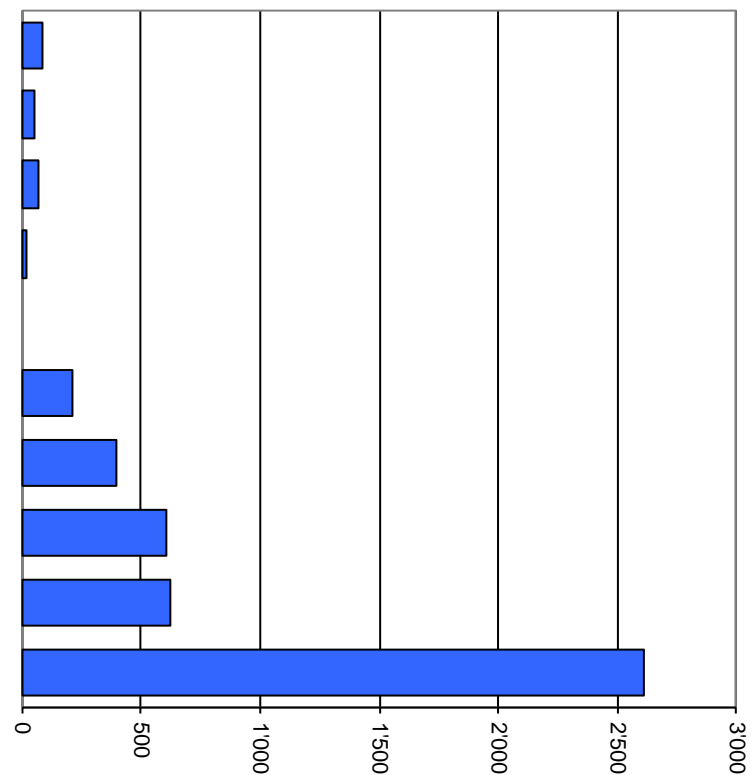
0 Administration générale	8.9%	412'440
1 Ordre et sécurité publics, défense	4.1%	189'400
2 Formation	13.1%	606'626
3 Culture, sports et loisirs, église	4.5%	210'150
4 Santé	3.1%	141'800
5 Prévoyance sociale	10.6%	493'144
6 Trafic et télécommunications	22.8%	1'055'414
7 Protection de l'environnement et aménagement du territoire	14.8%	687'827
8 Economie publique	16.2%	752'100
9 Finances et impôts	1.8%	83'579
Total		4'632'480



Milliers

Compte de résultats selon les tâches, revenus

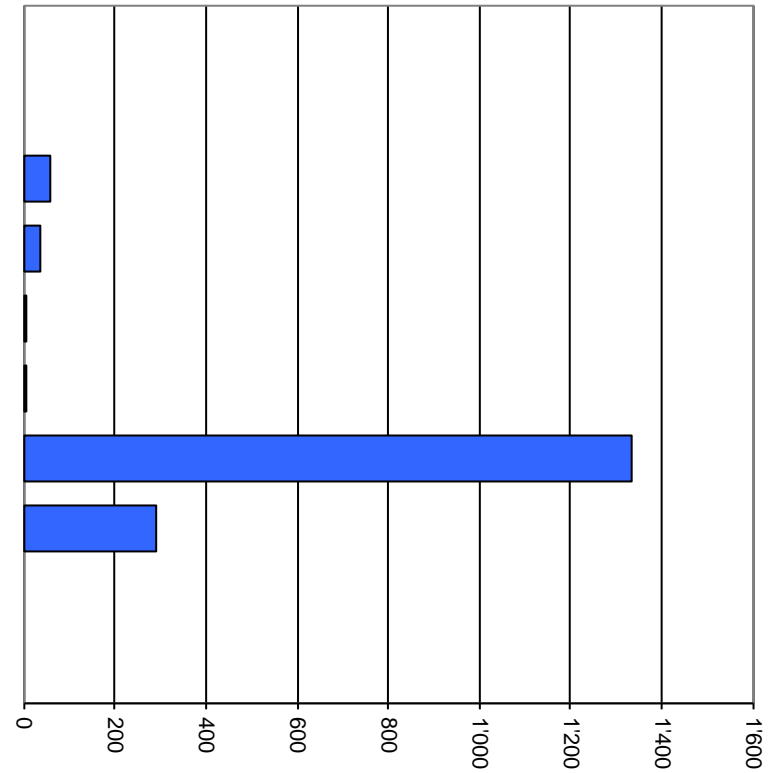
0	Administration générale	1.8%	83'500
1	Ordre et sécurité publics, défense	1.0%	47'900
2	Formation	1.4%	65'400
3	Culture, sports et loisirs, église	0.3%	15'500
4	Santé	0.0%	0
5	Prévoyance sociale	4.5%	212'200
6	Trafic et télécommunications	8.5%	397'300
7	Protection de l'environnement et aménagement du territoire	13.0%	605'072
8	Economie publique	13.4%	623'200
9	Finances et impôts	56.1%	2'615'520
Total			4'665'592



Milliers

Compte des investissements selon les tâches, dépenses

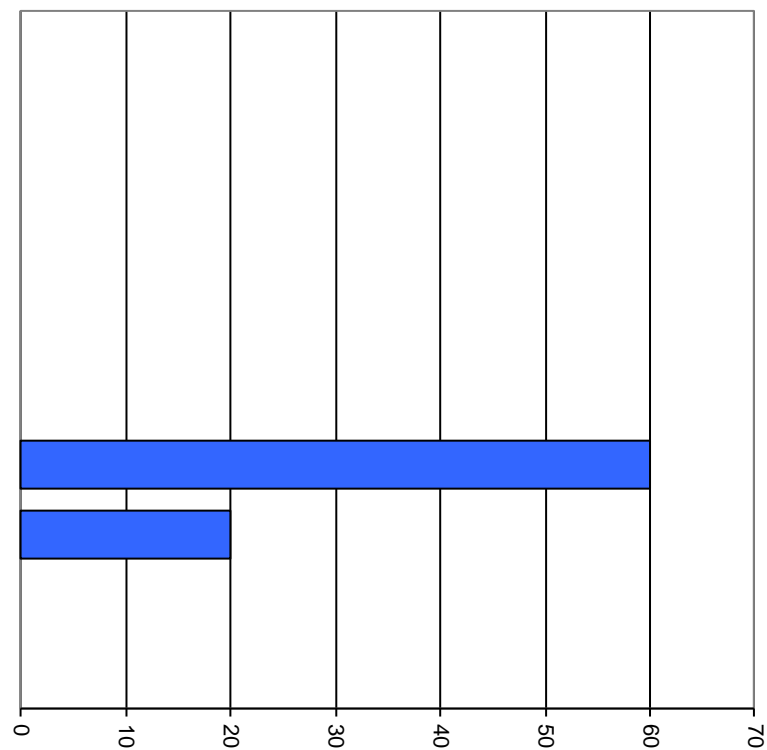
0	Administration générale	0.0%	0
1	Ordre et sécurité publics, défense	0.0%	0
2	Formation	3.5%	60'000
3	Culture, sports et loisirs, église	2.0%	35'000
4	Santé	0.1%	1'500
5	Prévoyance sociale	0.1%	2'000
6	Trafic et télécommunications	77.4%	1'335'000
7	Protection de l'environnement et aménagement du territoire	16.9%	291'500
8	Economie publique	0.0%	0
9	Finances et impôts	0.0%	0
Total			1'725'000



Milliers

Compte des investissements selon les tâches, recettes

0	Administration générale	0.0%	0
1	Ordre et sécurité publics, défense	0.0%	0
2	Formation	0.0%	0
3	Culture, sports et loisirs, église	0.0%	0
4	Santé	0.0%	0
5	Prévoyance sociale	0.0%	0
6	Trafic et télécommunications	75.0%	60'000
7	Protection de l'environnement et aménagement du territoire	25.0%	20'000
8	Economie publique	0.0%	0
9	Finances et impôts	0.0%	0
Total			80'000



Milliers

2020

2021

2022

1. Taux d'endettement net (I1)

		CHF		CHF		CHF
Dette nette I		-896'823.57		575'549.43		1'940'785.43
Revenus fiscaux	40	3'569'561.39		3'066'700.00		2'923'700.00
				-25.12%		18.77%
						66.38%

Valeurs indicatives

< 100%	bon
100% - 150%	suffisant
> 150%	mauvais

2. Degré d'autofinancement (I2)

		CHF		CHF		CHF
Autofinancement		1'301'211.03		451'627.00		279'764.00
investissements nets		855'270.85		1'934'000.00		1'645'000.00
				152.14%		23.35%
						17.01%

Valeurs indicatives

> 100%	haute conjoncture
80 -100%	cas normal
50 – 80%	récession

2020

2021

2022

3. Part des charges d'intérêts (I3)

Charges d'intérêts nets	CHF	-54'764.86	-52'800.00	-68'000.00
Revenus courants	CHF	4'717'645.39	4'257'467.00	4'141'792.00
		-1.16%	-1.24%	-1.64%

Valeurs indicatives

0% – 4%	bon
4% – 9%	suffisant
> 9%	mauvais

4. Dette brute par rapport aux revenus (I4)

Dette brute	CHF	1'761'412.82	3'233'785.82	4'599'021.82
Revenus courants	CHF	4'717'645.39	4'257'467.00	4'141'792.00
		37.34%	75.96%	111.04%

Valeurs indicatives

< 50%	très bon
50% – 100%	bon
100% – 150%	moyen
150% – 200%	mauvais
> 200%	critique

2020

2021

2022

5. Proportion des investissements (I5)

Investissements bruts	CHF	985'017.25	2'518'000.00	1'725'000.00
Dépenses totales	CHF	4'400'195.61	6'188'810.00	5'469'556.00
		22.39%	40.69%	31.54%

Valeurs indicatives

< 10%	eff. d'inv. faible
10% – 20%	eff. d'inv. moyen
20% – 30%	eff. d'inv. élevé
> 30%	eff. d'inv. très élevé

6. Part du service de la dette (I6)

Service de la dette	CHF	655'730.99	472'000.00	296'124.00
Revenus courants	CHF	4'717'645.39	4'257'467.00	4'141'792.00
		13.90%	11.09%	7.15%

Valeurs indicatives

< 5%	charge faible
5% – 15%	charge acceptable
> 15%	charge forte

2020

2021

2022

7. Dette nette 1 par habitant (I7)

Dette nette I	CHF	-896'823.57	575'549.43	1'940'785.43
Population résidante permanente		590	588	585
		-1'520	979	3'318

Valeurs indicatives

< 0 CHF	patrimoine net
0 – 1'000 CHF	endettement faible
1'001 – 2'500 CHF	endettement moyen
2'501 – 5'000 CHF	endettement important
> 5'000 CHF	endettement très important

8. Taux d'autofinancement (I8)

Autofinancement	CHF	1'301'211.03	451'627.00	279'764.00
Revenus courants	CHF	4'717'645.39	4'257'467.00	4'141'792.00
		27.58%	10.61%	6.75%

Valeurs indicatives

> 20%	bon
10% – 20%	moyen
< 10%	mauvais

Aperçu des indicateurs financiers

Compte	Budget	Budget
--------	--------	--------

1. Taux d'endettement net (I1)	2020	2021	2022	Moyenne
Dettes nettes en % des revenus fiscaux	-25.1%	18.8%	66.4%	16.9%

Valeurs indicatives

< 100%	bon
100% - 150%	suffisant
> 150%	mauvais

2. Degré d'autofinancement (I2)	2020	2021	2022	Moyenne
Autofinancement en % des investissements nets	152.1%	23.4%	17.0%	45.8%

Valeurs indicatives

> 100%	haute conjoncture
80% - 100%	cas normal
50% - 80%	récession

3. Part des charges d'intérêts (I3)	2020	2021	2022	Moyenne
Charges d'intérêts nets en % des revenus courants	-1.2%	-1.2%	-1.6%	-1.3%

Valeurs indicatives

0% - 4%	bon
4% - 9%	suffisant
> 9%	mauvais

4. Dette brute par rapport aux revenus (I4)	2020	2021	2022	Moyenne
Dettes brutes en % des revenus courants	37.3%	76.0%	111.0%	73.1%

Valeurs indicatives

< 50%	très bon
50% - 100%	bon
100% - 150%	moyen
150% - 200%	mauvais
> 200%	critique

5. Proportion des investissements (I5)	2020	2021	2022	Moyenne
Investissements bruts en % des dépenses totales	22.4%	40.7%	31.5%	32.6%

Valeurs indicatives

< 10%	eff. d'inv. faible
10% - 20%	eff. d'inv. moyen
20% - 30%	eff. d'inv. élevé
> 30%	eff. d'inv. très élevé

6. Part du service de la dette (I6)	2020	2021	2022	Moyenne
Service de la dette en % des revenus courants	13.9%	11.1%	7.1%	10.9%

Valeurs indicatives

< 5%	charge faible
5% - 15%	charge acceptable
> 15%	charge forte

7. Dette nette 1 par habitant (I7)	2020	2021	2022	Moyenne
Dettes nettes par habitant	-1520	979	3318	919

Valeurs indicatives

< 0 CHF	patrimoine net
0 - 1'000 CHF	endettement faible
1'001 - 2'500 CHF	endettement moyen
2'501 - 5'000 CHF	endettement important
> 5'000 CHF	endettement très important

8. Taux d'autofinancement (I8)	2020	2021	2022	Moyenne
Autofinancement en % des revenus courants	27.6%	10.6%	6.8%	15.5%

Valeurs indicatives

> 20%	bon
10% - 20%	moyen
< 10%	mauvais

Evolution indicateurs	Comptes	Budget	Budget
	2020	2021	2022
1. Taux d'endettement net (I1)	-25.12%	18.77%	66.38%
	bon	bon	bon
2. Degré d'autofinancement (I2)	152.14%	23.35%	17.01%
	haute conjoncture	récession	récession
3. Part des charges d'intérêts (I3)	-1.16%	-1.24%	-1.64%
	bon	bon	bon
4. Dette brute par rapport aux revenus (I4)	37.34%	75.96%	111.04%
	très bon	bon	moyen
5. Proportion des investissements (I5)	22.39%	40.69%	31.54%
	eff. d'inv. élevé	eff. d'inv. très élevé	eff. d'inv. très élevé
6. Part du service de la dette (I6)	13.90%	11.09%	7.15%
	charge acceptable	charge acceptable	charge acceptable
7. Dette nette 1 par habitant (I7)	-1520	979	3318
	patrimoine net	endettement faible	endettement important
8. Taux d'autofinancement (I8)	27.58%	10.61%	6.75%
	bon	moyen	mauvais

COMPTES DE RESULTATS DETAILLES

Comptes	Rubriques	Comptes 2020		Budget 2021		Budget 2022	
		Charges	Recettes	Charges	Recettes	Charges	Recettes
0	ADMINISTRATION GENERALE	585'320.50	80'425.00	392'950.00	83'500.00	412'440.00	83'500.00
01	LÉGISLATIF ET EXÉCUTIF	39'796.35		39'000.00		97'940.00	
011	LÉGISLATIF	7'858.35		5'300.00		5'340.00	
011.3000.04	Indemnités du bureau de vote	3'810.00		3'500.00		3'500.00	
011.3050.00	Cotisations charges sociales	1'105.00		300.00			
011.3050.01	Cotisations AVS/AI/AC					300.00	
011.3053.01	Cotisations LAA					25.00	
011.3055.01	Cotisations LAMal					15.00	
011.3130.08	Frais mise sous pli votations-élections	2'943.35		1'500.00		1'500.00	
012	EXÉCUTIF	31'938.00		33'700.00		92'600.00	
012.3000.01	Rétributions du Conseil municipal	19'388.00		21'000.00		70'000.00	
012.3001.01	Frais de représentation	10'000.00		10'000.00		10'000.00	
012.3050.00	Cotisations charges sociales	2'550.00		2'700.00			
012.3050.01	Cotisations AVS/AI/AC					7'200.00	
012.3052.01	Cotisations LPP					4'400.00	
012.3053.01	Cotisations LAA					600.00	
012.3055.01	Cotisations LAMal					400.00	
02	SERVICES GÉNÉRAUX	545'524.15	80'425.00	353'950.00	83'500.00	314'500.00	83'500.00
022	SERVICES GÉNÉRAUX	352'153.45	80'225.00	305'350.00	82'000.00	295'700.00	82'000.00
022.3000.02	Indemnités des commissions	23'107.00		27'000.00		1'000.00	
022.3000.05	Indemnités séances diverses	10'515.00				1'000.00	
022.3010.01	Traitement du personnel administratif	124'285.40		131'000.00		131'000.00	
022.3050.00	Cotisations charges sociales	32'393.75		32'150.00			
022.3050.01	Cotisations AVS/AI/AC					13'000.00	
022.3052.01	Cotisations LPP					17'500.00	
022.3053.01	Cotisations LAA					500.00	
022.3055.01	Cotisations LAMal					1'500.00	
022.3100.01	Fournitures de bureau	6'761.20		9'000.00		9'000.00	
022.3103.01	Publications, journaux, annonces	8'306.25		14'000.00		14'000.00	
022.3110.01	Mobilier et appareil de bureau	4'829.25		2'000.00		9'500.00	
022.3130.01	Frais de réception et manifestations	11'485.30		15'000.00		15'000.00	
022.3130.02	Frais de téléphone et multimédia	2'314.10		2'500.00		2'500.00	

Comptes	Rubriques	Comptes 2020		Budget 2021		Budget 2022	
		Charges	Recettes	Charges	Recettes	Charges	Recettes
022.3130.03	Frais d'encaissement et de contentieux	6'690.07		7'000.00		7'000.00	
022.3130.04	Frais bancaires					1'000.00	
022.3130.05	Frais de port et CCP	10'914.18		11'000.00		10'000.00	
022.3132.01	Frais fiduciaires	5'385.00		5'500.00		5'500.00	
022.3132.02	Frais assistance juridique et technique	2'863.15		6'000.00		6'000.00	
022.3150.00	Frais mobilier et appareils de bureau					500.00	
022.3158.01	Services informatiques	40'587.70		34'000.00		35'000.00	
022.3158.02	Site internet	670.00		500.00		500.00	
022.3199.01	Autres charges d'exploitation	6'956.30		4'000.00		4'000.00	
022.3199.02	Honoraires et étude de fusion	50'941.00				6'000.00	
022.3636.01	Cotisations aux associations	2'648.80		2'700.00		2'700.00	
022.3636.03	Dons diverses associations	500.00		2'000.00		2'000.00	
022.4260.01	Recettes diverses		325.00		500.00		500.00
022.4910.01	Salaires administratifs (imputations)		78'000.00		79'600.00		79'600.00
022.4930.01	Frais administratifs (imputations)		1'900.00		1'900.00		1'900.00
029	IMMEUBLES ADMINISTRATIFS	193'370.70	200.00	48'600.00	1'500.00	18'800.00	1'500.00
029.3120.01	Electricité	1'865.85		1'300.00		1'300.00	
029.3120.02	Combustible chauffage centralisé	3'327.60		4'000.00		4'000.00	
029.3134.00	Primes d'assurances	5'558.80		6'000.00		5'600.00	
029.3144.00	Frais d'entretien des bâtiments	3'965.35		5'500.00		5'500.00	
029.3151.01	Frais chauffage centralisé	873.10		500.00		900.00	
029.3300.40	Amortissement ordinaire terrains bâtis	27'600.00		29'800.00			
029.3300.49	Amortissement complémentaire	148'000.00					
029.3910.01	Salaires exploitation (imputations)	2'180.00		1'500.00		1'500.00	
029.4472.01	Locations salles communales		200.00		1'500.00		1'500.00

		Comptes 2020		Budget 2021		Budget 2022	
Comptes	Rubriques	Charges	Recettes	Charges	Recettes	Charges	Recettes
1	ORDRE ET SECURITE PUBLICS, DEFENSE	186'365.80	43'438.20	228'000.00	56'700.00	189'400.00	47'900.00
11	SÉCURITÉ PUBLIQUE	37'973.15	1'547.00	47'600.00	10'000.00	38'100.00	2'000.00
111	POLICE	37'973.15	1'547.00	47'600.00	10'000.00	38'100.00	2'000.00
111.3101.01	Matériel d'exploitation et équipement	247.70				500.00	
111.3132.04	Frais service de sécurité externe	12'122.15		12'000.00		12'000.00	
111.3611.01	Participation réseau Polycom	603.30		600.00		600.00	
111.3632.03	Participation police intercommunale	25'000.00		35'000.00		25'000.00	
111.4270.01	Amendes		560.00		5'000.00		1'000.00
111.4611.01	Dédommagement notifications poursuites		987.00		5'000.00		1'000.00
12	JUSTICE	15'624.55		17'400.00		17'250.00	
120	JUSTICE COMMUNE	2'949.65		3'400.00		3'250.00	
120.3000.03	Indemnités autorités judiciaires	1'625.00		2'000.00		2'000.00	
120.3050.00	Cotisations charges sociales	140.00		200.00			
120.3132.02	Frais assistance juridique et technique	934.65		700.00		1'000.00	
120.3636.01	Cotisations aux associations	250.00		500.00		250.00	
122	AUTORITÉ DE PROTECTION DE L'ENFANT ET DE	12'674.90		14'000.00		14'000.00	
122.3632.01	Participation APEA intercommunale	12'674.90		14'000.00		14'000.00	
14	QUESTIONS JURIDIQUES	49'023.55	20'203.00	58'500.00	22'800.00	51'450.00	22'000.00
140	QUESTIONS JURIDIQUES	49'023.55	20'203.00	58'500.00	22'800.00	51'450.00	22'000.00
140.3100.01	Fournitures de bureau			500.00		500.00	
140.3101.03	Part cantonale documents d'identité	3'614.00		6'500.00		4'000.00	
140.3132.03	Frais conservation du cadastre	7'978.75		8'000.00		8'000.00	
140.3181.05	Pertes sur débiteurs divers	430.80		5'000.00		450.00	
140.3910.02	Salaires administration (imputations)	37'000.00		38'500.00		38'500.00	
140.4210.01	Emoluments administratifs		816.15		1'800.00		2'000.00
140.4210.02	Emoluments documents d'identité, permis		8'071.00		12'000.00		8'000.00
140.4210.03	Emoluments octroi droit de cité						500.00
140.4210.04	Emoluments cadastre		4'955.00		4'000.00		5'000.00
140.4210.05	Emoluments conservation du cadastre		6'130.85		4'000.00		6'000.00
140.4210.07	Emoluments établissements publics		230.00		1'000.00		500.00

Comptes	Rubriques	Comptes 2020		Budget 2021		Budget 2022	
		Charges	Recettes	Charges	Recettes	Charges	Recettes
15	SERVICE DU FEU	75'362.50	21'688.20	89'200.00	23'900.00	67'300.00	23'900.00
151	SERVICE DU FEU, ORGANISATION INTERCOMMUN	75'362.50	21'688.20	89'200.00	23'900.00	67'300.00	23'900.00
151.3000.02	Indemnités des commissions	2'337.00		2'600.00		1'000.00	
151.3010.02	Traitement du personnel d'exploitation			3'500.00			
151.3050.00	Cotisations charges sociales	210.00		600.00			
151.3130.02	Frais de téléphone et multimédia	303.00		500.00			
151.3130.09	Frais d'exploitation	1'844.30		500.00		500.00	
151.3143.01	Entretien des bornes hydrantes	7'865.20		1'000.00		1'000.00	
151.3156.01	Défibrillateurs	300.00		300.00		300.00	
151.3300.30	Amortissement ordinaire ouvrage génie ci			1'900.00			
151.3632.04	Participation CSI Printse	49'453.50		64'000.00		50'000.00	
151.3632.05	Participation Secours régional	3'644.50		4'800.00		5'000.00	
151.3632.14	Participation frais interventions CSI	2'205.00		3'500.00		3'500.00	
151.3910.01	Salaires exploitation (imputations)	7'200.00		6'000.00		6'000.00	
151.4200.01	Taxes d'exemption du service du feu		9'778.20		12'000.00		12'000.00
151.4632.04	Dédommagement utilisation locaux CSI Pri		11'910.00		11'900.00		11'900.00
16	DÉFENSE	8'382.05		15'300.00		15'300.00	
162	DÉPENSE CIVILE	6'318.70		9'700.00		9'700.00	
162.3120.01	Electricité	3'451.40		2'500.00		2'500.00	
162.3134.00	Primes d'assurances	2'741.50		2'700.00		2'700.00	
162.3144.00	Frais d'entretien des bâtiments	125.80		1'500.00		1'500.00	
162.3910.01	Salaires exploitation (imputations)			3'000.00		3'000.00	
163	EMCR	2'063.35		5'600.00		5'600.00	
163.3632.06	Participation Etat-major catastrophes	2'063.35		5'600.00		5'600.00	

		Comptes 2020		Budget 2021		Budget 2022	
Comptes	Rubriques	Charges	Recettes	Charges	Recettes	Charges	Recettes
2	FORMATION	628'122.40	74'909.30	616'500.00	71'100.00	606'626.00	65'400.00
21	SCOLARITÉ OBLIGATOIRE	611'372.35	69'483.90	602'100.00	67'100.00	592'226.00	61'400.00
212	DEGRÉ PRIMAIRE	325'504.90	25'770.00	327'680.00	22'500.00	348'260.00	27'300.00
212.3000.02	Indemnités des commissions	3'790.00		4'000.00		1'000.00	
212.3100.01	Fournitures de bureau	5'600.45		7'000.00		7'000.00	
212.3104.02	Matériel éducatif et pédagogique	11'678.95		12'000.00		12'000.00	
212.3110.01	Mobilier et appareil de bureau	59.90		3'000.00		3'000.00	
212.3130.02	Frais de téléphone et multimédia			700.00		700.00	
212.3130.10	Frais activités sportives et éducatives	5'395.80		6'000.00		6'000.00	
212.3130.11	Frais de transports	88'749.00		94'000.00		94'000.00	
212.3132.07	Frais informatique	11'212.80		10'000.00		10'000.00	
212.3134.00	Primes d'assurances	2'250.00		2'300.00		2'250.00	
212.3150.00	Frais mobilier et appareils de bureau					500.00	
212.3631.07	Participation traitements primaire	196'768.00		188'680.00		211'810.00	
212.4631.03	Subvention matériel scolaire		4'770.00		4'500.00		4'800.00
212.4632.05	Particip. frais écolage primaire Nendaz		19'500.00		16'500.00		19'500.00
212.4632.06	Particip. frais écolage primaire Sion		1'500.00		1'500.00		3'000.00
213	DEGRÉ SECONDAIRE I	103'000.00	34'100.00	122'220.00	44'600.00	103'000.00	34'100.00
213.3104.02	Matériel éducatif et pédagogique	720.00		1'140.00		1'000.00	
213.3612.01	Contributions frais écolage CO Nendaz	22'500.00		27'000.00		22'500.00	
213.3631.06	Participation traitement enseignant CO	58'808.00		64'080.00		57'500.00	
213.3632.07	Participation Direction des écoles	21'210.30		30'000.00		22'000.00	
213.4631.03	Subvention matériel scolaire		1'620.00		1'600.00		1'600.00
213.4631.04	Subvention Direction des écoles		2'461.10		3'000.00		2'500.00
213.4632.07	Participation frais transports scolaires		39'632.80		40'000.00		30'000.00
217	BÂTIMENTS SCOLAIRES	182'629.15		152'200.00		140'966.00	
217.3010.03	Traitement du personnel d'entretien	31'534.90		33'000.00		33'000.00	
217.3050.00	Cotisations charges sociales	5'150.00		5'600.00			
217.3050.01	Cotisations AVS/AI/AC					3'600.00	
217.3052.01	Cotisations LPP					1'300.00	
217.3053.01	Cotisations LAA					400.00	
217.3055.01	Cotisations LAMal					300.00	
217.3120.01	Electricité	4'233.60		4'800.00		4'500.00	
217.3120.02	Combustible chauffage centralisé	14'457.75		18'000.00		18'000.00	

Comptes	Rubriques	Comptes 2020		Budget 2021		Budget 2022	
		Charges	Recettes	Charges	Recettes	Charges	Recettes
217.3134.00	Primes d'assurances	6'226.70		6'200.00		6'200.00	
217.3144.00	Frais d'entretien des bâtiments	12'314.15		13'000.00		13'000.00	
217.3151.01	Frais chauffage centralisé	4'837.35		4'000.00		4'000.00	
217.3300.40	Amortissement terrains bâtis	77'304.50		56'600.00		45'666.00	
217.3910.01	Salaires exploitation (imputations)	25'750.00		10'000.00		10'000.00	
217.3940.01	Intérêts passifs (imputation interne)	820.20		1'000.00		1'000.00	
22	ECOLES SPÉCIALISÉES	4'385.00		3'600.00		3'600.00	
220	ECOLES SPÉCIALISÉES	4'385.00		3'600.00		3'600.00	
220.3631.09	Transports élèves en situation handicap	4'385.00		3'600.00		3'600.00	
23	FORMATION PROFESSIONNELLE INITIALE	3'634.30	2'179.40	3'000.00	1'500.00	3'000.00	1'500.00
230	FORMATION PROFESSIONNELLE INITIALE	3'634.30	2'179.40	3'000.00	1'500.00	3'000.00	1'500.00
230.3634.07	Participation aux frais de transports	3'634.30		3'000.00		3'000.00	
230.4631.06	Subvention frais de transports		2'179.40		1'500.00		1'500.00
25	ECOLE DE FORMATION GÉNÉRALE	6'492.00	3'246.00	5'000.00	2'500.00	5'000.00	2'500.00
251	ECOLE DE MATURITÉ GYMNASIALE	6'492.00	3'246.00	5'000.00	2'500.00	5'000.00	2'500.00
251.3634.07	Participation aux frais de transports	6'492.00		5'000.00		5'000.00	
251.4631.06	Subvention frais de transports		3'246.00		2'500.00		2'500.00
29	AUTRES SYSTÈME ÉDUCATIFS	2'238.75		2'800.00		2'800.00	
299	FORMATION NON-MENTIONNÉE AILLEURS	2'238.75		2'800.00		2'800.00	
299.3632.08	Participation au loyer CIO SION	2'238.75		2'000.00		2'000.00	
299.3632.16	Contribution à l'Unipop Printse			600.00		600.00	
299.3632.18	Contrib. Fonds cantonal formation adulte			200.00		200.00	

		Comptes 2020		Budget 2021		Budget 2022	
Comptes	Rubriques	Charges	Recettes	Charges	Recettes	Charges	Recettes
3	CULTURE, SPORT ET LOISIRS, EGLISE	301'981.55	50'023.40	260'600.00	44'000.00	210'150.00	15'500.00
32	CULTURE, AUTRES	18'746.05		35'400.00		31'300.00	
329	CULTURE, AUTRES	18'746.05		35'400.00		31'300.00	
329.3000.02	Indemnités des commissions	3'322.00		5'000.00		1'000.00	
329.3001.01	Frais de représentation			300.00		300.00	
329.3050.00	Cotisations charges sociales	250.00		400.00			
329.3101.01	Matériel d'exploitation et équipement			1'000.00		1'000.00	
329.3130.12	Frais promotion civique	723.60		1'000.00		1'000.00	
329.3636.12	Contribution à Veysonnaz Chroniques	194.45		200.00		200.00	
329.3636.13	Contribution aux écoles de musique	2'756.00		2'500.00		2'800.00	
329.3636.14	Contribution aux sociétés culturelles	200.00		10'000.00		10'000.00	
329.3910.01	Salaires exploitation (imputations)	11'300.00		15'000.00		15'000.00	
34	SPORT ET LOISIRS	192'151.05	38'139.00	129'000.00	32'500.00	94'550.00	15'500.00
341	SPORTS	159'141.50	38'139.00	86'000.00	32'500.00	51'550.00	15'500.00
341.3120.01	Electricité	249.05		1'500.00		1'500.00	
341.3130.09	Frais d'exploitation	4'412.65		2'000.00		2'000.00	
341.3160.00	Loyer droit de superficie	9'000.00		9'000.00		9'000.00	
341.3300.00	Amortissement ordinaire terrains	7'000.00		9'800.00		2'450.00	
341.3300.49	Amortissement complémentaire	63'000.00					
341.3632.09	Contribution concept intercomm. du sport			4'000.00		4'000.00	
341.3632.19	Contribution terrains football	13'858.00		3'500.00		3'500.00	
341.3636.08	Contribution aux manifestations locales	12'750.00		10'000.00		10'000.00	
341.3636.09	Contribution au déficit de la piscine	30'000.00		27'000.00			
341.3636.15	Contribution aux sociétés sportives	6'680.00		1'500.00		1'500.00	
341.3910.01	Salaires exploitation (imputations)	11'600.00		17'000.00		17'000.00	
341.3940.01	Intérêts passifs (imputation interne)	591.80		700.00		600.00	
341.4240.08	Entrées et abonnements centre tennis		8'139.00		4'700.00		8'000.00
341.4990.01	Financement par taxes séjours		30'000.00		27'800.00		7'500.00
342	LOISIRS	33'009.55		43'000.00		43'000.00	
342.3140.01	Entretien places jeux, parcs, jardins	8'509.55		10'000.00		5'000.00	
342.3141.04	Entretien chemins pédestres, VTT					5'000.00	
342.3144.00	Frais d'entretien des bâtiments	100.00		1'000.00		1'000.00	
342.3910.01	Salaires exploitation (imputations)	24'400.00		32'000.00		32'000.00	

Comptes	Rubriques	Comptes 2020		Budget 2021		Budget 2022	
		Charges	Recettes	Charges	Recettes	Charges	Recettes
35	EGLISES ET AFFAIRES RELIGIEUSES	91'084.45	11'884.40	96'200.00	11'500.00	84'300.00	
350	EGLISE CATHOLIQUE ROMAINE	89'884.45	11'884.40	94'900.00	11'500.00	83'000.00	
350.3120.02	Combustible chauffage centralisé	7'841.70		9'500.00			
350.3151.01	Frais chauffage centralisé	2'623.75		2'400.00			
350.3632.10	Contribution Paroisse Veysonnaz-Clèbes	12'950.00		10'000.00		10'000.00	
350.3632.11	Participation traitements desservants	44'769.00		45'000.00		45'000.00	
350.3910.01	Salaires exploitation (imputations)	21'700.00		28'000.00		28'000.00	
350.4632.01	Participation paroisse chauffage central		10'465.45		11'500.00		
350.4632.02	Participation paroisse frais entretien		1'418.95				
351	EGLISE RÉFORMÉE ÉVANGÉLIQUE	1'200.00		1'300.00		1'300.00	
351.3632.12	Contribution à l'église réformée	1'200.00		1'300.00		1'300.00	

Comptes	Rubriques	Comptes 2020		Budget 2021		Budget 2022	
		Charges	Recettes	Charges	Recettes	Charges	Recettes
4	SANTE	127'467.70		155'200.00		141'800.00	
41	HÔPITAUX, HOMES MÉDICALISÉS	32'980.35		45'000.00		40'000.00	
412	HOMES MÉDICALISÉS ET MAISON POUR PERSONN	32'980.35		45'000.00		40'000.00	
412.3634.09	Participation aux soins de longue durée	32'980.35		45'000.00		40'000.00	
42	SOINS AMBULATOIRES	68'356.00		75'000.00		68'200.00	
421	SOINS AMBULATOIRES	68'356.00		75'000.00		68'200.00	
421.3632.13	Participation au CMS régional	68'356.00		75'000.00		68'200.00	
43	PRÉVENTION	12'110.85		18'500.00		18'600.00	
431	PRÉVENTION DE L'ABUS D'ALCOOL ET DE DROG			1'600.00		1'600.00	
431.3631.10	Participation frais liés aux addictions			1'600.00		1'600.00	
433	SERVICE MÉDICAL SCOLAIRE	12'110.85		16'900.00		17'000.00	
433.3631.11	Participation frais de santé scolaire	1'088.35		900.00		1'000.00	
433.3637.13	Participation frais dentaires scolaires	11'022.50		16'000.00		16'000.00	
49	SANTÉ PUBLIQUE NON MENTIONNÉE AILLEURS	14'020.50		16'700.00		15'000.00	
490	SANTÉ PUBLIQUE	14'020.50		16'700.00		15'000.00	
490.3000.02	Indemnités des commissions			2'000.00		500.00	
490.3050.00	Cotisations charges sociales			200.00			
490.3631.03	Participation financement des secours sa	12'922.05		13'000.00		13'000.00	
490.3660.10	Amortissement subventions canton	1'098.45		1'500.00		1'500.00	

Comptes	Rubriques	Comptes 2020		Budget 2021		Budget 2022	
		Charges	Recettes	Charges	Recettes	Charges	Recettes
5	PREVOYANCE SOCIALE	476'992.70	203'099.35	505'850.00	202'200.00	493'144.00	212'200.00
51	MALADIE ET ACCIDENT	51'096.95		60'000.00		60'000.00	
512	RÉDUCTIONS DE PRIMES	51'096.95		60'000.00		60'000.00	
512.3637.04	Subventions primes caisse-maladie	51'096.95		60'000.00		60'000.00	
52	INVALIDITÉ	57'679.85		59'000.00		58'500.00	
523	FOYERS POUR INVALIDES	57'679.85		59'000.00		58'500.00	
523.3631.01	Participation aux mesures en faveur des	55'253.05		56'500.00		56'500.00	
523.3660.10	Amortissement subventions canton	2'426.80		2'500.00		2'000.00	
53	VIEILLESSE ET SURVIVANTS	47'478.35	9'953.00	47'800.00	6'700.00	55'200.00	10'700.00
531	ASSURANCE-VIEILLESSE ET SURVIVANTS (AVS)		377.00		900.00		900.00
531.4631.01	Contribution Agence AVS		377.00		900.00		900.00
532	PRESTATIONS COMPLÉMENTAIRES À L'AVS / AI	30'265.60		33'000.00		35'200.00	
532.3631.02	Particip. prestations complément. AVS/AI	28'095.55		33'000.00		33'000.00	
532.3631.14	Particip. allocat. familiales sans activ	2'170.05				2'200.00	
535	PRESTATIONS DE VIEILLESSE	17'212.75	9'576.00	14'800.00	5'800.00	20'000.00	9'800.00
535.3130.13	Prestations en faveur des aînés	8'092.75		9'000.00		10'000.00	
535.3130.14	Frais repas à domicile	9'120.00		5'800.00		10'000.00	
535.4260.06	Participation frais repas à domicile		9'576.00		5'800.00		9'800.00
54	FAMILLE ET JEUNESSE	260'055.30	176'419.10	281'550.00	182'000.00	261'944.00	188'000.00
543	AVANCE ET RECOUVREMENT DES PENSIONS ALIM	1'696.10		2'100.00		2'100.00	
543.3637.05	Participation au recouvrement des pensio	1'696.10		2'100.00		2'100.00	
544	PROTECTION DE LA JEUNESSE (EN GÉNÉRAL)	16'049.00		18'550.00		15'100.00	
544.3000.02	Indemnités des commissions	3'274.00		3'600.00		500.00	
544.3050.00	Cotisations charges sociales	250.00		350.00			
544.3132.08	Frais Label Jeunesse notre avenir	200.00		500.00		500.00	
544.3631.04	Participation aux curatelles éducatives	3'600.00		3'600.00		3'600.00	
544.3636.05	Subventions en faveur de la jeunesse	1'500.00		500.00		500.00	
544.3637.06	Frais placement enfants et jeunes	225.00		1'000.00		1'000.00	
544.3637.07	Soutien aide au logement			500.00		500.00	
544.3637.08	Soutien encouragement formation profess.			500.00		500.00	
544.3637.12	Subvention abonnements ski jeunesse	7'000.00		8'000.00		8'000.00	

		Comptes 2020		Budget 2021		Budget 2022	
Comptes	Rubriques	Charges	Recettes	Charges	Recettes	Charges	Recettes
545	PRESTATIONS AUX FAMILLES (EN GÉNÉRAL)	242'310.20	176'419.10	260'900.00	182'000.00	244'744.00	188'000.00
545.3010.01	Traitement du personnel Bricoline	125'551.60		133'000.00		135'000.00	
545.3010.03	Traitement du personnel d'entretien	12'838.10		11'000.00		11'000.00	
545.3050.00	Cotisations charges sociales	19'302.30		25'000.00			
545.3050.01	Cotisations AVS/AI/AC					14'000.00	
545.3052.01	Cotisations LPP					6'800.00	
545.3053.01	Cotisations LAA					400.00	
545.3055.01	Cotisations LAMal					1'400.00	
545.3100.01	Fournitures de bureau	8'952.45		2'500.00		2'500.00	
545.3104.02	Matériel éducatif et pédagogique	1'752.00		2'000.00		2'000.00	
545.3120.01	Electricité	2'555.35		3'000.00		1'500.00	
545.3130.06	Frais de repas et collations	25'366.55		35'000.00		35'000.00	
545.3130.09	Frais d'exploitation	5'271.95		4'500.00		4'500.00	
545.3144.00	Frais d'entretien des bâtiments	100.00		1'000.00		1'000.00	
545.3150.00	Frais mobilier et appareils de bureau	2'756.30		10'000.00		3'000.00	
545.3158.01	Services informatiques					1'500.00	
545.3300.40	Amortissement structure d'accueil	31'000.00		28'900.00		18'144.00	
545.3632.02	Participation structures autres communes	2'415.70				2'500.00	
545.3940.01	Intérêts passifs (imputation interne)	4'447.90		5'000.00		4'500.00	
545.4240.10	Participation des parents frais de garde		89'348.45		113'000.00		113'000.00
545.4260.02	Indemnités d'assurances		1'747.25		4'000.00		2'000.00
545.4631.02	Subvention Covid-19		7'373.00				
545.4631.07	Subvention structures d'accueil		54'211.90		48'000.00		50'000.00
545.4632.03	Participation autres communes		23'738.50		17'000.00		23'000.00
57	AIDE SOCIALE ET DOMAINE DE L'ASILE	60'682.25	16'727.25	57'500.00	13'500.00	57'500.00	13'500.00
572	AIDE SOCIALE (ÉCONOMIQUE)	54'934.85	16'727.25	50'500.00	13'500.00	50'500.00	13'500.00
572.3105.01	Achats pommes & pommes-de-terre	3'919.00		3'500.00		3'500.00	
572.3637.01	Avances aides sociales	16'798.35		10'000.00		10'000.00	
572.3637.02	Secours, assistance et aide sociale	32'773.50		35'000.00		35'000.00	
572.3637.03	Subventions liées à la taxe au sac	1'444.00		2'000.00		2'000.00	
572.4250.01	Ventes pommes & pommes-de-terre		3'919.00		3'500.00		3'500.00
572.4260.04	Remboursements aides sociales		12'808.25		10'000.00		10'000.00
574	FONDS CANTONAL POUR L'EMPLOI	5'747.40		6'000.00		6'000.00	
574.3631.05	Participation fonds cantonal emploi	5'747.40		6'000.00		6'000.00	
579	ASSISTANCE NON MENTIONNÉ AILLEURS			1'000.00		1'000.00	
579.3637.09	Soutien intégration personnes étrangères			1'000.00		1'000.00	

		Comptes 2020		Budget 2021		Budget 2022	
Comptes	Rubriques	Charges	Recettes	Charges	Recettes	Charges	Recettes
6	TRAFIC ET TELECOMMUNICATIONS	1'068'769.66	261'313.90	1'095'080.00	346'800.00	1'055'414.00	397'300.00
61	CIRCULATION ROUTIÈRE	1'030'192.91	238'813.90	1'046'580.00	316'800.00	939'414.00	316'800.00
613	ROUTES CANTONALES	202'223.70	25'438.00	196'200.00	12'500.00	175'990.00	12'500.00
613.3631.00	Subventions entretien routes cantonales	142'085.05		127'000.00		134'000.00	
613.3631.13	Subventions signalisation routes canton.			7'200.00		7'200.00	
613.3660.10	Amortissement subventions canton	60'138.65		62'000.00		34'790.00	
613.4611.00	Participation canton frais services hive		25'438.00		12'500.00		12'500.00
615	ROUTES COMMUNALES	827'969.21	213'375.90	850'380.00	304'300.00	763'424.00	304'300.00
615.3000.02	Indemnités des commissions	5'176.00		5'000.00		1'000.00	
615.3010.02	Traitement du personnel d'exploitation	319'789.30		328'000.00		328'000.00	
615.3050.00	Cotisations charges sociales	68'276.40		70'000.00			
615.3050.01	Cotisations AVS/AI/AC					34'000.00	
615.3052.01	Cotisations LPP					27'000.00	
615.3053.01	Cotisations LAA					4'300.00	
615.3055.01	Cotisations LAMal					3'100.00	
615.3101.01	Matériel d'exploitation et équipement	19'974.70		11'500.00		11'500.00	
615.3101.02	Carburants véhicules et machines	7'326.95		6'200.00		6'200.00	
615.3130.02	Frais de téléphone et multimédia	50.90		1'000.00		100.00	
615.3130.09	Frais d'exploitation	4'666.65		5'000.00		5'000.00	
615.3134.00	Primes d'assurances			250.00		250.00	
615.3141.00	Entretien routes et chemins communaux	39'604.75		41'000.00		41'000.00	
615.3141.01	Déneigement et salage	62'138.80		60'000.00		60'000.00	
615.3141.02	Entretien éclairage public	28'930.80		24'000.00		24'000.00	
615.3141.03	Signalisation routière et balisage	5'844.70		9'000.00		9'000.00	
615.3144.00	Frais d'entretien des bâtiments	1'360.16		2'000.00		1'000.00	
615.3151.02	Frais de machines, appareils, véhicules	27'531.00		25'000.00		25'000.00	
615.3160.00	Loyer droit de superficie parking	11'498.00		7'130.00		7'130.00	
615.3300.10	Amortissement ordinaire routes	126'111.30		239'500.00		166'944.00	
615.3300.49	Amortissement complémentaire	86'000.00					
615.3300.60	Amortissement ordinaire biens mobiliers	5'000.00		5'500.00			
615.3940.01	Intérêts passifs (imputation interne)	8'688.80		10'300.00		8'900.00	
615.4260.02	Indemnités d'assurances		3'335.90				
615.4910.02	Salaires exploitation (imputations)		210'040.00		304'300.00		304'300.00

Comptes	Rubriques	Comptes 2020		Budget 2021		Budget 2022	
		Charges	Recettes	Charges	Recettes	Charges	Recettes
62	TRANSPORTS PUBLICS	38'576.75	22'500.00	48'500.00	30'000.00	116'000.00	80'500.00
622	TRAFIC RÉGIONAL	38'576.75	22'500.00	48'500.00	30'000.00	116'000.00	80'500.00
622.3631.12	Participation au déficit des transports	8'576.75		8'500.00		8'500.00	
622.3636.07	Contribution financement bus navette	30'000.00		40'000.00		79'000.00	
622.3636.10	Contributions déficit télécabine NVRM SA					28'500.00	
622.4990.01	Financement par taxes séjours		22'500.00		30'000.00		80'500.00

Comptes	Rubriques	Comptes 2020		Budget 2021		Budget 2022	
		Charges	Recettes	Charges	Recettes	Charges	Recettes
7	PROTECTION DE L'ENVIRONNEMENT ET AMENAGE	562'870.80	569'214.20	654'530.00	605'230.00	687'827.00	605'072.00
71	APPROVISIONNEMENT EN EAU	77'603.15	77'603.15	139'680.00	139'680.00	137'472.00	137'472.00
710	APPROVISIONNEMENT EN EAU	77'603.15	77'603.15	139'680.00	139'680.00	137'472.00	137'472.00
710.3000.02	Indemnités des commissions	1'147.00		2'800.00		1'000.00	
710.3050.00	Cotisations charges sociales	100.00		280.00			
710.3120.03	Achat eau filtrée station UF	1'605.65		8'000.00		2'000.00	
710.3130.09	Frais d'exploitation	4'850.10		5'000.00		5'000.00	
710.3143.02	Entretien du réseau d'eau potable	27'707.55		50'000.00		50'000.00	
710.3143.03	Entretien réseau eau potable intercomm.	1'780.20		5'000.00		5'000.00	
710.3300.30	Amortissement réseau eau potable	15'812.65		19'300.00		25'172.00	
710.3910.01	Salaires exploitation (imputations)	12'000.00		36'800.00		36'800.00	
710.3910.02	Salaires administration (imputations)	12'600.00		12'500.00		12'500.00	
710.4240.01	Taxes de base		32'156.65		36'000.00		33'000.00
710.4240.02	Taxes variables		43'309.00		42'000.00		44'000.00
710.4260.08	Participation tiers réseau eau filtrée		1'336.50		3'000.00		2'000.00
710.4510.01	Prélèvements sur financements spéciaux		1'256.00		56'180.00		57'472.00
710.4632.03	Participation autres communes		-455.00		2'500.00		1'000.00
72	TRAITEMENT DES EAUX USÉES	126'585.60	134'251.10	148'850.00	157'950.00	134'000.00	134'000.00
720	TRAITEMENT DES EAUX USÉES	126'585.60	134'251.10	148'850.00	157'950.00	134'000.00	134'000.00
720.3000.02	Indemnités des commissions			500.00		1'000.00	
720.3050.00	Cotisations charges sociales			50.00			
720.3143.04	Entretien du réseau d'eaux usées	10'704.20		15'000.00		15'000.00	
720.3300.30	Amortissement réseau eaux usées	1'500.00		22'600.00		6'902.00	
720.3300.49	Amortissement complémentaire	22'800.00					
720.3510.01	Attribution aux financements spéciaux	5'650.00					
720.3632.15	Participation STEP Bieudron	70'328.25		71'000.00		71'438.00	
720.3660.20	Amortissement subventions communes	1'203.15		2'700.00		2'660.00	
720.3910.01	Salaires exploitation (imputations)	1'800.00		24'500.00		24'500.00	
720.3910.02	Salaires administration (imputations)	12'600.00		12'500.00		12'500.00	
720.4240.01	Taxes de base		84'027.35		70'000.00		84'000.00
720.4240.02	Taxes variables		50'223.75		43'000.00		50'000.00
720.4510.01	Prélèvements sur financements spéciaux				44'950.00		

		Comptes 2020		Budget 2021		Budget 2022	
Comptes	Rubriques	Charges	Recettes	Charges	Recettes	Charges	Recettes
73	GESTION DES DÉCHETS	322'980.65	322'980.65	297'600.00	297'600.00	323'600.00	323'600.00
730	GESTION DES DÉCHETS	322'980.65	322'980.65	297'600.00	297'600.00	323'600.00	323'600.00
730.3000.02	Indemnités des commissions	450.00		1'000.00		1'000.00	
730.3050.00	Cotisations charges sociales	35.00		100.00			
730.3120.01	Electricité			600.00		600.00	
730.3130.17	Frais déchetterie communale	3'638.00		8'500.00		3'700.00	
730.3130.18	Transport et ramassage des déchets verts	10'533.70		8'000.00		10'000.00	
730.3130.19	Transport et ramassage du PET	4'347.55		4'500.00		4'500.00	
730.3130.20	Transport et ramassage fer blanc	2'441.10		3'800.00		2'500.00	
730.3130.21	Transports et ramassage des encombrants	59'127.10		43'000.00		60'000.00	
730.3130.22	Transports et ramassage ordures ménag.	18'378.85		23'000.00		20'000.00	
730.3130.23	Transports et ramassage du papier	34'158.25		30'000.00		34'000.00	
730.3130.24	Transports et ramassage du verre	20'521.80		20'000.00		20'000.00	
730.3134.00	Primes d'assurances	660.80		500.00		500.00	
730.3143.05	Entretien déchetterie - centre de tri	13'507.70		4'500.00		13'500.00	
730.3300.30	Amortissement déchetterie	30'700.35		32'600.00		20'741.00	
730.3510.01	Attribution aux financements spéciaux	6'757.40					
730.3612.02	Frais incinération des ordures UTO	40'923.05		30'000.00		45'059.00	
730.3910.01	Salaires exploitation (imputations)	64'200.00		75'000.00		75'000.00	
730.3910.02	Salaires administration (imputations)	12'600.00		12'500.00		12'500.00	
730.4240.01	Taxes de base		229'910.75		236'000.00		230'000.00
730.4240.03	Péréquation sur transports des déchets		3'233.95		3'000.00		3'000.00
730.4240.07	Taxes au sac		89'835.95		58'000.00		90'000.00
730.4250.02	Contributions recyclage du papier				600.00		600.00
74	AMÉNAGEMENTS	7'495.10		10'100.00		8'755.00	
741	CORRECTIONS DE COURS D'EAU	7'495.10		10'100.00		8'755.00	
741.3134.00	Primes d'assurances	534.10		1'000.00		600.00	
741.3142.02	Entretien du réseau d'eaux claires	3'161.00		4'500.00		4'500.00	
741.3300.20	Amortissement réseau eaux claires	3'800.00		3'600.00		2'155.00	
741.3660.10	Amortissement subventions canton			1'000.00		1'500.00	
77	PROTECTION DE L'ENVIRONNEMENT, AUTRES	6'682.05	4'100.00	14'000.00	4'000.00	14'000.00	4'000.00
771	CIMETIÈRES, CRÉMATOIRES (EN GÉNÉRAL)	6'682.05	4'100.00	14'000.00	4'000.00	14'000.00	4'000.00
771.3130.15	Frais d'inhumation	450.00		1'000.00		1'000.00	
771.3143.06	Entretien du cimetière	3'732.05		4'000.00		4'000.00	
771.3910.01	Salaires exploitation (imputations)	2'500.00		9'000.00		9'000.00	
771.4240.09	Taxe d'inhumations		4'100.00		4'000.00		4'000.00

		Comptes 2020		Budget 2021		Budget 2022	
Comptes	Rubriques	Charges	Recettes	Charges	Recettes	Charges	Recettes
79	AMÉNAGEMENT DU TERRITOIRE	21'524.25	30'279.30	44'300.00	6'000.00	70'000.00	6'000.00
790	AMÉNAGEMENT DU TERRITOIRE	21'524.25	30'279.30	44'300.00	6'000.00	70'000.00	6'000.00
790.3000.02	Indemnités des commissions	2'677.00		3'500.00		1'000.00	
790.3050.00	Cotisations charges sociales	200.00		300.00			
790.3130.25	Frais rapports préavis autorisation cons	4'603.70		4'500.00		4'500.00	
790.3132.06	Frais aménagement du territoire	8'209.00		25'000.00		25'000.00	
790.3158.03	Développement et maintenance SIT	2'210.55		2'300.00		2'300.00	
790.3320.90	Amortissement ordinaire			5'000.00		33'500.00	
790.3632.20	Participation Antenne Région VS Romand	3'624.00		3'700.00		3'700.00	
790.4210.06	Emoluments autorisations de construire		18'305.00		6'000.00		6'000.00
790.4631.08	Subvention carte des dangers		11'974.30				

Comptes	Rubriques	Comptes 2020		Budget 2021		Budget 2022	
		Charges	Recettes	Charges	Recettes	Charges	Recettes
8	ECONOMIE PUBLIQUE	577'293.80	516'997.35	701'500.00	590'100.00	752'100.00	623'200.00
81	AGRICULTURE	35'575.50		45'500.00		47'100.00	
811	ADMINISTRATION, EXÉCUTION ET CONTRÔLE	11'181.60		9'500.00		11'100.00	
811.3636.17	Contribution aux Bienfaits de la Printse	2'500.00		2'500.00		2'500.00	
811.3637.10	Subventions estivage du bétail	7'041.60		7'000.00		7'000.00	
811.3637.11	Subvent. traitements biologiques fumier	1'640.00				1'600.00	
819	IRRIGATION	24'393.90		36'000.00		36'000.00	
819.3142.03	Entretien irrigation agricole	8'483.90		20'000.00		20'000.00	
819.3636.06	Subventions Grand Bisse de Vex	3'500.00		3'500.00		3'500.00	
819.3910.01	Salaires exploitation (imputations)	12'410.00		12'500.00		12'500.00	
82	SYLVICULTURE	4'956.10		18'000.00	12'000.00	18'000.00	12'000.00
820	SYLVICULTURE	4'956.10		18'000.00	12'000.00	18'000.00	12'000.00
820.3145.01	Frais entretien des forêts	4'956.10		18'000.00		18'000.00	
820.4250.03	Vente de bois				2'000.00		2'000.00
820.4631.09	Subvention dégâts aux forêts				10'000.00		10'000.00
84	TOURISME	536'762.20	516'997.35	638'000.00	578'100.00	687'000.00	611'200.00
840	TOURISME	536'762.20	516'997.35	638'000.00	578'100.00	687'000.00	611'200.00
840.3000.02	Indemnités des commissions	2'197.00		2'000.00		1'000.00	
840.3050.00	Cotisations charges sociales	165.00		200.00			
840.3181.05	Pertes sur débiteurs divers	1'110.00		5'000.00		5'000.00	
840.3511.01	Attributions aux fonds touristiques	87'840.20					
840.3634.01	Ristourne taxes séjour forfaitaire SDVE	270'000.00		350'000.00		350'000.00	
840.3634.02	Ristourne taxes promotion touristique SD	85'000.00		90'000.00		90'000.00	
840.3634.06	Participation amortissement emprunt SDV	7'500.00		7'500.00		7'500.00	
840.3635.01	Subventions Covid-19 entreprises locales	11'350.00					
840.3636.01	Cotisations aux associations	1'000.00		1'000.00		1'000.00	
840.3636.16	Contribution soutien économie locale			50'000.00		70'000.00	
840.3910.01	Salaires exploitation (imputations)	13'000.00		34'000.00		34'000.00	
840.3910.02	Salaires administration (imputations)	3'200.00		3'600.00		3'600.00	
840.3930.02	Frais administratifs (imputations)	1'900.00		1'900.00		1'900.00	
840.3990.01	Financement soutien économie locale			35'000.00		35'000.00	
840.3990.02	Financement bus navette	22'500.00		30'000.00		59'250.00	
840.3990.03	Financement déficit piscine	22'500.00		20'300.00			
840.3990.04	Financement infrastructures sportives	7'500.00		7'500.00		7'500.00	
840.3990.05	Financement déficit télécabine					21'250.00	

Comptes	Rubriques	Comptes 2020		Budget 2021		Budget 2022	
		Charges	Recettes	Charges	Recettes	Charges	Recettes
840.4039.01	Taxes de séjours forfaitaires		413'340.20		413'000.00		413'000.00
840.4039.02	Taxes de promotion touristique logeurs		24'122.50		23'000.00		24'000.00
840.4039.03	Taxes de promotion touristique entrepris		78'134.65		72'000.00		78'000.00
840.4210.01	Emoluments administratifs		1'400.00		1'200.00		1'200.00
840.4511.01	Prélèvements sur financements spéciaux				33'900.00		60'000.00
840.4990.01	Financement par taxes séjours				35'000.00		35'000.00

		Comptes 2020		Budget 2021		Budget 2022	
Comptes	Rubriques	Charges	Recettes	Charges	Recettes	Charges	Recettes
9	FINANCES ET IMPOTS	67'725.60	3'275'213.39	81'000.00	2'753'437.00	83'579.00	2'615'520.00
91	IMPÔTS	39'675.70	3'071'518.79	51'000.00	2'576'700.00	51'000.00	2'426'700.00
910	IMPÔTS PERSONNES PHYSIQUES	38'237.20	2'801'551.44	46'000.00	2'421'700.00	46'000.00	2'261'700.00
910.3181.01	Pertes fiscales personnes physiques	23'882.10		30'000.00		30'000.00	
910.3602.01	Impôts immeubles bâtis (art. 188 LF)	14'355.10		16'000.00		16'000.00	
910.4000.01	Impôts sur revenu personnes physiques		1'248'457.65		1'400'000.00		1'250'000.00
910.4001.01	Impôts sur fortune personnes physiques		644'226.00		450'000.00		450'000.00
910.4002.01	Impôts retenus à la source		98'033.34		100'000.00		100'000.00
910.4008.01	Impôt personnel		3'961.30		4'200.00		4'200.00
910.4009.01	Impôt à forfait - impôt global		461'588.55		180'000.00		100'000.00
910.4021.01	Impôts fonciers des personnes physiques		152'597.85		140'000.00		150'000.00
910.4022.01	Impôts sur les gains immobiliers		17'129.45		30'000.00		30'000.00
910.4022.02	Impôts sur les prestations en capital		56'469.30		30'000.00		60'000.00
910.4022.03	Impôts sur les gains de loterie				2'000.00		2'000.00
910.4023.01	Droits de mutation		89'645.45		60'000.00		90'000.00
910.4024.01	Impôts sur successions et donations		7'237.80		3'000.00		3'000.00
910.4033.01	Impôts sur les chiens		4'650.00		4'500.00		4'500.00
910.4602.01	Répartition impôts forains (art. 188 LF)		17'554.75		18'000.00		18'000.00
911	IMPÔTS PERSONNES MORALES	1'438.50	269'967.35	5'000.00	155'000.00	5'000.00	165'000.00
911.3181.04	Pertes fiscales personnes morales	1'438.50		5'000.00		5'000.00	
911.4010.01	Impôts bénéfice des personnes morales		186'334.65		40'000.00		50'000.00
911.4011.01	Impôts sur capital personnes morales		49'422.85		70'000.00		70'000.00
911.4021.02	Impôts fonciers des personnes morales		34'209.85		45'000.00		45'000.00
93	PÉRÉQUATION FINANCIÈRE ET COMPENSATION D		42'529.00		32'387.00	5'579.00	31'270.00
930	PÉRÉQUATION FINANCIÈRE ET COMPENSATION D		42'529.00		32'387.00	5'579.00	31'270.00
930.3621.50	Alimentation du fonds des ressources					5'579.00	
930.4621.10	Fonds de péréquation des ressources		8'861.00		3'555.00		
930.4621.20	Fonds de péréquation des charges		33'668.00		28'832.00		31'270.00
95	PART AUX RECETTES, AUTRES		41'984.69		43'850.00		43'850.00
950	QUOTES-PARTS, AUTRES		41'984.69		43'850.00		43'850.00
950.4120.01	Redevances électriques PCP		39'759.24		43'000.00		43'000.00
950.4601.01	Part communale aux autorisations d'explo		1'800.45		500.00		500.00
950.4601.02	Part communale aux patentes d'appareils		425.00		350.00		350.00

		Comptes 2020		Budget 2021		Budget 2022	
Comptes	Rubriques	Charges	Recettes	Charges	Recettes	Charges	Recettes
96	ADMINISTRATION DE LA FORTUNE ET DE LA DE	28'049.90	118'846.56	30'000.00	99'800.00	27'000.00	113'000.00
961	INTÉRÊTS	28'049.90	69'605.10	30'000.00	64'000.00	27'000.00	71'000.00
961.3400.01	Intérêt c/c Bourgeoisie	3'000.00		3'000.00		3'000.00	
961.3401.01	Intérêts emprunts hypothécaires	14'548.70		17'000.00		14'000.00	
961.3499.01	Intérêts rémunérateurs et compensatoire	10'501.20		10'000.00		10'000.00	
961.4401.01	Intérêts de retard débiteurs		55'056.40		47'000.00		56'000.00
961.4940.01	Intérêts passifs (imputation interne)		14'548.70		17'000.00		15'000.00
963	IMMEUBLES ET TITRES DU PATRIMOINE FINANCIER		49'241.46		35'800.00		42'000.00
963.4401.02	Récupération impôt anticipé		17'257.16		5'800.00		12'000.00
963.4420.01	Dividendes patrimoine financier		31'984.30		30'000.00		30'000.00
97	REDISTRIBUTIONS		334.35		700.00		700.00
971	REDISTRIBUTIONS LIÉES À LA TAXE SUR LE C		334.35		700.00		700.00
971.4699.01	Redistributions taxes sur le CO2		334.35		700.00		700.00

COMPTES DES INVESTISSEMENTS DETAILLES

Comptes	Rubriques	Comptes 2020		Budget 2021		Budget 2022	
		Charges	Recettes	Charges	Recettes	Charges	Recettes
0	ADMINISTRATION GENERALE	196'400.00		50'000.00			
02	SERVICES GÉNÉRAUX	196'400.00		50'000.00			
029	IMMEUBLES ADMINISTRATIFS	196'400.00		50'000.00			
029.5000.01	Expropriations et achats de terrains	196'400.00		50'000.00			
1	ORDRE ET SECURITE PUBLICS, DEFENSE			20'000.00	6'000.00		
15	SERVICE DU FEU			20'000.00	6'000.00		
151	SERVICE DU FEU, ORGANISATION INTERCOMMUN			20'000.00	6'000.00		
151.5030.10	Réseau bornes hydrantes			20'000.00			
151.6310.01	Subventions cantonales				6'000.00		
2	FORMATION	469'479.50		60'000.00	103'000.00	60'000.00	
21	SCOLARITÉ OBLIGATOIRE	469'479.50		60'000.00	103'000.00	60'000.00	
212	DEGRÉ PRIMAIRE	69'348.55			10'000.00		
212.5060.04	Matériel informatique	69'348.55					
212.6710.01	Subventions matériel informatique				10'000.00		
217	BÂTIMENTS SCOLAIRES	400'130.95		60'000.00	93'000.00	60'000.00	
217.5040.02	Centre scolaire	400'130.95		60'000.00		60'000.00	
217.6310.01	Subventions cantonales				93'000.00		
3	CULTURE, SPORT ET LOISIRS, EGLISE			35'000.00		35'000.00	
34	SPORT ET LOISIRS			35'000.00		35'000.00	
341	SPORTS			35'000.00		35'000.00	
341.5620.02	Vestiaires terrain du Chaillen			35'000.00		35'000.00	

Comptes	Rubriques	Comptes 2020		Budget 2021		Budget 2022	
		Charges	Recettes	Charges	Recettes	Charges	Recettes
4	SANTE	1'098.45		1'500.00		1'500.00	
49	SANTÉ PUBLIQUE NON MENTIONNÉE AILLEURS	1'098.45		1'500.00		1'500.00	
490	SANTÉ PUBLIQUE	1'098.45		1'500.00		1'500.00	
490.5610.02	Financement des secours sanitaires	1'098.45		1'500.00		1'500.00	

Comptes	Rubriques	Comptes 2020		Budget 2021		Budget 2022	
		Charges	Recettes	Charges	Recettes	Charges	Recettes
5	PREVOYANCE SOCIALE	2'426.80		17'000.00		2'000.00	
52	INVALIDITÉ	2'426.80		2'000.00		2'000.00	
523	FOYERS POUR INVALIDES	2'426.80		2'000.00		2'000.00	
523.5610.01	Financement institutions pour handicapés	2'426.80		2'000.00		2'000.00	
54	FAMILLE ET JEUNESSE			15'000.00			
545	PRESTATIONS AUX FAMILLES (EN GÉNÉRAL)			15'000.00			
545.5060.01	Structure d'accueil La Bricoline			15'000.00			

Comptes	Rubriques	Comptes 2020		Budget 2021		Budget 2022	
		Charges	Recettes	Charges	Recettes	Charges	Recettes
6	TRAFIC ET TELECOMMUNICATIONS	112'249.95		1'653'000.00	320'000.00	1'335'000.00	60'000.00
61	CIRCULATION ROUTIÈRE	112'249.95		1'653'000.00	320'000.00	1'335'000.00	60'000.00
613	ROUTES CANTONALES	30'138.65		30'000.00		20'000.00	
613.5610.00	Subventions constructions routes cantona	30'138.65		30'000.00		20'000.00	
615	ROUTES COMMUNALES	82'111.30		1'623'000.00	320'000.00	1'315'000.00	60'000.00
615.5010.02	Chemins communaux			25'000.00			
615.5010.03	Eclairage public			38'000.00			
615.5010.05	Route de la Crête			6'054.20			
615.5010.06	Route de Pra			36'457.10			
615.5060.02	Véhicules et accessoires			1'500'000.00		1'265'000.00	
615.5060.05	Signalisation - balisage			10'000.00			
615.5060.05	Signalisation - balisage	5'780.00		50'000.00		50'000.00	
615.6370.03	Contributions de tiers				190'000.00		
615.6620.01	Contributions taxes de séjours forfaitaire						60'000.00
615.6801.01	Recettes d'investissement extraordinaire				130'000.00		

		Comptes 2020		Budget 2021		Budget 2022	
Comptes	Rubriques	Charges	Recettes	Charges	Recettes	Charges	Recettes
7	PROTECTION DE L'ENVIRONNEMENT ET AMENAGE	203'362.55	129'746.40	681'500.00	165'000.00	291'500.00	20'000.00
71	APPROVISIONNEMENT EN EAU	158'718.65	31'906.00	250'000.00	65'000.00	105'000.00	10'000.00
710	APPROVISIONNEMENT EN EAU	158'718.65	31'906.00	250'000.00	65'000.00	105'000.00	10'000.00
710.5030.01	Réseau d'eau potable	19'442.90		185'000.00		55'000.00	
710.5030.03	Captations sources eau potable	139'275.75					
710.5030.05	Rénovation réseau EP route de Pra			65'000.00		50'000.00	
710.6370.01	Taxes de raccordement eau potable		31'906.00				10'000.00
710.6803.01	Recettes d'investissement extraordinaire				65'000.00		
		Comptes 2020		Budget 2021		Budget 2022	
72	TRAITEMENT DES EAUX USÉES	12'943.55	97'840.40	320'000.00	100'000.00	125'000.00	10'000.00
720	TRAITEMENT DES EAUX USÉES	12'943.55	97'840.40	320'000.00	100'000.00	125'000.00	10'000.00
720.5030.06	Rénovation réseau EU route de Pra			300'000.00		105'000.00	
720.5620.01	STEP de Bieudron	12'943.55		20'000.00		20'000.00	
720.6370.02	Taxes de raccordement eaux usées		97'840.40				10'000.00
720.6803.01	Recettes d'investissement extraordinaire				100'000.00		
Comptes	Rubriques	Charges	Recettes	Charges	Recettes	Charges	Recettes
73	GESTION DES DÉCHETS	31'700.35		60'000.00		20'000.00	
730	GESTION DES DÉCHETS	31'700.35		60'000.00		20'000.00	
730.5030.07	Déchetterie - centres de tri	6'725.25					
730.5030.08	Conteneurs à ordures	24'975.10		60'000.00		20'000.00	
74	AMÉNAGEMENTS			1'500.00		1'500.00	
741	CORRECTIONS DE COURS D'EAU			1'500.00		1'500.00	
741.5610.03	Financement correction du Rhône R3			1'500.00		1'500.00	
79	AMÉNAGEMENT DU TERRITOIRE			50'000.00		40'000.00	
790	AMÉNAGEMENT DU TERRITOIRE			50'000.00		40'000.00	
790.5290.01	Révision PAZ / RCCZ			50'000.00		40'000.00	

Plan des investissements 2022 - 2025

Compte	Fonction	Rubriques	Désignation	Budget 2022		Plan financier 2023		Plan financier 2024		Plan financier 2025		
				Dépenses	Recettes	Dépenses	Recettes	Dépenses	Recettes	Dépenses	Recettes	
1404.00	217	Centre scolaire	Rénovations scène + armoires salle de gym	60'000.00								
1404.05	341	Places de jeux - sports	Rénovation des vestiaires terrain football du Chaillen	35'000.00								
1461.02	490	Santé	Subventions financement secours sanitaires	1'500.00		1'500.00		1'500.00		1'500.00		
1461.01	523	Handicapés	Subventions financement institutions handicapés	2'000.00		2'000.00		2'000.00		2'000.00		
1461.00	613	Routes cantonales	Subventions financement constructions routes cantonales	20'000.00		20'000.00		20'000.00		20'000.00		
1401.00	615	Routes communales	Rte de Pra - infrastructure routière de base	950'000.00		1'600'000.00						
			Rte de Pra - infrastructure aménagements touristiques	315'000.00		550'000.00		100'000.00				
			Rte de Pra - participation commune tierce						900'000.00			
			Rte de Pra - financement par fonds taxes de séjours touristiques		60'000.00		100'000.00		60'000.00			
			Rte de l'Ours - mise en place stationnement payant	50'000.00								
			Rue Centre du village - projet réaménagement			20'000.00		250'000.00		250'000.00		
1401.01	615	Chemins communaux	Chemin de la Ramuge - réfection				200'000.00					
1403.00	710	Réseau eau potable	Remplacement conduites EP route de Pra	50'000.00		95'000.00						
			Remplacement conduites EP rue Centre village					50'000.00		50'000.00		
			Système de contrôle, analyse de réseau	15'000.00								
			Assainissement réseau "Eaux noires"	40'000.00								
			Taxes de raccordement nouvelles constructions EP		10'000.00		10'000.00		10'000.00		10'000.00	
1403.01	720	Réseau eaux usées	Rénovation collecteurs EU route de Pra	105'000.00		195'000.00						
			Rénovation collecteurs EU rue Centre du village					100'000.00		100'000.00		
			Subventions cantonales collecteurs EU Rte de Pra						100'000.00			
			Taxes de raccordement nouvelles constructions EU		10'000.00		10'000.00		10'000.00		10'000.00	
1462.00	720	Station épuration	STEP Bieudron - part nouveaux investissements	20'000.00		20'000.00		20'000.00		20'000.00		
1403.04	730	Déchetterie	Poubelles publiques	20'000.00								
1461.03	741	Cours d'eaux	Subventions financement corrections Rhône 3	1'500.00		1'500.00		1'500.00		1'500.00		
1429.00	790	Aménagement territoire	Mise à jour du plan d'aménagement des zones	40'000.00								
Totaux				1'725'000.00	80'000.00	2'505'000.00	120'000.00	745'000.00	1'080'000.00	445'000.00	20'000.00	
Excédents recettes / dépenses					1'645'000.00	2'385'000.00		-335'000.00		425'000.00		

Plan financier

Résultat	Compte	Budget		Plan financier	Plan financier	Plan financier
	2020	2021	2022	2023	2024	2025

Prévisions compte de résultats

Total des charges financières	3'772'167	4'166'410	4'268'356	4'230'000	4'265'000	4'300'000
Total des revenus financiers	5'073'378	4'618'037	4'548'120	4'620'000	4'630'000	4'635'000
Marge d'autofinancement	1'301'211	451'627	279'764	390'000	365'000	335'000
Amortissements planifiés	710'496	524'800	364'124	420'000	395'000	370'000
Attributions aux fonds et financements spéciaux	100'248	-	-	-	-	-
Dont fonds et financements spéciaux capital propre	100'248	-	-	-	-	-
Prélèvements sur les fonds et financements spéciaux	1'256	135'030	117'472	60'000	60'000	60'000
Dont fonds et financements spéciaux capital propre	1'256	135'030	117'472	60'000	60'000	60'000
Réévaluations des prêts du PA	-	-	-	-	-	-
Réévaluations des participations du PA	-	-	-	-	-	-
Attributions au capital propre	-	-	-	-	-	-
Réévaluations PA	-	-	-	-	-	-
Prélèvements sur le capital propre	-	-	-	-	-	-
Excédent revenus (+) charges (-)	491'724	61'857	33'112	30'000	30'000	25'000

Prévision du compte des investissements

Total des dépenses	985'017	2'518'000	1'725'000	2'505'000	745'000	445'000
Total des recettes	129'746	594'000	80'000	120'000	1'080'000	20'000
Investissements nets	855'271	1'924'000	1'645'000	2'385'000	-335'000	425'000

Financement des investissements

Report des investissements nets	855'271	1'924'000	1'645'000	2'385'000	-335'000	425'000
Marge d'autofinancement	1'301'211	451'627	279'764	390'000	365'000	335'000
Excédent (+) découvert (-) de financement	445'940	-1'472'373	-1'365'236	-1'995'000	700'000	-90'000

Modification de la fortune/découvert

Excédent revenus (+) charges (-)	491'724	61'857	33'112	30'000	30'000	25'000
Excédent /Découvert du bilan	3'203'633	3'265'490	3'298'602	3'328'602	3'358'602	3'383'602

Modification des engagements

Variation capitaux de tiers	-445'940	1'472'373	1'365'236	1'995'000	-700'000	90'000
Capitaux de tiers	3'010'825	4'483'198	5'848'434	7'843'434	7'143'434	7'233'434

TABLEAU DES AMORTISSEMENTS

PATRIMOINE ADMINISTRATIF									
Bilan MCH2	Fonction MCH2	Patrimoine administratif	Valeur B 01.01.2021	Valeurs B 31.12.2021	Investissements nets B2022	Solde avant amortissements B2022	%MCH2	Amortissements 2022	Valeurs au 31.12.2022
1400.00	029	Biens-fonds / Terrains	100'000.00	144'000.00	-	144'000.00	0%	-	144'000.00
1403.03	151	Réseau bornes hydrants	-	-	-	-	7%	-	-
1404.00	217	Centre scolaire	692'175.00	592'357.50	60'000.00	652'357.50	7%	45'666.00	606'691.50
1404.05	341	Places de sports	-	-	35'000.00	35'000.00	7%	2'450.00	32'550.00
1404.01	545	Crèche / UAPE La Bricoline	273'000.00	259'200.00	-	259'200.00	7%	18'144.00	241'056.00
1401.00	615	Routes communales	934'000.00	901'800.00	1'255'000.00	2'156'800.00	7%	150'976.00	2'005'824.00
1401.01	615	Chemins communaux	198'000.00	228'105.00	-	228'105.00	7%	15'968.00	212'137.00
1406.00	615	Véhicules travaux publics	-	-	-	-	35%	-	-
1403.00	710	Réseau eau potable	129'000.00	264'600.00	95'000.00	359'600.00	7%	25'172.00	334'428.00
1403.01	720	Réseau eaux usées	-	3'600.00	95'000.00	98'600.00	7%	6'902.00	91'698.00
1403.04	730	Déchetterie - centre de tris	275'000.00	276'300.00	20'000.00	296'300.00	7%	20'741.00	275'559.00
1403.02	741	Réseaux eaux claires	34'200.00	30'780.00	-	30'780.00	7%	2'155.00	28'625.00
1429.00	790	Aménagement du territoire	-	27'000.00	40'000.00	67'000.00	50%	33'500.00	33'500.00
Totaux			2'635'375.00	2'727'742.50	1'600'000.00	4'327'742.50	7.4%	321'674.00	4'006'068.50

SUBVENTIONS D'INVESTISSEMENTS									
Bilan MCH2	Fonction MCH2		Valeur B 01.01.2021	Valeurs B 31.12.2021	Investissements nets B2022	Solde avant amortissements B2022	%MCH2	Amortissements 2022	Valeurs au 31.12.2022
1461.02	490	Secours sanitaires	-	-	1'500.00	1'500.00	100%	1'500.00	-
1461.01	523	Institutions handicapés	-	-	2'000.00	2'000.00	100%	2'000.00	-
1461.00	613	Routes cantonales	500'000.00	477'000.00	20'000.00	497'000.00	7%	34'790.00	462'210.00
1462.00	720	STEP intercommunale	-	18'000.00	20'000.00	38'000.00	7%	2'660.00	35'340.00
1461.03	741	Corrections du Rhône	-	-	1'500.00	1'500.00	100%	1'500.00	-
Totaux			500'000.00	495'000.00	45'000.00	540'000.00	7.9%	42'450.00	497'550.00

- approuvé par le Conseil municipal en séance ordinaire du 16 novembre 2021
- adopté en Assemblée primaire du 14 décembre 2021

MUNICIPALITE DE VEYSONNAZ



P. Lathion
Président



M. Fragnière
Secrétaire

